

# 八戸リサイクルプラザの グリーンカーテン★ライフ

ぼくは、八戸リサイクルプラザのマスコット「ペトル」です。

朝顔を育てて、立派なグリーンカーテンを目指します！  
グリーンカーテンは、光と熱をさえぎることができます。  
夏の暑さ対策としてとても役に立ち、地球環境にも優しいすぐれ物です。  
二酸化炭素の削減も出来て、種の収穫も楽しめます！



令和 4 年 7 月 27 日



花の中をのぞいてみました。  
おしべとめしべがみえます。

『グリーンカーテン★ライフ』の後編になります。

7月下旬になり、一番成長している朝顔は一階の窓の上のほうまで伸びてきました。

26日、「青森県を含む東北北部が梅雨明けしたとみられる」と発表がありました。


平年より2日早く、昨年より10日遅いそうです。

暑さを好む朝顔、梅雨が明けると気温もぐっと高くなるので水不足にならないように  
注意したいと思います。



①朝、花はきれいに咲いています。

②屋にはしぼんでしまい、一度しぼんだ花は、もう咲くことはありませんでした。



③しぼんだ花は、そのままおれて  
日がたつと付け根から  
ポトリと落ちてしまいました。



④しばらくすると、花の付け根  
が膨らんできました。




⑤膨らみは、どんどん大きくなっ  
てきました。

令和 4 年 8 月 21 日



一階の窓の上までつるが伸びてきました。  
もう少し、横につるが伸びたら  
いいのですが..

令和 4 年 8 月 30 日



葉が茂って、  
下葉が密集してきました。

令和 4 年 9 月 13 日




花が咲き始めると、下葉が黄色に変色して枯れていくのが目立つようになりました。  
自然現象とは思いますが、気になるので肥料を与えました。  
今朝も、青・紫・ピンク色など様々な色や柄のあるものなど、  
鮮やかに色とりどりの花を咲かせてきれいです。

令和 4 年 9 月 20 日



つるがネットに絡みついて、二階の窓下まで伸びてきました。  
少しですが、一階の窓の日差しを遮るくらいまで成長しています。  
グリーンカーテンは、涼しさだけでなく、見た目もおしゃれで美しいカーテンを  
楽しむこともできます。

令和 4 年 10 月 4 日



去年は、8月の時点で茎もしっかりしていて葉も大きくて成長も早かったのですが、  
今年は、茎は細く葉も小さくて成長が遅いようです。  
緑色の実が茶色くなって、たくさんの種ができました。  
実の中を見てもみると、黒い種が並んでいました。

来年、この種もきれいな花を咲かせるのでしょね♪

令和 4 年 10 月 20 日



たくさんの種が取れました。

まだ、花が咲きつづけていますが、以前は濃い緑色だった葉も、黄緑色になり下のほうから枯れ始めたところもあり、グリーンカーテンの片付け作業をしました。

今年は、そこまで日差しを遮るほどの成長は見られませんでした。

今年の『グリーンカーテン☆ライフ』は終了です。

この日記を読んで、少しでも、エコ・地球温暖化防止を考える機会になればと思います。

## やってみよう！

### 【朝顔の花で色水遊び】

朝顔の花びらから、色水を作ることができます。

#### 朝顔の色水の作り方

##### 【材料】・朝顔の花

(咲いているものは、花びら部分だけを使う。がくをカットして、色のついた部分だけを残します。しぼんでいる朝顔も使えます。)

- ・ビニール袋
- ・色水を入れる容器

- 【作り方】①花と少量の水をビニール袋に入れて、揉み込む。  
②ビニール袋の下の端を切って色水を容器に移す。

牛乳パックを材料として作ったパルプに色水を入れて、紙すきをしました。



色水で絵も描けそうです。

