

令和7年度

八戸地域広域市町村圏事務組合  
財政説明書

令和6年度決算の状況

令和7年度予算の執行状況(令和7年9月末現在)

令和7年11月

## 1. 令和6年度決算の状況

### (1) 会計別・歳入歳出決算状況

(単位:千円)

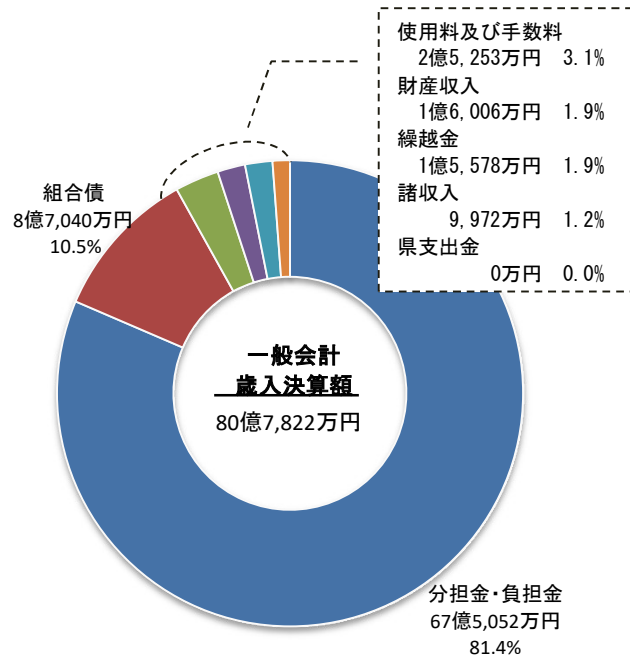
会 計 別	予算現額	歳入決算額 A	歳出決算額 B	翌年度への繰越財源 C	実質収支額 A-B-C
一 般 会 計	8,251,603	8,289,014	8,083,548	0	205,466
八 戸 市 消 防 団 等 受 託 事 務 特 別 会 計	337,971	335,483	314,328	0	21,155
合 計	8,589,574	8,624,497	8,397,876	0	226,621

### (2) 一般会計の決算状況

#### 歳入決算額

(単位:千円)

科 目	収入済額	構成比
1 分担金及び負担金	6,750,519	81.4%
2 使用料及び手数料	252,537	3.1%
3 財 産 収 入	160,060	1.9%
4 繰 越 金	155,779	1.9%
5 諸 収 入	99,719	1.2%
6 組 合 債	870,400	10.5%
7 県 支 出 金	0	0.0%
合 計	8,289,014	100.0%



### 《市町村別負担金額》

(単位:千円)

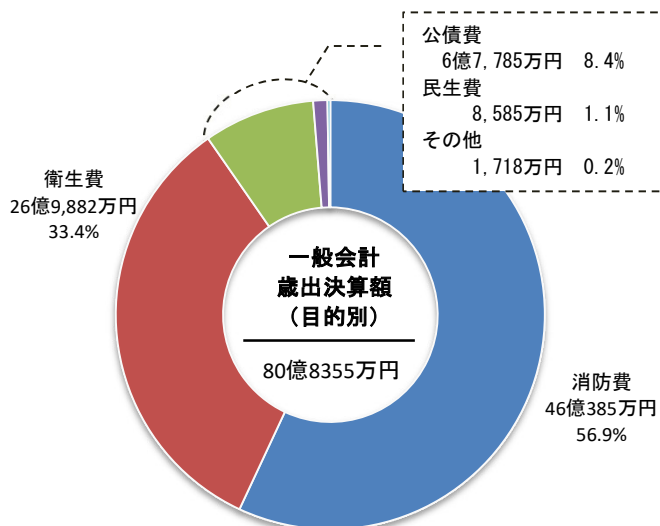
市町村名	総務費負担金	民生費負担金	衛生費負担金	消防費負担金	公債費負担金	合 計
八 戸 市	11,360	62,496	1,714,867	2,620,983	525,749	4,935,455
三 戸 町	803	2,478		178,829	13,541	195,651
五 戸 町	1,204	5,380		255,567	21,784	283,935
田 子 町	596	1,813		145,172	9,450	157,031
南 部 町	1,283	5,327	46,237	288,825	42,422	384,094
階 上 町	756	3,696	105,273	208,854	31,726	350,305
新 郷 村	392	751		77,787	5,149	84,079
おいらせ町	1,263	5,554		325,127	28,025	359,969
合 計	17,657	87,495	1,866,377	4,101,144	677,846	6,750,519

## 歳出決算額

《目的別》

(単位:千円)

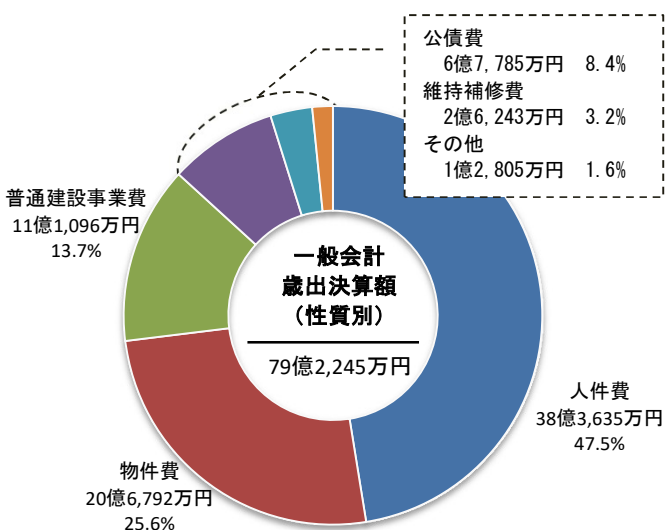
科 目	支出済額	構成比
1 議 会 費	9,890	0.1%
2 総 務 費	7,292	0.1%
3 民 生 費	85,846	1.1%
4 衛 生 費	2,698,824	33.4%
5 消 防 費	4,603,850	56.9%
6 公 債 費	677,846	8.4%
7 予 備 費	0	0.0%
合 計	8,083,548	100.0%



《性質別》

(単位:千円)

科 目	支出済額	構成比
人 件 費	3,836,346	47.5%
物 件 費	2,067,917	25.6%
維持補修費	262,433	3.2%
その他(補助費等、扶助費)	128,049	1.6%
普通建設事業費	1,110,957	13.7%
公 債 費	677,846	8.4%
合 計	8,083,548	100.0%



### (3) 一般会計における圏域住民一人当たりの決算額

(単位:円)

歳出科目	圏域住民 一人当たりの額	内 容
議会・総務費	58	議会活動、広域圏・組合内の連絡調整及び監査に関する事務
民生費	288	介護認定審査(二次判定)に関する事務
衛生費	11,643	し尿処理・ごみ処理施設の管理運営
消防費	15,459	消防・救急業務及び液化石油ガス設備工事の届出の受理に関する事務
公債費(衛生)	1,299	し尿処理・ごみ処理施設の建設・改良工事の際に借入れた資金の返済
公債費(消防)	1,265	消防庁舎の建設及び消防車両等の購入の際に借入れた資金の返済

※1 人口については令和7年3月31日現在の住民基本台帳人口を使用。

※2 衛生費及び公債費(衛生)は、3市町(八戸市・階上町・南部町のうち旧福地村区域)の住民一人当たりの決算額。

#### (4)特別会計の決算状況

##### 【八戸市消防団等受託事務特別会計】

###### 歳入決算額

(単位:千円)

科 目	収入済額	構成比
1 市 支 出 金	260,847	77.8%
2 繰 越 金	7,637	2.3%
3 諸 収 入	51,799	15.4%
4 組 合 債	15,200	4.6%
合 計	335,483	100.0%

###### 歳出決算額

(単位:千円)

科 目	支出済額	構成比
1 消 防 費	303,161	96.4%
2 公 債 費	11,167	3.6%
合 計	314,328	100.0%

## 2. 令和7年度予算の執行状況

(令和7年9月30日現在)

### (1) 一般会計

#### 歳入

(単位:千円)

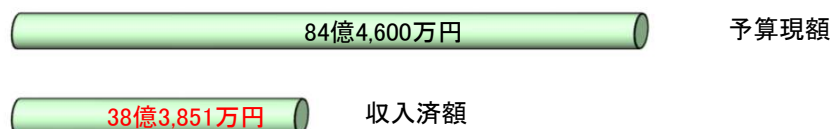
科 目	予算現額	収入済額	予算比
分担金及び負担金	6,937,400	3,454,136	49.8%
使用料及び手数料	241,857	100,627	41.6%
国庫支出金	1,066	0	0.0%
財産収入	132,495	71,440	53.9%
繰越金	1	205,466	—
諸収入	61,081	6,841	11.2%
組合債	1,072,100	0	0.0%
合 計	8,446,000	3,838,510	45.4%

#### 歳出

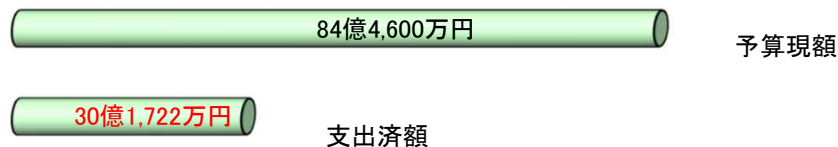
(単位:千円)

科 目	予算現額	支出済額	執行率
議会費	11,653	4,423	38.0%
総務費	9,808	3,378	34.4%
民生費	93,412	36,792	39.4%
衛生費	2,891,050	694,467	24.0%
消防費	4,763,256	1,940,779	40.7%
公債費	675,821	337,384	49.9%
予備費	1,000	0	0.0%
合 計	8,446,000	3,017,223	35.7%

#### 【歳入】



#### 【歳出】



### (2) 八戸市消防団等受託事務特別会計

#### 歳入

(単位:千円)

科 目	予算現額	収入済額	執行率
国庫支出金	1,826	0	0.0%
市支出金	249,871	113,373	45.4%
繰越金	1	21,155	—
諸収入	54,302	14,727	27.1%
組合債	51,000	0	0.0%
合 計	357,000	149,255	41.8%

#### 歳出

(単位:千円)

科 目	予算現額	支出済額	執行率
消防費	345,898	79,999	23.1%
公債費	11,102	5,335	48.1%
合 計	357,000	85,334	23.9%

### 3. 構成市町村の人口・世帯数等

市町村名	令和7年9月30日現在の人口・世帯数※ <sup>1</sup>				国勢調査人口※ <sup>2</sup>		面積※ <sup>3</sup>
	世帯数	男	女	合計	世帯数	人口	
	世帯	人	人	人	世帯	人	km <sup>2</sup>
八戸市	110,157	102,020	110,811	212,831	95,671	223,415	305.56
三戸町	4,104	4,121	4,477	8,598	3,566	9,082	151.79
五戸町	6,949	7,276	7,756	15,032	6,059	16,042	177.67
田子町	2,047	2,231	2,383	4,614	1,918	4,968	241.98
南部町	7,371	7,608	8,347	15,955	6,263	16,809	153.12
階上町	6,010	6,220	6,164	12,384	5,862	13,496	94.00
新郷村	874	988	998	1,986	788	2,197	150.77
おいらせ町	11,147	12,100	12,880	24,980	9,258	24,273	71.96
合 計	148,659	142,564	153,816	296,380	129,385	310,282	1,346.85

※1 人口・世帯数は住民基本台帳による。

※2 国勢調査人口は令和2年確定値による。

※3 面積は令和7年国土地理院調査による。

### 4. 財産の現在高 (令和7年9月30日現在)

#### (1) 土地、建物の現在高

(単位: ㎡)

	土地(所有)	土地(借地)	建物(所有)	建物(借地)
環境クリーンセンター	8,254.00	10,926.66	10,027.78	
清掃工場	1,626.57	75,288.96	19,330.31	
リサイクルプラザ		24,139.00	11,600.87	
消防	25,869.74	20,245.28	18,016.59	866.12
合 計	35,750.31	130,599.90	58,975.55	866.12

#### (2) 保有自動車数

(単位: 台)

	保有台数
総 務 課	0
介護認定審査課	1
環境クリーンセンター	3
清掃工場	3
リサイクルプラザ	3
消防	87
合 計	97

## 5. 一時借入金現在高

令和7年9月30日現在において、一時借入金はありません。

## 6. 組合債現在高 (令和7年9月30日現在)

### (1) 組合債現在高(一般会計)

(単位:千円)

区 分	6年度末現在高	7年度借入済額	7年度償還済額	7年9月末現在高
普 通 債	5,721,904	0	323,526	5,398,378
衛生債	3,329,583	0	156,389	3,173,194
消防債	2,392,321	0	167,137	2,225,184
災害復旧債	0	0	0	0
合 計	5,721,904	0	323,526	5,398,378

### (2) 市町村別・組合債現在高

(単位:千円)

区 分	八戸市	三戸町	五戸町	田子町
普通債(衛生)	2,915,054			
普通債(消防)	1,492,699	85,746	132,366	62,932
災害復旧債	0	0	0	0
合 計	4,407,753	85,746	132,366	62,932

区 分	南部町	階上町	新郷村	おいらせ町	計
普通債(衛生)	78,622	174,634		4,884	3,173,194
普通債(消防)	153,305	100,005	34,145	163,986	2,225,184
災害復旧債	0	0	0	0	0
合 計	231,927	274,639	34,145	168,870	5,398,378