

令和5年度

八戸地域広域市町村圏事務組合

財政説明書

令和4年度決算の状況

令和5年度予算の執行状況(令和5年9月末現在)

令和5年11月

1. 令和4年度決算の状況

(1) 会計別・歳入歳出決算状況

(単位:千円)

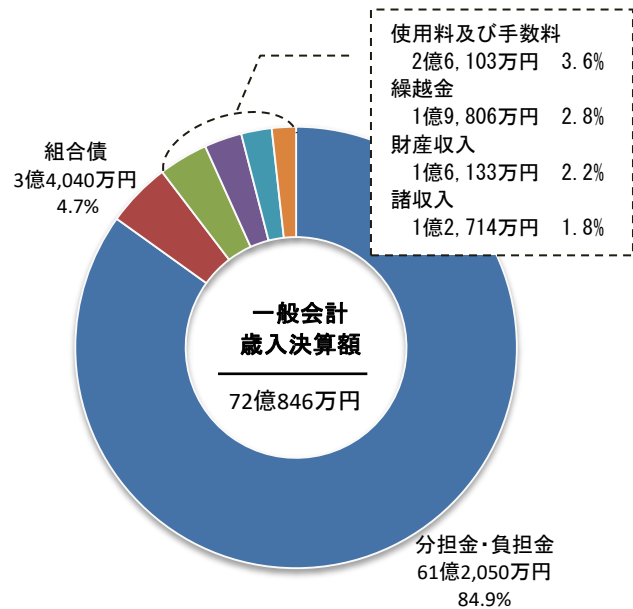
会計別	予算現額	歳入決算額 A	歳出決算額 B	翌年度への繰越財源 C	実質収支額 A-B-C
一般会計	7,396,248	7,208,464	6,942,633	25,292	240,539
八戸市消防団等 受託事務特別会計	338,937	346,298	327,920	0	18,378
合計	7,735,185	7,554,762	7,270,553	25,292	258,917

(2) 一般会計の決算状況

歳入決算額

(単位:千円)

科目	収入済額	構成比
1 分担金及び負担金	6,120,503	84.9%
2 使用料及び手数料	261,028	3.6%
3 財産収入	161,327	2.2%
4 繰越金	198,066	2.8%
5 諸収入	127,140	1.8%
6 組合債	340,400	4.7%
合計	7,208,464	100.0%



《市町村別負担金額》

(単位:千円)

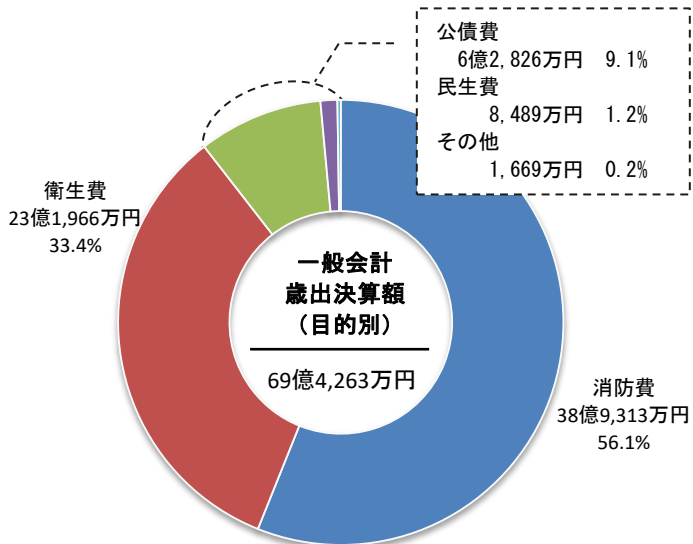
市町村名	総務費負担金	民生費負担金	衛生費負担金	消防費負担金	公債費負担金	合計
八戸市	10,617	59,276	1,478,653	2,416,436	480,726	4,445,708
三戸町	764	3,782		155,766	13,564	173,876
五戸町	1,123	5,283		243,187	21,798	271,391
田子町	565	2,331		116,355	9,435	128,686
南部町	1,203	5,079	39,829	282,348	41,319	369,778
階上町	696	3,403	90,297	188,994	28,388	311,778
新郷村	375	738		61,108	5,173	67,394
おいらせ町	1,156	5,651		317,228	27,857	351,892
合計	16,499	85,543	1,608,779	3,781,422	628,260	6,120,503

歳出決算額

《目的別》

(単位:千円)

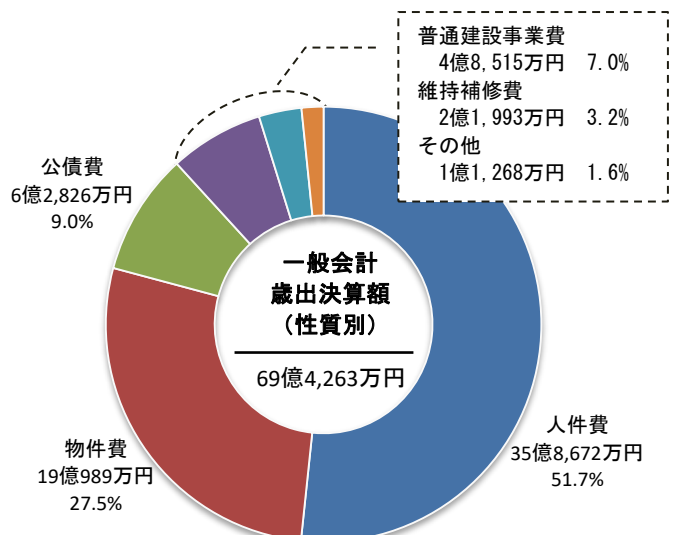
科目	支出済額	構成比
1 議会費	9,620	0.1%
2 総務費	7,076	0.1%
3 民生費	84,894	1.2%
4 衛生費	2,319,655	33.4%
5 消防費	3,893,127	56.1%
6 公債費	628,261	9.1%
7 予備費	0	0.0%
合計	6,942,633	100.0%



《性質別》

(単位:千円)

科目	支出済額	構成比
人件費	3,586,718	51.7%
物件費	1,909,888	27.5%
維持補修費	219,929	3.2%
その他(補助費等、扶助費)	112,686	1.6%
普通建設事業費	485,151	7.0%
公債費	628,261	9.0%
合計	6,942,633	100.0%



(3) 一般会計における圏域住民一人当たりの決算額

(単位:円)

歳出科目	圏域住民一人当たりの額	内容
議会・総務費	54	議会活動、広域圏・組合内の連絡調整及び監査に関する事務
民生費	277	介護認定審査(二次判定)に関する事務
衛生費	9,735	し尿処理・ごみ処理施設の管理運営
消防費	12,698	消防・救急業務及び液化石油ガス設備工事の届出の受理に関する事務
公債費(衛生)	971	し尿処理・ごみ処理施設の建設・改良工事の際に借入れた資金の返済
公債費(消防)	1,094	消防庁舎の建設及び消防車両等の購入の際に借入れた資金の返済

※1 人口については令和5年3月31日現在の住民基本台帳人口を使用。

※2 衛生費及び公債費(衛生)は、3市町(八戸市・階上町・南部町のうち旧福地村区域)の住民一人当たりの決算額。

(4)特別会計の決算状況

【八戸市消防団等受託事務特別会計】

歳入決算額 (単位:千円)

科 目	収入済額	構成比
1 市 支 出 金	272,125	78.6%
2 繰 越 金	8,534	2.4%
3 諸 収 入	55,339	16.0%
4 組 合 債	10,300	3.0%
合 計	346,298	100.0%

歳出決算額 (単位:千円)

科 目	支出済額	構成比
1 消 防 費	314,584	95.9%
2 公 債 費	13,336	4.1%
合 計	327,920	100.0%

2. 令和5年度予算の執行状況

(令和5年9月30日現在)

(1) 一般会計

歳入

(単位:千円)

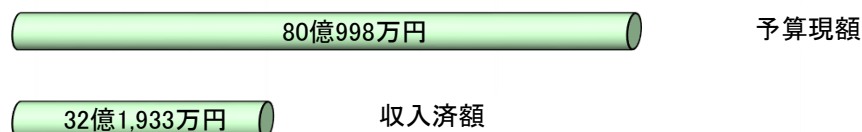
科目	予算現額	収入済額	予算比
分担金及び負担金	6,408,049	2,771,000	43.2%
使用料及び手数料	262,161	111,375	42.5%
財産収入	134,924	62,681	46.5%
繰越金	32,782	265,830	—
諸収入	54,165	7,060	13.0%
組合債	1,117,900	0	0.0%
県支出金	0	1,382	—
合計	8,009,981	3,219,328	40.2%

歳出

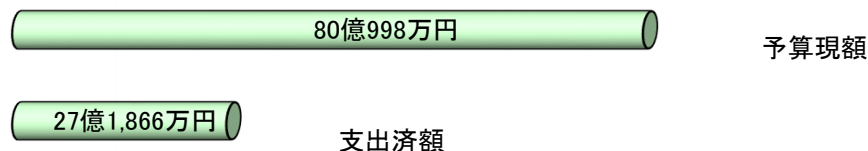
(単位:千円)

科目	予算現額	支出済額	執行率
議会費	11,352	3,812	33.6%
総務費	8,746	3,418	39.1%
民生費	92,939	37,233	40.1%
衛生費	2,784,524	643,655	23.1%
消防費	4,439,408	1,786,824	40.2%
公債費	672,012	243,722	36.3%
予備費	1,000	0	0.0%
合計	8,009,981	2,718,664	33.9%

【歳入】



【歳出】



(2) 八戸市消防団等受託事務特別会計

歳入

(単位:千円)

科目	予算現額	収入済額	執行率
市支出金	262,114	47,157	18.0%
繰越金	6,249	18,377	—
諸収入	51,885	10,595	20.4%
組合債	26,000	0	0.0%
合計	346,248	76,129	22.0%

歳出

(単位:千円)

科目	予算現額	支出済額	執行率
消防費	333,435	70,703	21.2%
公債費	12,813	6,339	49.5%
合計	346,248	77,042	22.3%

3. 構成市町村の人口・世帯数等

市町村名	令和5年9月30日現在の人口・世帯数 ^{※1}				国勢調査人口 ^{※2}		面積 ^{※3} km ²
	世帯数	男 人	女 人	合計 人	世帯数	人口 人	
八戸市	110,234	104,848	113,884	218,732	95,671	223,415	305.56
三戸町	4,136	4,350	4,688	9,038	3,566	9,082	151.79
五戸町	7,011	7,612	8,112	15,724	6,059	16,042	177.67
田子町	2,061	2,352	2,512	4,864	1,918	4,968	241.98
南部町	7,484	7,895	8,764	16,659	6,263	16,809	153.12
階上町	6,014	6,433	6,349	12,782	5,862	13,496	94.00
新郷村	888	1,068	1,085	2,153	788	2,197	150.77
おいらせ町	10,879	12,159	12,974	25,133	9,258	24,273	71.96
合 計	148,707	146,717	158,368	305,085	129,385	310,282	1,346.85

※1 人口・世帯数は住民基本台帳による。

※2 国勢調査人口は令和2年確定値による。

※3 面積は令和5年国土地理院調査による。

4. 財産の現在高 (令和5年9月30日現在)

(1) 土地、建物の現在高

(単位: m)

	土地(所有)	土地(借地)	建物(所有)	建物(借地)
環境クリーンセンター	8,254.00	10,926.66	10,027.78	
清 掃 工 場	1,626.57	75,288.96	19,330.31	
リサイクルプラザ*		24,139.00	11,600.87	
消 防	25,869.74	20,245.28	18,016.59	866.12
合 計	35,750.31	130,599.90	58,975.55	866.12

(2) 保有自動車数

(単位: 台)

	保有台数
総 務 課	1
介護認定審査課	1
環境クリーンセンター	3
清 掃 工 場	3
リサイクルプラザ*	3
消 防	87
合 計	98

5. 一時借入金現在高

令和5年9月30日現在において、一時借入金はありません。

6. 組合債現在高 (令和5年9月30日現在)

(1) 組合債現在高(一般会計)

(単位:千円)

区分	4年度末現在高	5年度借入済額	5年度償還済額	5年9月末現在高
普通債	5,147,389	0	327,553	4,819,836
衛生債	2,931,531	0	132,838	2,798,693
消防債	2,215,858	0	194,715	2,021,143
災害復旧債	0	0	0	0
合計	5,147,389	0	327,553	4,819,836

※5年度償還済額は、9月30日償還日の翌営業日払の金額を含む。

(2) 市町村別・組合債現在高

(単位:千円)

区分	八戸市	三戸町	五戸町	田子町
普通債(衛生)	2,569,761			
普通債(消防)	1,361,195	74,662	119,483	51,994
災害復旧債	0	0	0	0
合計	3,930,956	74,662	119,483	51,994

区分	南部町	階上町	新郷村	おいらせ町	計
普通債(衛生)	69,709	151,556		7,667	2,798,693
普通債(消防)	153,757	86,492	28,610	144,950	2,021,143
災害復旧債	0	0	0	0	0
合計	223,466	238,048	28,610	152,617	4,819,836