

令和4年度

八戸地域広域市町村圏事務組合

財政説明書

令和4年度当初予算の概況

令和3年度予算の執行状況(令和4年3月末現在)

令和4年5月

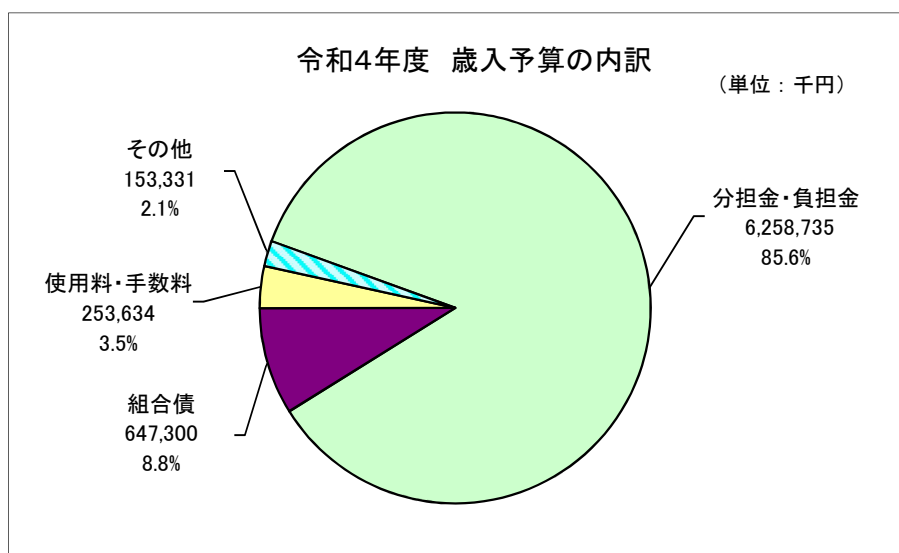
1. 令和4年度当初予算の概況

(1)一般会計 歳入

《歳入予算額》

(単位:千円)

科目	令和4年度 当初予算額	令和3年度 当初予算額	増減	構成比
分担金及び負担金	6,258,735	6,261,159	△ 2,424	85.6%
使用料及び手数料	253,634	255,218	△ 1,584	3.5%
財産収入	93,132	67,137	25,995	1.3%
繰越金	1	1	0	0.0%
諸収入	60,198	64,985	△ 4,787	0.8%
組合債	647,300	661,500	△ 14,200	8.8%
合計	7,313,000	7,310,000	3,000	100.0%



《市町村負担金内訳》

(単位:千円)

市町村	総務費 負担金	民生費 負担金	衛生費 負担金	消防費 負担金	公債費 負担金	合計
八戸市	13,045	64,264	1,545,378	2,451,360	480,462	4,554,509
三戸町	936	3,650	0	158,000	13,571	176,157
五戸町	1,382	5,439	0	246,827	21,809	275,457
田子町	691	2,375	0	117,908	9,440	130,414
南部町	1,484	5,977	41,935	286,597	41,323	377,316
階上町	855	3,673	94,532	191,692	28,373	319,125
新郷村	458	859	0	61,928	5,176	68,421
おいらせ町	1,422	6,190	0	321,853	27,871	357,336
合計	20,273	92,427	1,681,845	3,836,165	628,025	6,258,735

(2) 一般会計 歳出

《目的別歳出予算額》

(単位:千円)

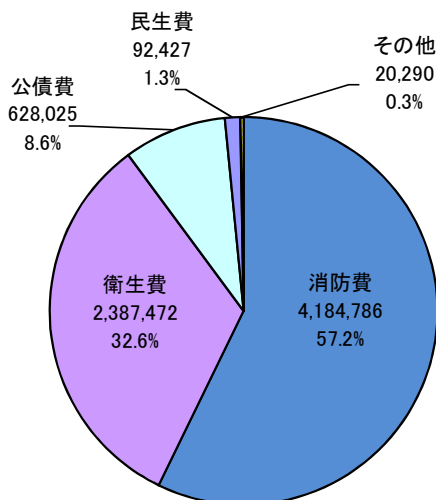
科目	令和4年度 当初予算額	令和3年度 当初予算額	増減	構成比
議会費	10,871	10,946	△ 75	0.2%
総務費	8,419	9,241	△ 822	0.1%
民生費	92,427	94,611	△ 2,184	1.3%
衛生費	2,387,472	2,505,242	△ 117,770	32.6%
消防費	4,184,786	4,122,031	62,755	57.2%
公債費	628,025	566,929	61,096	8.6%
予備費	1,000	1,000	0	0.0%
合計	7,313,000	7,310,000	3,000	100.0%

《性質別歳出予算額》

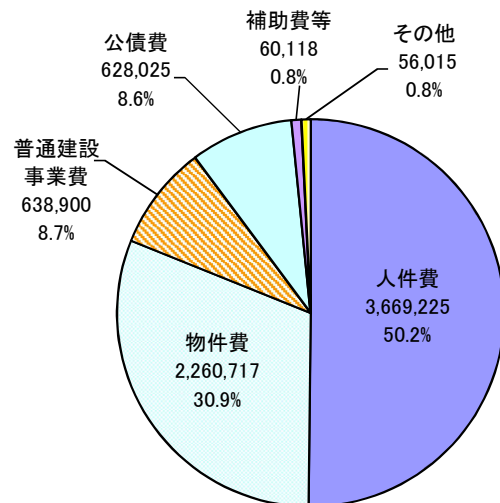
(単位:千円)

科目	令和4年度 当初予算額	令和3年度 当初予算額	増減	構成比
人件費	3,669,225	3,602,742	66,483	50.2%
物件費	2,260,717	2,298,380	△ 37,663	30.9%
扶助費	55,015	53,040	1,975	0.8%
補助費等	60,118	56,858	3,260	0.8%
普通建設事業費	638,900	729,919	△ 91,019	8.7%
公債費	628,025	566,929	61,096	8.6%
予備費	1,000	1,000	0	0.0%
災害復旧費	0	1,132	△ 1,132	0.0%
合計	7,313,000	7,310,000	3,000	100.0%

目的別歳出予算額 (単位:千円)



性質別歳出予算額 (単位:千円)



(3)一般会計における圏域住民一人当たりの予算額

(単位:円)

歳出科目	圏域住民一人当たりの額	内 容
議会・総務・予備費	65	議会活動、組合事務局に係る経費等及び監査に関する事務
民生費	298	介護認定審査(二次判定)に関する事務
衛生費	9,906	し尿・可燃ごみ・不燃ごみの処理及びごみ減量化等への啓蒙活動
消防費	13,476	消防・救急業務及び液化石油ガス設備工事の届出の受理に関する事務
公債費(衛生)	1,006	し尿処理・ごみ処理施設の建設・改良工事の際に借入れた資金の返済
公債費(消防)	1,242	消防庁舎の建設及び消防車両等の購入の際に借入れた資金の返済

※1 人口については令和4年3月31日現在の住民基本台帳人口を使用。

※2 衛生費及び公債費(衛生)は3市町(八戸市・階上町・南部町のうち旧福地村区域)の住民一人当たりの予算額。

(4)特別会計の状況

【八戸市消防団等受託事務特別会計】

歳入

(単位:千円)

科目	令和4年度 当初予算額	令和3年度 当初予算額	増 減	構成比
市支出金	273,312	240,538	32,774	81.0%
繰越金	1	1	0	0.0%
諸収入	51,687	51,461	226	15.3%
組合債	12,500	13,000	△ 500	3.7%
合 計	337,500	305,000	32,500	100.0%

歳出

(単位:千円)

科目	令和4年度 当初予算額	令和3年度 当初予算額	増 減	構成比
消防費	324,154	293,931	30,223	96.0%
公債費	13,346	11,069	2,277	4.0%
合 計	337,500	305,000	32,500	100.0%

2. 令和3年度予算の執行状況 (令和4年3月31日現在)

現金の未収や未払の整理を行うために出納整理期間(4月1日～5月31日)が設けられているため、今回の3月31日現在の執行状況と最終の決算額とは異なります。

(1) 一般会計

歳入 (単位:千円)

科目	予算現額	収入済額	執行率
分担金及び負担金	5,963,852	5,963,852	100.0%
使用料及び手数料	253,438	247,705	97.7%
財産収入	85,960	114,064	132.7%
繰越金	318,155	318,155	100.0%
諸収入	72,571	80,792	111.3%
組合債	658,900	626,800	95.1%
合計	7,352,876	7,351,368	100.0%

歳出 (単位:千円)

科目	予算現額	支出済額	執行率
議会費	10,038	7,900	78.7%
総務費	8,963	7,021	78.3%
民生費	89,812	81,227	90.4%
衛生費	2,497,511	1,567,774	62.8%
消防費	4,178,807	3,799,745	90.9%
公債費	566,745	566,740	100.0%
予備費	1,000	0	0.0%
合計	7,352,876	6,030,407	82.0%

※予算現額には、前年度からの繰越額86,000千円を含む。

(2) 八戸市消防団等受託事務特別会計

歳入 (単位:千円)

科目	予算現額	収入済額	執行率
市支出金	229,984	229,984	100.0%
繰越金	15,381	15,382	100.0%
諸収入	49,863	23,428	47.0%
組合債	12,900	12,900	100.0%
合計	308,128	281,694	91.4%

歳出 (単位:千円)

科目	予算現額	支出済額	執行率
消防費	297,068	217,625	73.3%
公債費	11,060	11,059	100.0%
合計	308,128	228,684	74.2%

3. 構成市町村の人口・世帯数等

市町村名	令和4年3月31日現在の人口・世帯数 ^{※1}				国勢調査人口 ^{※2}		面積 ^{※3} km ²
	世帯数	男 人	女 人	合計 人	世帯数	人口 人	
八戸市	109,635	106,349	115,824	222,173	95,671	223,415	305.56
三戸町	4,175	4,485	4,868	9,353	3,566	9,082	151.79
五戸町	7,044	7,855	8,405	16,260	6,059	16,042	177.67
田子町	2,111	2,471	2,613	5,084	1,918	4,968	241.98
南部町	7,486	8,149	9,011	17,160	6,263	16,809	153.12
階上町	6,010	6,528	6,478	13,006	5,862	13,496	94.00
新郷村	905	1,121	1,151	2,272	788	2,197	150.77
おいらせ町	10,675	12,160	13,070	25,230	9,258	24,273	71.96
合計	148,041	149,118	161,420	310,538	129,385	310,282	1,346.85

※1 人口・世帯数は住民基本台帳による。

※2 国勢調査人口は令和2年確定値による。

※3 面積は令和4年1月1日時点における国土地理院調査による。

4. 財産の現在高 (令和4年3月31日現在)

(1) 土地、建物の現在高

(単位: m²)

	土地(所有)	土地(借地)	建物(所有)	建物(借地)
環境クリーンセンター	8,254.00	10,926.66	10,027.78	
清掃工場	1,626.57	75,288.96	19,330.31	
リサイクルプラザ [*]		24,139.00	11,600.87	
消 防	25,869.74	20,245.28	17,981.94	866.12
合 計	35,750.31	130,599.90	58,940.90	866.12

(2) 保有自動車数

(単位: 台)

	保有台数
総 務 課	1
介護認定審査課	1
環境クリーンセンター	3
清掃工場	3
リサイクルプラザ [*]	3
消 防	87
合 計	98

5. 一時借入金現在高

令和4年3月31日現在において、一時借入金はありません。

6. 組合債現在高 (令和4年3月31日現在)

(1) 組合債現在高(一般会計)

(単位:千円)

区分	令和2年度末現在高	令和3年度中起債額	令和3年度中償還額	令和3年度末現在高
普通債	5,343,073	626,800	550,426	5,419,447
衛生債	2,687,179	415,200	224,768	2,877,611
消防債	2,655,894	211,600	325,658	2,541,836
災害復旧債	0	0	0	0
合計	5,343,073	626,800	550,426	5,419,447

(2) 市町村別・組合債現在高

(単位:千円)

区分	八戸市	三戸町	五戸町	田子町
普通債(衛生)	2,645,365			
普通債(消防)	1,722,777	75,703	170,409	73,320
災害復旧債	0	0	0	0
合計	4,368,142	75,703	170,409	73,320

区分	南部町	階上町	新郷村	おいらせ町	計
普通債(衛生)	69,668	152,829		9,749	2,877,611
普通債(消防)	162,573	108,340	37,983	190,731	2,541,836
災害復旧債	0	0	0	0	0
合計	232,241	261,169	37,983	200,480	5,419,447