

令和4年度

八戸地域広域市町村圏事務組合

財政説明書

令和3年度決算の状況

令和4年度予算の執行状況(令和4年9月末現在)

令和4年11月

1. 令和3年度決算の状況

(1) 会計別・歳入歳出決算状況

(単位:千円)

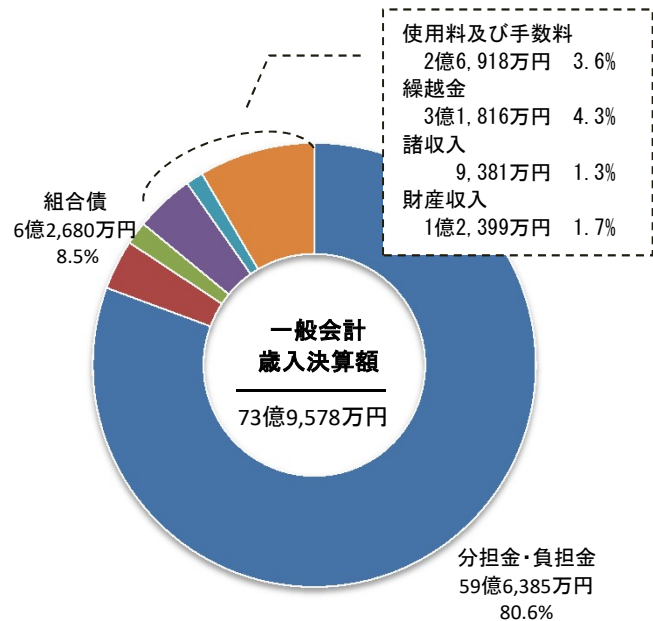
会計別	予算現額	歳入決算額 A	歳出決算額 B	翌年度への繰越財源 C	実質収支額 A-B-C
一般会計	7,352,876	7,395,779	7,197,713	6,536	191,530
八戸市消防団等 受託事務特別会計	308,128	292,284	283,750	0	8,534
合計	7,661,004	7,688,063	7,481,463	6,536	200,064

(2) 一般会計の決算状況

歳入決算額

(単位:千円)

科目	収入済額	構成比
1 分担金及び負担金	5,963,852	80.6%
2 使用料及び手数料	269,180	3.6%
3 財産収入	123,986	1.7%
4 繰越金	318,155	4.3%
5 諸収入	93,806	1.3%
6 組合債	626,800	8.5%
合計	7,395,779	100.0%



《市町村別負担金額》

(単位:千円)

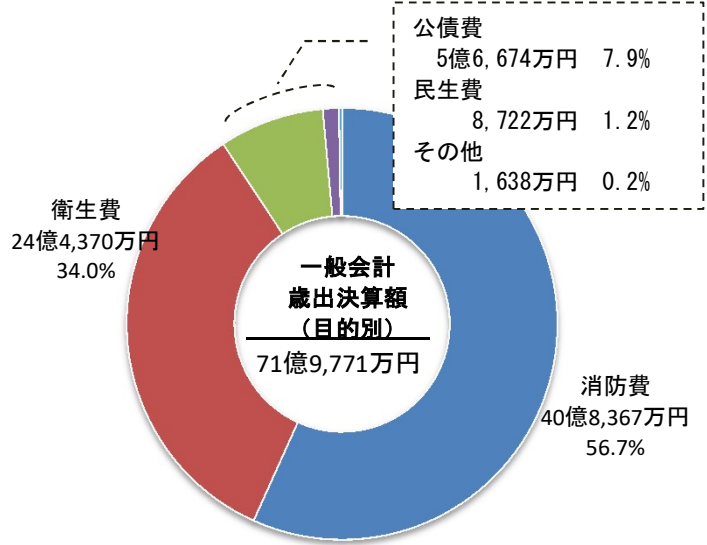
市町村名	総務費負担金	民生費負担金	衛生費負担金	消防費負担金	公債費負担金	合計
八戸市	9,774	54,978	1,479,556	2,358,548	436,322	4,339,178
三戸町	702	3,079		150,493	11,735	166,009
五戸町	1,038	4,164		243,800	18,801	267,803
田子町	516	1,888		105,611	8,155	116,170
南部町	1,101	5,434	40,720	284,461	37,665	369,381
階上町	647	3,472	90,702	181,883	25,525	302,229
新郷村	338	953		55,739	4,500	61,530
おいらせ町	1,073	5,560		310,880	24,039	341,552
合計	15,189	79,528	1,610,978	3,691,415	566,742	5,963,852

歳出決算額

《目的別》

(単位:千円)

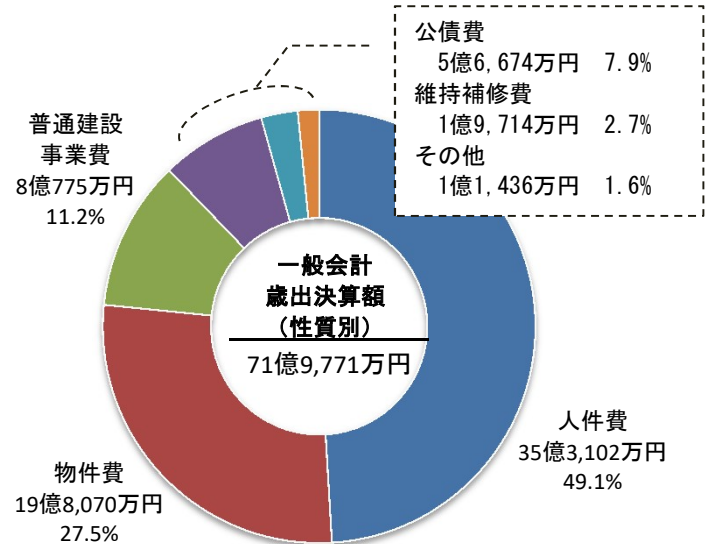
科目	支出済額	構成比
1 議会費	9,091	0.1%
2 総務費	7,292	0.1%
3 民生費	87,221	1.2%
4 衛生費	2,443,695	34.0%
5 消防費	4,083,674	56.7%
6 公債費	566,740	7.9%
7 予備費	0	0.0%
合計	7,197,713	100.0%



《性質別》

(単位:千円)

科目	支出済額	構成比
人件費	3,531,017	49.1%
物件費	1,980,699	27.5%
維持補修費	197,141	2.7%
その他(補助費等、扶助費)	114,363	1.6%
普通建設事業費	807,753	11.2%
公債費	566,740	7.9%
合計	7,197,713	100.0%



(3) 一般会計における圏域住民一人当たりの決算額

(単位:円)

歳出科目	圏域住民一人当たりの額	内容
議会・総務費	53	議会活動、広域圏・組合内の連絡調整及び監査に関する事務
民生費	281	介護認定審査(二次判定)に関する事務
衛生費	10,139	し尿処理・ごみ処理施設の管理運営
消防費	13,150	消防・救急業務及び液化石油ガス設備工事の届出の受理に関する事務
公債費(衛生)	960	し尿処理・ごみ処理施設の建設・改良工事の際に借入れた資金の返済
公債費(消防)	1,080	消防庁舎の建設及び消防車両等の購入の際に借入れた資金の返済

※1 人口については令和4年3月31日現在の住民基本台帳人口を使用。

※2 衛生費及び公債費(衛生)は、3市町(八戸市・階上町・南部町のうち旧福地村区域)の住民一人当たりの決算額。

(4)特別会計の決算状況

【八戸市消防団等受託事務特別会計】

歳入決算額 (単位:千円)

科 目	収入済額	構成比
1 市 支 出 金	229,984	78.7%
2 繰 越 金	15,382	5.3%
3 諸 収 入	34,018	11.6%
4 組 合 債	12,900	4.4%
合 計	292,284	100.0%

歳出決算額 (単位:千円)

科 目	支出済額	構成比
1 消 防 費	272,692	96.1%
2 公 債 費	11,058	3.9%
合 計	283,750	100.0%

2. 令和4年度予算の執行状況

(令和4年9月30日現在)

(1) 一般会計

歳入

(単位:千円)

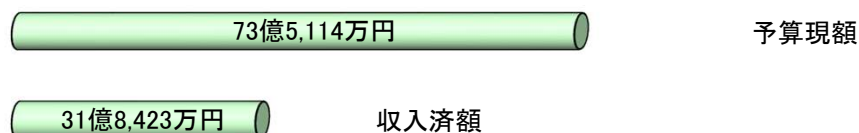
科目	予算現額	収入済額	予算比
分担金及び負担金	6,258,735	2,785,308	44.5%
使用料及び手数料	253,634	118,740	46.8%
財産収入	93,132	77,732	83.5%
繰越金	18,137	198,066	—
諸収入	60,598	4,381	7.2%
組合債	666,900	0	0.0%
合計	7,351,136	3,184,227	43.3%

歳出

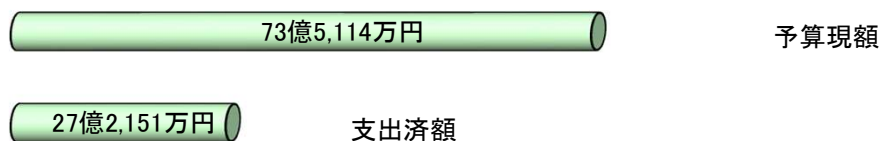
(単位:千円)

科目	予算現額	支出済額	執行率
議会費	10,871	3,653	33.6%
総務費	8,419	2,949	35.0%
民生費	92,427	37,640	40.7%
衛生費	2,387,472	580,842	24.3%
消防費	4,222,922	1,782,133	42.2%
公債費	628,025	314,291	50.0%
予備費	1,000	0	0.0%
合計	7,351,136	2,721,508	37.0%

【歳入】



【歳出】



(2) 八戸市消防団等受託事務特別会計

歳入

(単位:千円)

科目	予算現額	収入済額	執行率
市支出金	274,525	45,913	16.7%
繰越金	1	8,534	—
諸収入	51,687	9,824	19.0%
組合債	12,500	0	0.0%
合計	338,713	64,271	19.0%

歳出

(単位:千円)

科目	予算現額	支出済額	執行率
消防費	325,367	71,354	21.9%
公債費	13,346	6,668	50.0%
合計	338,713	78,022	23.0%

3. 構成市町村の人口・世帯数等

市町村名	令和4年9月30日現在の人口・世帯数※1				国勢調査人口※2		面積※3
	世帯数	男	女	合計	世帯数	人口	
八戸市	110,242	106,325	115,387	221,712	95,671	223,415	305.56
三戸町	4,161	4,443	4,799	9,242	3,566	9,082	151.79
五戸町	7,026	7,786	8,342	16,128	6,059	16,042	177.67
田子町	2,106	2,439	2,591	5,030	1,918	4,968	241.98
南部町	7,482	8,056	8,965	17,021	6,263	16,809	153.12
階上町	6,020	6,513	6,438	12,951	5,862	13,496	94.00
新郷村	907	1,099	1,130	2,229	788	2,197	150.77
おいらせ町	10,760	12,187	13,069	25,256	9,258	24,273	71.96
合 計	148,704	148,848	160,721	309,569	129,385	310,282	1,346.85

※1 人口・世帯数は住民基本台帳による。

※2 国勢調査人口は令和2年確定値による。

※3 面積は令和4年国土地理院調査による。

4. 財産の現在高 (令和4年9月30日現在)

(1) 土地、建物の現在高

(単位:㎡)

	土地(所有)	土地(借地)	建物(所有)	建物(借地)
環境クリーンセンター	8,254.00	10,926.66	10,027.78	
清 掃 工 場	1,626.57	75,288.96	19,330.31	
リサイクルプラザ*		24,139.00	11,600.87	
消 防	25,869.74	20,245.28	17,981.94	866.12
合 計	35,750.31	130,599.90	58,940.90	866.12

(2) 保有自動車数

(単位:台)

	保有台数
総 務 課	1
介護認定審査課	1
環境クリーンセンター	3
清 掃 工 場	3
リサイクルプラザ*	3
消 防	87
合 計	98

5. 一時借入金現在高

令和4年9月30日現在において、一時借入金はありません。

6. 組合債現在高 (令和4年9月30日現在)

(1) 組合債現在高(一般会計)

(単位:千円)

区分	3年度末現在高	4年度借入済額	4年度償還済額	4年9月末現在高
普通債	5,419,447	0	306,145	5,113,302
衛生債	2,877,611	0	117,716	2,759,895
消防債	2,541,836	0	188,429	2,353,407
災害復旧債	0	0	0	0
合計	5,419,447	0	306,145	5,113,302

※4年度償還済額は、9月30日償還日の翌営業日払の金額を含む。

(2) 市町村別・組合債現在高

(単位:千円)

区分	八戸市	三戸町	五戸町	田子町
普通債(衛生)	2,533,601			
普通債(消防)	1,578,390	86,841	139,137	60,399
災害復旧債	0	0	0	0
合計	4,111,991	86,841	139,137	60,399

区分	南部町	階上町	新郷村	おいらせ町	計
普通債(衛生)	68,837	148,402		9,055	2,759,895
普通債(消防)	186,104	100,616	33,229	168,691	2,353,407
災害復旧債	0	0	0	0	0
合計	254,941	249,018	33,229	177,746	5,113,302