

令和3年度

八戸地域広域市町村圏事務組合

財政説明書

令和2年度決算の状況

令和3年度予算の執行状況(令和3年9月末現在)

令和3年11月

1. 令和2年度決算の状況

(1) 会計別・歳入歳出決算状況

(単位:千円)

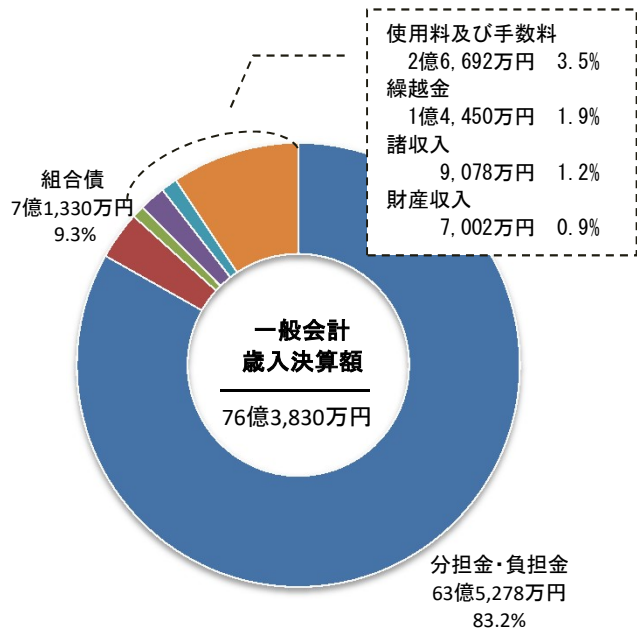
会計別	予算現額	歳入決算額 A	歳出決算額 B	翌年度への繰越財源 C	実質収支額 A-B-C
一般会計	7,615,483	7,638,303	7,320,148	86,000	232,155
八戸市消防団等 受託事務特別会計	303,656	300,458	285,076	0	15,382
合計	7,919,139	7,938,761	7,605,224	86,000	247,537

(2) 一般会計の決算状況

歳入決算額

(単位:千円)

科目	収入済額	構成比
1 分担金及び負担金	6,352,782	83.2%
2 使用料及び手数料	266,920	3.5%
3 財産収入	70,021	0.9%
4 繰越金	144,504	1.9%
5 諸収入	90,776	1.2%
6 組合債	713,300	9.3%
合計	7,638,303	100.0%



《市町村別負担金額》

(単位:千円)

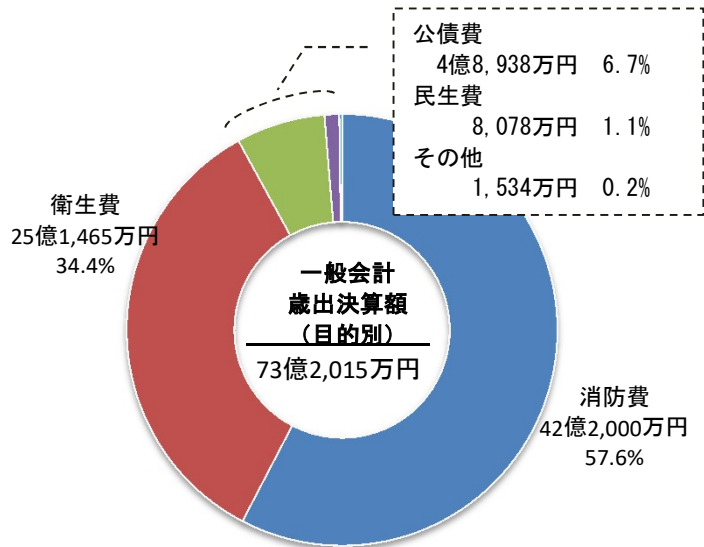
市町村名	総務費負担金	民生費負担金	衛生費負担金	消防費負担金	公債費負担金	合計
八戸市	10,532	59,870	1,635,677	2,598,995	359,537	4,664,611
三戸町	722	3,063		156,043	20,823	180,651
五戸町	1,133	5,355		255,480	17,757	279,725
田子町	522	2,062		109,170	7,706	119,460
南部町	1,316	5,845	45,315	299,205	35,476	387,157
階上町	664	2,930	100,470	188,539	22,607	315,210
新郷村	341	708		47,964	4,277	53,290
おいらせ町	1,140	5,381		324,964	21,193	352,678
合計	16,370	85,214	1,781,462	3,980,360	489,376	6,352,782

歳出決算額

《目的別》

(単位:千円)

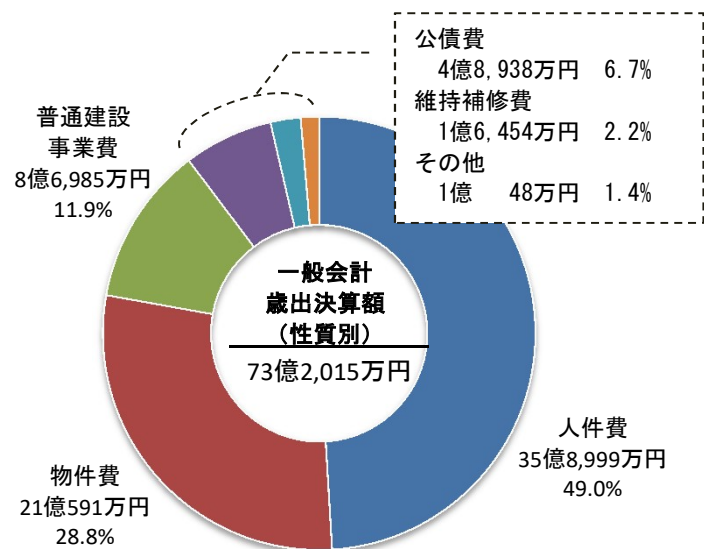
科 目	支出済額	構成比
1 議 会 費	8,820	0.1%
2 総 務 費	6,528	0.1%
3 民 生 費	80,775	1.1%
4 衛 生 費	2,514,649	34.4%
5 消 防 費	4,219,999	57.6%
6 公 債 費	489,377	6.7%
7 予 備 費	0	0.0%
合 計	7,320,148	100.0%



《性質別》

(単位:千円)

科 目	支出済額	構成比
人 件 費	3,589,987	49.0%
物 件 費	2,105,910	28.8%
維持補修費	164,539	2.2%
その他(補助費等、扶助費)	100,479	1.4%
普通建設事業費	869,856	11.9%
公 債 費	489,377	6.7%
合 計	7,320,148	100.0%



(3) 一般会計における圏域住民一人当たりの決算額

(単位:円)

歳出科目	圏域住民一人当たりの額	内 容
議会・総務費	49	議会活動、広域圏・組合内の連絡調整及び監査に関する事務
民生費	257	介護認定審査(二次判定)に関する事務
衛生費	10,322	し尿処理・ごみ処理施設の管理運営
消防費	13,432	消防・救急業務及び液化石油ガス設備工事の届出の受理に関する事務
公債費(衛生)	711	し尿処理・ごみ処理施設の建設・改良工事の際に借入れた資金の返済
公債費(消防)	1,006	消防庁舎の建設及び消防車両等の購入の際に借入れた資金の返済

※1 人口については令和3年3月31日現在の住民基本台帳人口を使用。

※2 衛生費及び公債費(衛生)は、3市町(八戸市・階上町・南部町のうち旧福地村区域)の住民一人当たりの決算額。

(4)特別会計の決算状況

【八戸市消防団等受託事務特別会計】

歳入決算額 (単位:千円)

科 目	収入済額	構成比
1 市 支 出 金	240,390	80.0%
2 繰 越 金	5,936	2.0%
3 諸 収 入	45,032	15.0%
4 組 合 債	9,100	3.0%
合 計	300,458	100.0%

歳出決算額 (単位:千円)

科 目	支出済額	構成比
1 消 防 費	275,604	96.7%
2 公 債 費	9,472	3.3%
合 計	285,076	100.0%

2. 令和3年度予算の執行状況

(令和3年9月30日現在)

(1) 一般会計

歳入

(単位:千円)

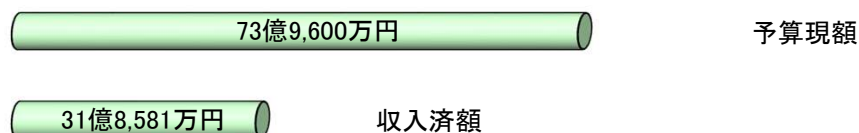
科目	予算現額	収入済額	予算比
分担金及び負担金	6,261,159	2,687,157	42.9%
使用料及び手数料	255,218	121,591	47.6%
財産収入	67,137	48,758	72.6%
繰越金	86,001	318,155	—
諸収入	64,985	10,147	15.6%
組合債	661,500	0	0.0%
合計	7,396,000	3,185,808	43.1%

歳出

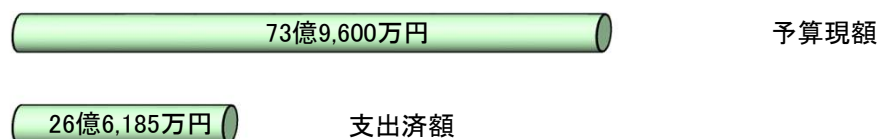
(単位:千円)

科目	予算現額	支出済額	執行率
議会費	10,946	3,614	33.0%
総務費	9,241	3,044	32.9%
民生費	94,611	38,095	40.3%
衛生費	2,505,242	597,048	23.8%
消防費	4,208,031	1,736,546	41.3%
公債費	566,929	283,498	50.0%
予備費	1,000	0	0.0%
合計	7,396,000	2,661,845	36.0%

【歳入】



【歳出】



(2) 八戸市消防団等受託事務特別会計

歳入

(単位:千円)

科目	予算現額	収入済額	執行率
市支出金	240,538	45,740	19.0%
繰越金	1	15,382	—
諸収入	51,461	11,108	21.6%
組合債	13,000	0	0.0%
合計	305,000	72,230	23.7%

歳出

(単位:千円)

科目	予算現額	支出済額	執行率
消防費	293,931	74,222	25.3%
公債費	11,069	5,529	50.0%
合計	305,000	79,751	26.1%

3. 構成市町村の人口・世帯数等

市町村名	令和3年9月30日現在の人口・世帯数※1				国勢調査人口※2		面積※3 km ²
	世帯数	男 人	女 人	合計 人	世帯数	人口 人	
八戸市	109,758	107,160	116,702	223,862	95,716	223,529	305.56
三戸町	4,201	4,565	4,929	9,494	3,564	9,090	151.79
五戸町	7,012	7,915	8,538	16,453	6,059	16,051	177.67
田子町	2,119	2,509	2,653	5,162	1,918	4,970	241.98
南部町	7,502	8,252	9,090	17,342	6,260	16,822	153.12
階上町	5,991	6,574	6,504	13,078	5,862	13,506	94.00
新郷村	912	1,145	1,175	2,320	787	2,197	150.77
おいらせ町	10,674	12,227	13,118	25,345	9,180	24,282	71.96
合 計	148,169	150,347	162,709	313,056	129,346	310,447	1,346.85

※1 人口・世帯数は住民基本台帳による。

※2 国勢調査人口は令和2年速報集計値による。

※3 面積は令和3年国土地理院調査による。

4. 財産の現在高 (令和3年9月30日現在)

(1) 土地、建物の現在高

(単位: m²)

	土地(所有)	土地(借地)	建物(所有)	建物(借地)
環境クリーンセンター	8,254.00	10,926.66	10,027.78	
清 掃 工 場	1,626.57	75,288.96	19,330.31	
リサイクルプラザ*		24,139.00	11,600.87	
消 防	25,869.74	20,245.28	17,981.94	866.12
合 計	35,750.31	130,599.90	58,940.90	866.12

(2) 保有自動車数

(単位: 台)

	保有台数
総 務 課	1
介護認定審査課	1
環境クリーンセンター	3
清 掃 工 場	3
リサイクルプラザ*	3
消 防	87
合 計	98

5. 一時借入金現在高

令和3年9月30日現在において、一時借入金はありません。

6. 組合債現在高 (令和3年9月30日現在)

(1) 組合債現在高(一般会計)

(単位:千円)

区分	2年度末現在高	3年度借入済額	3年度償還済額	3年9月末現在高
普通債	5,343,073	0	275,136	5,067,937
衛生債	2,687,179	0	112,310	2,574,869
消防債	2,655,894	0	162,826	2,493,068
災害復旧債	0	0	0	0
合計	5,343,073	0	275,136	5,067,937

※3年度償還済額は、9月30日償還日の翌営業日払の金額を含む。

(2) 市町村別・組合債現在高

(単位:千円)

区分	八戸市	三戸町	五戸町	田子町
普通債(衛生)	2,367,088			
普通債(消防)	1,679,631	74,681	168,650	72,565
災害復旧債	0	0	0	0
合計	4,046,719	74,681	168,650	72,565

区分	南部町	階上町	新郷村	おいらせ町	計
普通債(衛生)	62,042	135,297		10,442	2,574,869
普通債(消防)	165,213	106,801	37,679	187,848	2,493,068
災害復旧債	0	0	0	0	0
合計	227,255	242,098	37,679	198,290	5,067,937