

令和2年度

八戸地域広域市町村圏事務組合

財政説明書

令和元年度決算の状況

令和2年度予算の執行状況(令和2年9月末現在)

令和2年11月

1. 令和元年度決算の状況

(1) 会計別・歳入歳出決算状況

(単位:千円)

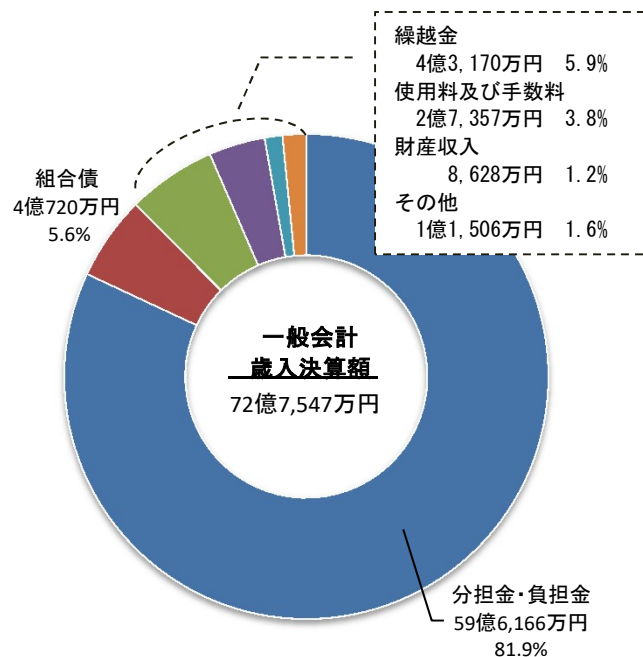
会計別	予算現額	歳入決算額 A	歳出決算額 B	翌年度への繰越財源 C	実質収支額 A-B-C
一般会計	7,269,543	7,275,465	7,130,961	9,200	135,304
八戸市消防団等 受託事務特別会計	308,571	312,603	306,668		5,935
合計	7,578,114	7,588,068	7,437,629	9,200	141,239

(2) 一般会計の決算状況

歳入決算額

(単位:千円)

科目	収入済額	構成比
1 分担金及び負担金	5,961,658	81.9%
2 使用料及び手数料	273,566	3.8%
3 国庫支出金	24,533	0.3%
4 財産収入	86,281	1.2%
5 繰越金	431,700	5.9%
6 諸収入	90,527	1.3%
7 組合債	407,200	5.6%
合計	7,275,465	100.0%



《市町村別負担金額》

(単位:千円)

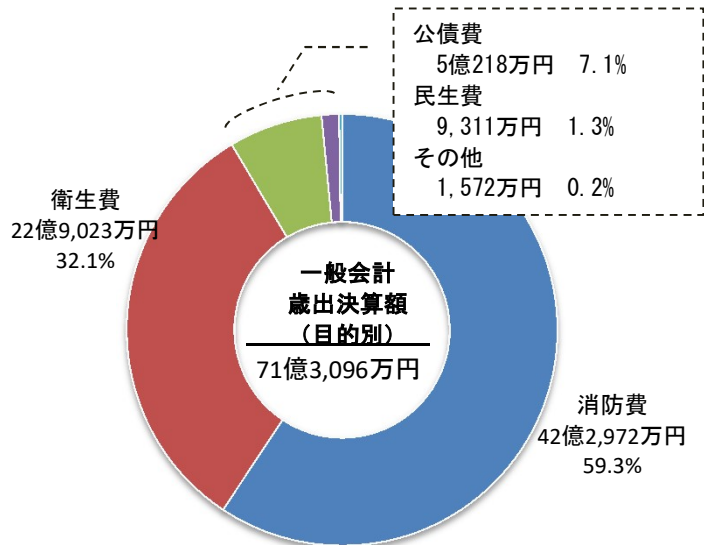
市町村名	総務費負担金	民生費負担金	衛生費負担金	消防費負担金	公債費負担金	合計
八戸市	9,939	65,099	1,418,171	2,434,627	346,021	4,273,857
三戸町	669	4,200		154,073	21,342	180,284
五戸町	1,071	4,811		252,095	18,541	276,518
田子町	486	2,104		107,788	8,055	118,433
南部町	1,238	5,879	39,254	295,565	35,859	377,795
階上町	637	3,550	86,849	186,158	31,480	308,674
新郷村	317	757		56,776	4,503	62,353
おいらせ町	1,083	5,426		320,860	36,375	363,744
合計	15,440	91,826	1,544,274	3,807,942	502,176	5,961,658

歳出決算額

《目的別》

(単位:千円)

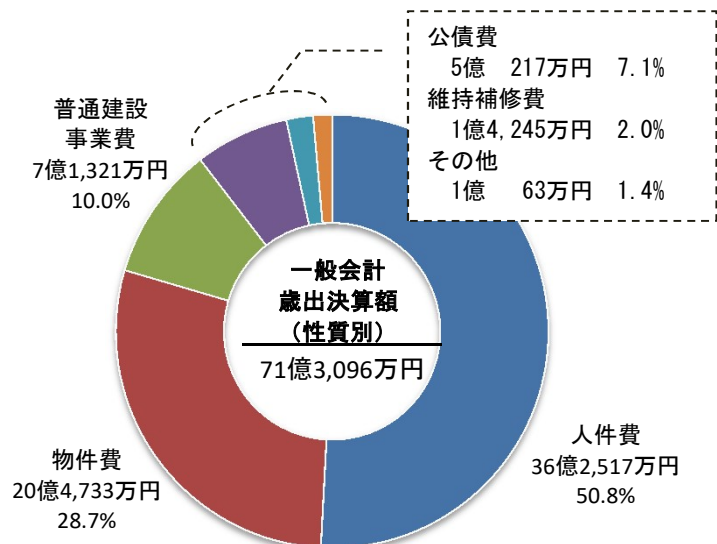
科 目	支出済額	構成比
1 議 会 費	9,210	0.1%
2 総 務 費	6,522	0.1%
3 民 生 費	93,108	1.3%
4 衛 生 費	2,290,230	32.1%
5 消 防 費	4,229,716	59.3%
6 公 債 費	502,175	7.1%
7 予 備 費	0	0.0%
合 計	7,130,961	100.0%



《性質別》

(単位:千円)

科 目	支出済額	構成比
人 件 費	3,625,169	50.8%
物 件 費	2,047,329	28.7%
維持補修費	142,449	2.0%
その他(補助費等、扶助費)	100,630	1.4%
普通建設事業費	713,209	10.0%
公 債 費	502,175	7.1%
合 計	7,130,961	100.0%



(3) 一般会計における圏域住民一人当たりの決算額

(単位:円)

歳出科目	圏域住民一人当たりの額	内 容
議会・総務費	50	議会活動、広域圏・組合内の連絡調整及び監査に関する事務
民生費	293	介護認定審査(二次判定)に関する事務
衛生費	9,316	し尿処理・ごみ処理施設の管理運営
消防費	13,333	消防・救急業務及び液化石油ガス設備工事の届出の受理に関する事務
公債費(衛生)	592	し尿処理・ごみ処理施設の建設・改良工事の際に借入れた資金の返済
公債費(消防)	1,124	消防庁舎の建設及び消防車両等の購入の際に借入れた資金の返済

※1 人口については令和2年3月31日現在の住民基本台帳人口を使用。

※2 衛生費及び公債費(衛生)は、3市町(八戸市・階上町・南部町のうち旧福地村区域)の住民一人当たりの決算額。

(4)特別会計の決算状況

【八戸市消防団等受託事務特別会計】

歳入決算額 (単位:千円)

科 目	収入済額	構成比
1 市 支 出 金	245,421	78.5%
2 繰 越 金	6,374	2.1%
3 諸 収 入	52,908	16.9%
4 組 合 債	7,900	2.5%
合 計	312,603	100.0%

歳出決算額 (単位:千円)

科 目	支出済額	構成比
1 消 防 費	289,876	94.5%
2 公 債 費	16,792	5.5%
合 計	306,668	100.0%

2. 令和2年度予算の執行状況

(令和2年9月30日現在)

(1) 一般会計

歳入

(単位:千円)

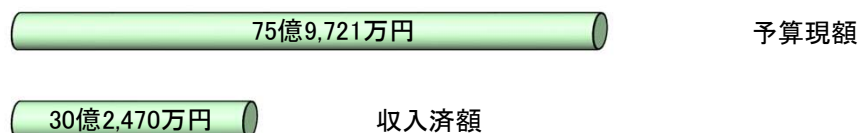
科目	予算現額	収入済額	執行率
分担金及び負担金	6,426,918	2,723,224	42.4%
使用料及び手数料	261,422	111,770	42.8%
財産収入	85,258	31,926	37.4%
繰越金	9,201	144,505	—
諸収入	66,511	13,270	20.0%
組合債	747,900	0	0.0%
合計	7,597,210	3,024,695	39.8%

歳出

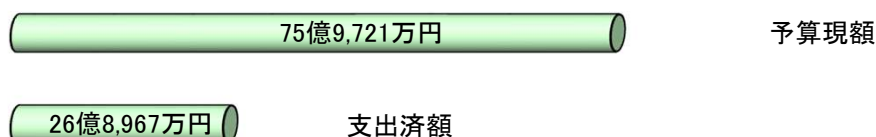
(単位:千円)

科目	予算現額	支出済額	執行率
議会費	10,956	3,564	32.5%
総務費	8,572	2,773	32.3%
民生費	96,557	35,914	37.2%
衛生費	2,625,138	626,595	23.9%
消防費	4,365,125	1,775,969	40.7%
公債費	489,862	244,857	50.0%
予備費	1,000	0	0.0%
合計	7,597,210	2,689,672	35.4%

【歳入】



【歳出】



(2) 八戸市消防団等受託事務特別会計

歳入

(単位:千円)

科目	予算現額	収入済額	執行率
市支出金	247,589	49,440	20.0%
繰越金	1	5,936	—
諸収入	48,231	8,572	17.8%
組合債	9,100	0	0.0%
合計	304,921	63,948	21.0%

歳出

(単位:千円)

科目	予算現額	支出済額	執行率
消防費	295,440	71,517	24.2%
公債費	9,481	4,739	50.0%
合計	304,921	76,256	25.0%

3. 構成市町村の人口・世帯数等

市町村名	令和2年9月30日現在の人口・世帯数 ^{※1}				国勢調査人口 ^{※2}		面積 ^{※3} km ²
	世帯数	男 人	女 人	合計 人	世帯数	人口 人	
八戸市	109,503	108,327	117,800	226,127	93,750	231,257	305.56
三戸町	4,255	4,684	5,060	9,744	3,756	10,135	151.79
五戸町	7,033	8,076	8,685	16,761	6,123	17,433	177.67
田子町	2,138	2,578	2,728	5,306	2,006	5,554	241.98
南部町	7,479	8,394	9,255	17,649	6,419	18,312	153.12
階上町	6,007	6,671	6,609	13,280	5,699	14,025	94.00
新郷村	917	1,164	1,202	2,366	831	2,509	150.77
おいらせ町	10,513	12,200	13,082	25,282	8,658	24,222	71.96
合 計	147,845	152,094	164,421	316,515	127,242	323,447	1,346.85

※1 人口・世帯数は住民基本台帳による。

※2 国勢調査人口は平成27年確定値による。

※3 面積は令和元年国土地理院調査による。

4. 財産の現在高 (令和2年9月30日現在)

(1) 土地、建物の現在高

(単位: m²)

	土地(所有)	土地(借地)	建物(所有)	建物(借地)
環境クリーンセンター	8,254.00	10,926.66	10,027.78	
清 掃 工 場	1,626.57	75,288.96	19,330.31	
リサイクルプラザ [☆]		24,139.00	11,600.87	
消 防	25,762.23	20,245.28	17,092.62	866.12
合 計	35,642.80	130,599.90	58,051.58	866.12

(2) 保有自動車数

(単位: 台)

	保有台数
総 務 課	1
介護認定審査課	1
環境クリーンセンター	3
清 掃 工 場	3
リサイクルプラザ [☆]	3
消 防	87
合 計	98

5. 一時借入金現在高

令和2年9月30日現在において、一時借入金はありません。

6. 組合債現在高 (令和2年9月30日現在)

(1) 組合債現在高(一般会計)

(単位:千円)

区分	1年度末現在高	2年度借入済額	2年度償還済額	2年9月末現在高
普通債	5,101,512	0	217,029	4,884,483
衛生債	2,435,554	0	72,189	2,363,365
消防債	2,665,958	0	144,840	2,521,118
災害復旧債	0	0	0	0
合計	5,101,512	0	217,029	4,884,483

※2年度償還済額は、9月30日償還日の翌営業日払の金額を含む。

(2) 市町村別・組合債現在高

(単位:千円)

区分	八戸市	三戸町	五戸町	田子町
普通債(衛生)	2,172,378			
普通債(消防)	1,678,631	85,676	170,732	73,568
災害復旧債	0	0	0	0
合計	3,851,009	85,676	170,732	73,568

区分	南部町	階上町	新郷村	おいらせ町	計
普通債(衛生)	56,871	122,981		11,135	2,363,365
普通債(消防)	176,966	107,982	38,416	189,147	2,521,118
災害復旧債	0	0	0	0	0
合計	233,837	230,963	38,416	200,282	4,884,483