

令和元年度

八戸地域広域市町村圏事務組合

財政説明書

平成30年度決算の状況

令和元年度予算の執行状況(令和元年9月末現在)

令和元年11月

1. 平成30年度決算の状況

(1) 会計別・歳入歳出決算状況

(単位:千円)

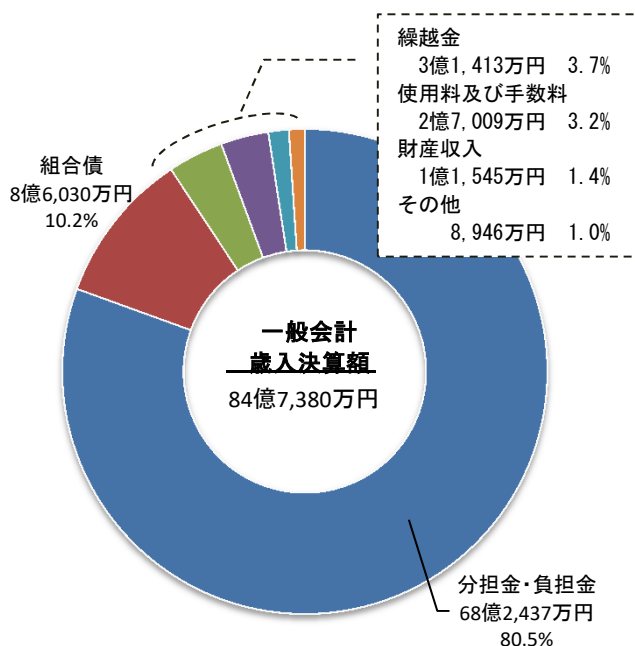
会計別	予算現額	歳入決算額 A	歳出決算額 B	翌年度への繰越財源 C	実質収支額 A-B-C
一般会計	8,447,169	8,473,802	8,042,102	225,099	206,601
八戸市消防団等 受託事務特別会計	347,590	336,794	330,420		6,374
合計	8,794,759	8,810,596	8,372,522	225,099	212,975

(2) 一般会計の決算状況

歳入決算額

(単位:千円)

科目	収入済額	構成比
1 分担金及び負担金	6,824,370	80.5%
2 使用料及び手数料	270,086	3.2%
3 国庫支出金	10,815	0.1%
4 財産収入	115,446	1.4%
5 繰越金	314,125	3.7%
6 諸収入	78,660	0.9%
7 組合債	860,300	10.2%
合計	8,473,802	100.0%



《市町村別負担金額》

(単位:千円)

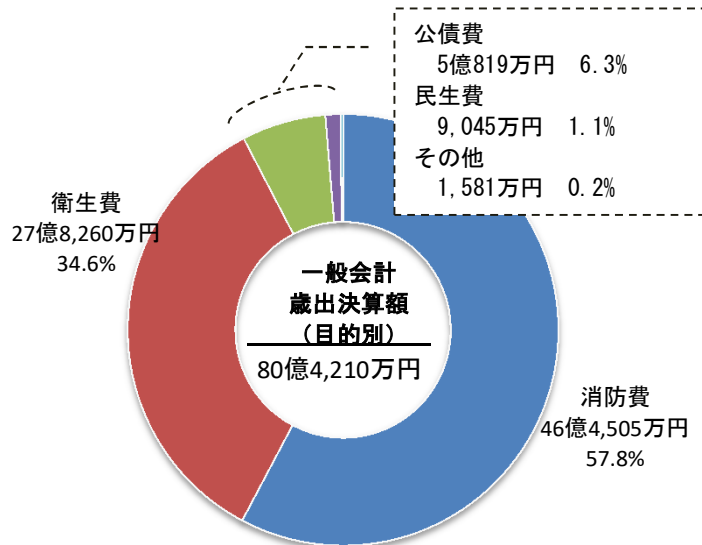
市町村名	総務費負担金	民生費負担金	衛生費負担金	消防費負担金	公債費負担金	合計
八戸市	10,426	59,782	1,545,626	2,387,180	347,635	4,350,649
三戸町	698	3,548		150,550	21,495	176,291
五戸町	1,129	5,501		717,405	18,756	742,791
田子町	526	2,278		105,710	8,147	116,661
南部町	1,292	6,914	43,148	290,002	36,331	377,687
階上町	659	3,404	94,738	182,138	31,741	312,680
新郷村	345	774		380,900	4,564	386,583
おいらせ町	1,125	6,175		314,209	39,519	361,028
合計	16,200	88,376	1,683,512	4,528,094	508,188	6,824,370

歳出決算額

《目的別》

(単位:千円)

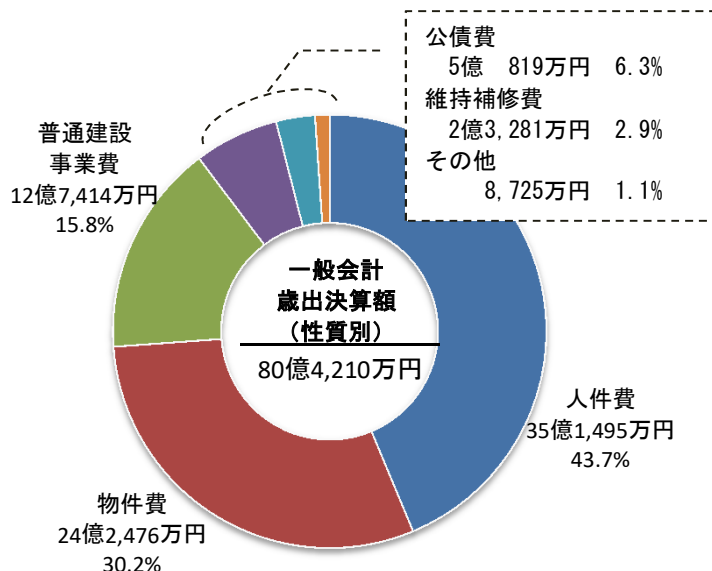
科目	支出済額	構成比
1 議会費	9,183	0.1%
2 総務費	6,626	0.1%
3 民生費	90,454	1.1%
4 衛生費	2,782,602	34.6%
5 消防費	4,645,048	57.8%
6 公債費	508,189	6.3%
7 予備費	0	0.0%
合計	8,042,102	100.0%



《性質別》

(単位:千円)

科目	支出済額	構成比
人件費	3,514,950	43.7%
物件費	2,424,762	30.2%
維持補修費	232,811	2.9%
その他(補助費等、扶助費)	87,254	1.1%
普通建設事業費	1,274,137	15.8%
公債費	508,188	6.3%
合計	8,042,102	100.0%



(3) 一般会計における圏域住民一人当たりの決算額

(単位:円)

歳出科目	圏域住民一人当たりの額	内容
議会・総務費	49	議会活動、広域圏・組合内の連絡調整及び監査に関する事務
民生費	282	介護認定審査(二次判定)に関する事務
衛生費	11,212	し尿処理・ごみ処理施設の管理運営
消防費	14,492	消防・救急業務及び液化石油ガス設備工事の届出の受理に関する事務
公債費(衛生)	593	し尿処理・ごみ処理施設の建設・改良工事の際に借入れた資金の返済
公債費(消防)	1,124	消防庁舎の建設及び消防車両等の購入の際に借入れた資金の返済

※1 人口については平成31年3月31日現在の住民基本台帳人口を使用。

※2 衛生費及び公債費(衛生)は、3市町(八戸市・階上町・南部町のうち旧福地村区域)の住民一人当たりの決算額。

(4)特別会計の決算状況

【八戸市消防団等受託事務特別会計】

歳入決算額 (単位:千円)

科 目	収入済額	構成比
1 市 支 出 金	255,610	75.9%
2 繰 越 金	13,587	4.0%
3 諸 収 入	41,597	12.4%
4 組 合 債	26,000	7.7%
合 計	336,794	100.0%

歳出決算額 (単位:千円)

科 目	支出済額	構成比
1 消 防 費	313,018	94.7%
2 公 債 費	17,402	5.3%
合 計	330,420	100.0%

2. 令和元年度予算の執行状況

(令和元年9月30日現在)

(1) 一般会計

歳入

(単位:千円)

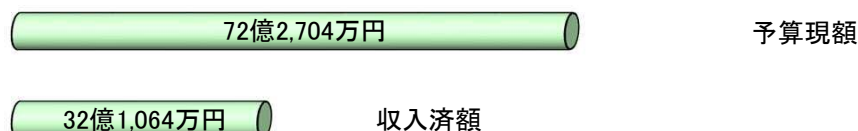
科目	予算現額	収入済額	執行率
分担金及び負担金	6,130,195	2,608,136	42.5%
使用料及び手数料	260,150	115,732	44.5%
財産収入	95,258	43,624	45.8%
繰越金	225,100	431,700	191.8%
諸収入	52,948	11,448	21.6%
組合債	446,500	0	0.0%
国庫支出金	16,886	0	0.0%
合計	7,227,037	3,210,640	44.4%

歳出

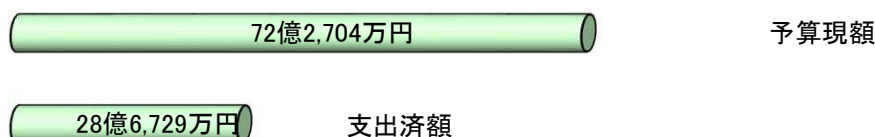
(単位:千円)

科目	予算現額	支出済額	執行率
議会費	10,800	3,526	32.6%
総務費	8,000	2,903	36.3%
民生費	99,106	42,722	43.1%
衛生費	2,349,456	563,990	24.0%
消防費	4,255,099	2,002,884	47.1%
公債費	503,576	251,262	49.9%
予備費	1,000	0	0.0%
合計	7,227,037	2,867,287	39.7%

【歳入】



【歳出】



(2) 八戸市消防団等受託事務特別会計

歳入

(単位:千円)

科目	予算現額	収入済額	執行率
市支出金	246,960	50,414	20.4%
繰越金	1	6,374	—
諸収入	48,139	8,063	16.7%
組合債	7,900	0	0.0%
合計	303,000	64,851	21.4%

歳出

(単位:千円)

科目	予算現額	支出済額	執行率
消防費	286,173	75,039	26.2%
公債費	16,827	8,396	49.9%
合計	303,000	83,435	27.5%

3. 構成市町村の人口・世帯数等

市町村名	令和元年9月30日現在の人口・世帯数 ^{※1}				国勢調査人口 ^{※2}		面積 ^{※3} km ²
	世帯数	男 人	女 人	合計 人	世帯数	人口 人	
八戸市	108,911	109,426	118,814	228,240	93,750	231,257	305.56
三戸町	4,272	4,782	5,146	9,928	3,756	10,135	151.79
五戸町	7,036	8,250	8,834	17,084	6,123	17,433	177.67
田子町	2,158	2,625	2,802	5,427	2,006	5,554	241.98
南部町	7,447	8,523	9,406	17,929	6,419	18,312	153.12
階上町	5,956	6,762	6,675	13,437	5,699	14,025	94.01
新郷村	924	1,206	1,238	2,444	831	2,509	150.77
おいらせ町	10,376	12,191	13,034	25,225	8,658	24,222	71.96
合 計	147,080	153,765	165,949	319,714	127,242	323,447	1,346.86

※1 人口・世帯数は住民基本台帳による。

※2 国勢調査人口は平成27年確定値による。

※3 面積は平成30年国土地理院調査による。

4. 財産の現在高 (令和元年9月30日現在)

(1) 土地、建物の現在高

(単位: m)

	土地(所有)	土地(借地)	建物(所有)	建物(借地)
環境クリーンセンター	8,254.00	10,926.66	10,027.78	0.00
清 掃 工 場	1,626.57	75,288.96	19,330.31	
リサイクルプラザ [△]		24,139.00	11,600.87	
消 防	25,762.23	20,961.00	17,277.12	866.12
合 計	35,642.80	131,315.62	58,236.08	866.12

(2) 保有自動車数

(単位: 台)

	保有台数
総 務 課	1
介護認定審査課	1
環境クリーンセンター	3
清 掃 工 場	3
リサイクルプラザ [△]	3
消 防	86
合 計	97

5. 一時借入金現在高

令和元年9月30日現在において、一時借入金はありません。

6. 組合債現在高 (令和元年9月30日現在)

(1) 組合債現在高(一般会計)

(単位:千円)

区分	30年度末現在高	元年度借入済額	元年度償還済額	元年9月末現在高
普通債	5,175,960	0	240,603	4,935,357
衛生債	2,299,694	0	68,964	2,230,730
消防債	2,876,266	0	171,639	2,704,627
災害復旧債	0	0	0	0
合計	5,175,960	0	240,603	4,935,357

※元年度償還済額は、9月30日償還日の翌営業日払の金額を含む。

(2) 市町村別・組合債現在高

(単位:千円)

区分	八戸市	三戸町	五戸町	田子町
普通債(衛生)	2,045,318			
普通債(消防)	1,758,590	115,123	161,244	70,135
災害復旧債	0	0	0	0
合計	3,803,908	115,123	161,244	70,135

区分	南部町	階上町	新郷村	おいらせ町	計
普通債(衛生)	56,681	117,596		11,135	2,230,730
普通債(消防)	239,971	120,669	38,981	199,914	2,704,627
災害復旧債	0	0	0	0	0
合計	296,652	238,265	38,981	211,049	4,935,357