

令和5年

八戸市中心市街地歩行者通行量調査
結果報告書

令和5年10月

八 戸 市

《結果の概要》

令和5年 八戸市中心市街地歩行者通行量調査結果

1. **調査日時** 令和5年10月15日（日）・20日（金）9：00～19：00（10時間計測）
2. **調査地点** 八戸市中心商店街8地点（各地点とも1時間毎に集計）
3. **調査対象** 歩行者のみ。
※自力歩行の幼児、自転車を押している場合や、車椅子歩行者は対象
4. **特記事項**
 - 平成29年までは、八戸商工会議所で調査を実施
 - 平成30年～令和2年は、八戸市の委託を受けて、八戸商工会議所が調査を実施
 - 令和3年より、八戸市が調査を実施
 - 調査当日に中心街で行われた主なイベント
10月15日(日) ヒルコフェス（マチニワイイベント支援事業）

5. 結果概要等（まとめ）

令和5年の八戸市中心市街地の総通行量は、平日1日と日曜日1日の合計で32,502人であり、昨年と比較して6,415人の減少、率にして16.5%の減少となった。

平成29年をピーク（57,939人）に減少が続き、特に令和2年以降は新型コロナウイルス感染症による外出控え等の影響でその傾向が顕著となった。令和4年は5年ぶりに対前年度比で増加したが令和5年は再び減少に転じる結果となった。

総通行量を曜日別に見ると、日曜日は15,941人（対前年比5,063人減、24.1%減）、平日は16,561人（対前年比1,352人減、7.5%減）となった。日曜日、平日ともに天気は曇りのち雨で、雨天により人出が鈍ったことも要因の一つとして考えられる。

時間別で見ると、日曜日は全ての時間で昨年より減少し、特に日中の減少幅が大きかった。一方、平日に関しては、日曜日同様に日中は減少傾向にあったが15時台以降は増加に転じ、特に18時台は前年度比で58.7%の増加となり、夜の人出が回復する兆しが見られた。

地点別で見ると、調査地点「さくら野」が前年比で323人の増加、それ以外の7地点では減少した。

三日町・十三日町の両街区の推移を比較すると、三日町側は新型コロナウイルス感染症の影響後も比較的通行量が維持されているのに対し、十三日町側は平成30年以降、三日町側を下回る状況が続き、令和5年はさらにその差が拡大した。

6. 詳細データ

(1) 日曜日・平日の調査結果

総通行量は前年比6,415人減少（16.5%減）

主要8地点2日間の総通行量は、32,502人と対前年比6,415人の減少となり、日曜日は5,063人、平日は1,352人の減少となった。

地点別で見ると、「三日町：さくら野」は増加したが、それ以外の7地点では減少した。

平成26年～令和5年 8地点総通行量

調査年	日曜日	平日	合計	対前年比（△：減）	
H26	29,499 人	29,183 人	58,682 人	4,650 人	8.6 %
H27	27,167 人	24,789 人	51,956 人	△ 6,726 人	△ 11.5 %
H28	24,567 人	22,944 人	47,511 人	△ 4,445 人	△ 8.6 %
H29	28,612 人	29,327 人	57,939 人	10,428 人	21.9 %
H30	24,832 人	28,399 人	53,231 人	△ 4,708 人	△ 8.1 %
R1	24,886 人	24,014 人	48,900 人	△ 4,331 人	△ 8.1 %
R2	17,286 人	22,958 人	40,244 人	△ 8,656 人	△ 17.7 %
R3	16,662 人	20,496 人	37,158 人	△ 3,086 人	△ 7.7 %
R4	21,004 人	17,913 人	38,917 人	1,759 人	4.7 %
R5	15,941 人	16,561 人	32,502 人	△ 6,415 人	△ 16.5 %

8地点通行量（日曜日・平日）

（単位：人）

No.	調査地点	R5	R4	増減数	増減率
1	三日町：さくら野	8,538	8,215	323	3.9 %
2	三日町：マチニワ（大平写真部）	7,941	8,289	△ 348	△ 4.2 %
3	三日町：明治安田ビル（旧青銀三日町支店）	4,478	5,472	△ 994	△ 18.2 %
4	三日町：光進ビル（旧八戸中央ビル）	2,844	3,889	△ 1,045	△ 26.9 %
5	十三日町：旧いわぎんローンプラザ	3,848	4,568	△ 720	△ 15.8 %
6	十三日町：花真ビル	1,189	2,877	△ 1,688	△ 58.7 %
7	十三日町：ホテルグローバルビュー八戸	2,631	3,402	△ 771	△ 22.7 %
8	十三日町：八田神仏具店	1,033	2,205	△ 1,172	△ 53.2 %
合計		32,502	38,917	△ 6,415	△ 16.5 %

(2) 日曜日の調査結果

通行量は前年比5,063人減少 (24.1%減)

日曜日の総通行量は、15,941人と対前年比5,063人の減少となった。

地点別で見ると、「三日町：さくら野」は増加したが、それ以外の7地点では減少した。また、時間別で見ると、すべての時間帯で前年を下回り、特に日中の減少幅が大きい。

8地点通行量 (日曜日)

(単位：人)

No.	調査地点	R5	R4	増減数	増減率
1	三日町：さくら野	4,511	4,038	473	11.7 %
2	三日町：マチニワ (大平写真部)	4,648	5,475	△ 827	△ 15.1 %
3	三日町：明治安田ビル(旧青銀三日町支店)	2,050	2,627	△ 577	△ 22.0 %
4	三日町：光進ビル (旧八戸中央ビル)	1,262	2,255	△ 993	△ 44.0 %
5	十三日町：旧いわぎんローンプラザ	1,568	2,015	△ 447	△ 22.2 %
6	十三日町：花真ビル	444	1,749	△ 1,305	△ 74.6 %
7	十三日町：ホテルグローバルビュー八戸	1,006	1,513	△ 507	△ 33.5 %
8	十三日町：八田神仏具店	452	1,332	△ 880	△ 66.1 %
合計		15,941	21,004	△ 5,063	△ 24.1 %

※参考：通行量調査当日の天気 (日曜日)

調査年	平成26年	平成27年	平成28年	平成29年	平成30年	令和元年	令和2年	令和3年	令和4年	令和5年	
概況	晴れ時々曇り	晴れ後曇り	晴れ	晴れ	晴れ	曇り時々晴れ	雨	晴れ	晴れ時々曇り	曇りのち雨	
気温	平均 (°C)	14.9	12.8	21.3	17.7	12.6	15.3	17.4	19.2	18.5	13.8
	最高 (°C)	16.3	17.9	22.7	22.4	19.0	18.8	18.9	25.9	22.8	17.9
	最低 (°C)	11.7	9.5	18.2	14.8	7.7	12.2	16.4	10.0	13.8	9.8
平均風速 (m/s)	2.8	5.4	3.0	3.1	8.0	3.7	2.5	4.4	3.9	3.1	
降水量 (mm)	0	0	0	0	0	0	13	0	0	8.5	

(3) 平日の調査結果

通行量は前年比1,352人減少（7.5%減）

平日の総通行量は、16,561人と対前年比1,352人の減少となった。

地点別で見ると、「三日町：マチニワ（大平写真部）」は増加したが、それ以外の7地点では減少した。また、時間別で見ると、9時台から14時台までは減少傾向にあるが、15時台以降は増加に転じた。特に18時台は前年度比で58.7%増加した。

8地点通行量（平日）

（単位：人）

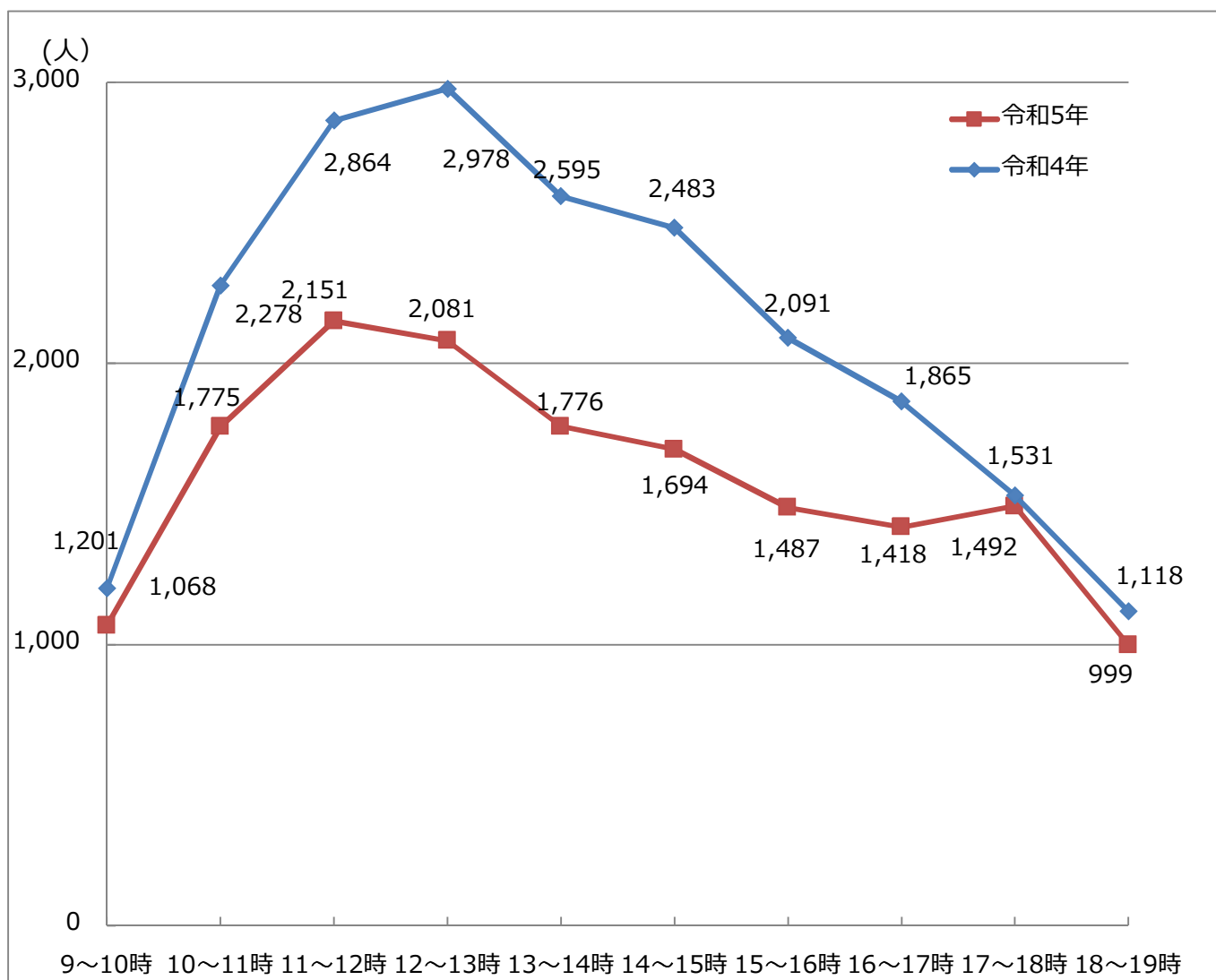
No.	調査地点	R5	R4	増減数	増減率
1	三日町：さくら野	4,027	4,177	△ 150	△ 3.6 %
2	三日町：マチニワ（大平写真部）	3,293	2,814	479	17.0 %
3	三日町：明治安田ビル(旧青銀三日町支店)	2,428	2,845	△ 417	△ 14.7 %
4	三日町：光進ビル（旧八戸中央ビル）	1,582	1,634	△ 52	△ 3.2 %
5	十三日町：旧いわぎんローンプラザ	2,280	2,553	△ 273	△ 10.7 %
6	十三日町：花真ビル	745	1,128	△ 383	△ 34.0 %
7	十三日町：ホテルグローバルビュー八戸	1,625	1,889	△ 264	△ 14.0 %
8	十三日町：八田神仏具店	581	873	△ 292	△ 33.4 %
合計		16,561	17,913	△ 1,352	△ 7.5 %

※参考：通行量調査当日の天気（平日）

調査年	平成26年	平成27年	平成28年	平成29年	平成30年	令和元年	令和2年	令和3年	令和4年	令和5年	
概況	晴れ時々曇り	晴れ	曇り時々雨	晴れ	晴れ	晴れ	曇り	曇り	曇り後雨	曇り後雨	
気温	平均（℃）	14.5	12.7	21.7	12.1	14.7	17.6	12.7	16.3	10.5	15.7
	最高（℃）	16.0	17.1	24.5	17.6	18.7	21.1	17.4	18.8	14.5	19.7
	最低（℃）	11.6	9.2	18.4	7.9	13.4	13.0	8.1	14.3	6.9	11.1
平均風速（m/s）	4.4	3.5	4.2	4.7	8.0	2.8	3.3	2.9	2.8	3.9	
降水量（mm）	0	0	4	0	0	0	0	0	21	1.5	

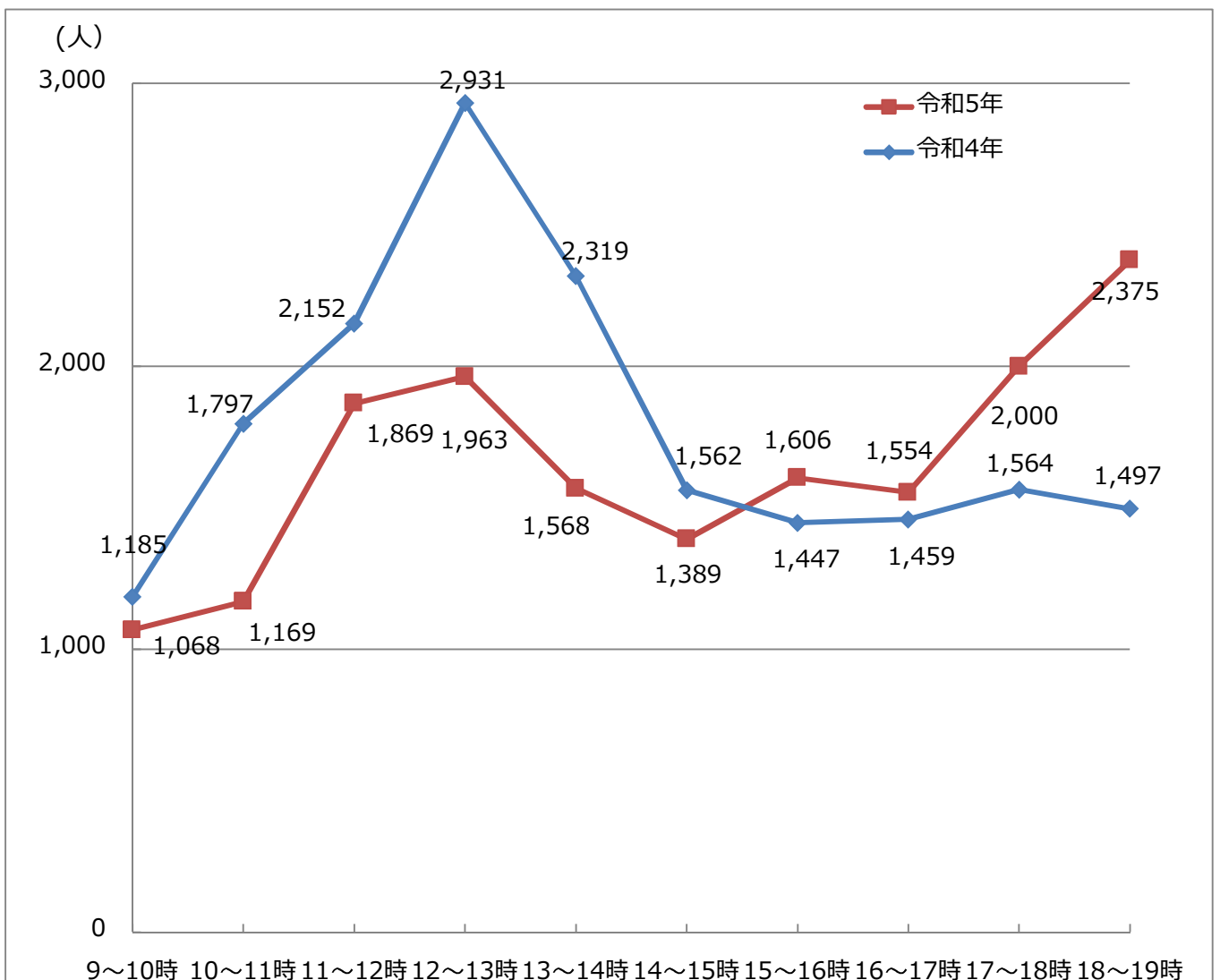
時間帯別総通行量グラフ（日曜日）

時間帯	令和5年			令和4年
	通行量(人)	対前年増減数(人)	対前年増減率	通行量(人)
9:00～10:00	1,068	△ 133	△11.1%	1,201
10:00～11:00	1,775	△ 503	△22.1%	2,278
11:00～12:00	2,151	△ 713	△24.9%	2,864
12:00～13:00	2,081	△ 897	△30.1%	2,978
13:00～14:00	1,776	△ 819	△31.6%	2,595
14:00～15:00	1,694	△ 789	△31.8%	2,483
15:00～16:00	1,487	△ 604	△28.9%	2,091
16:00～17:00	1,418	△ 447	△24.0%	1,865
17:00～18:00	1,492	△ 39	△2.5%	1,531
18:00～19:00	999	△ 119	△10.6%	1,118
合計	15,941	△ 5,063	△24.1%	21,004



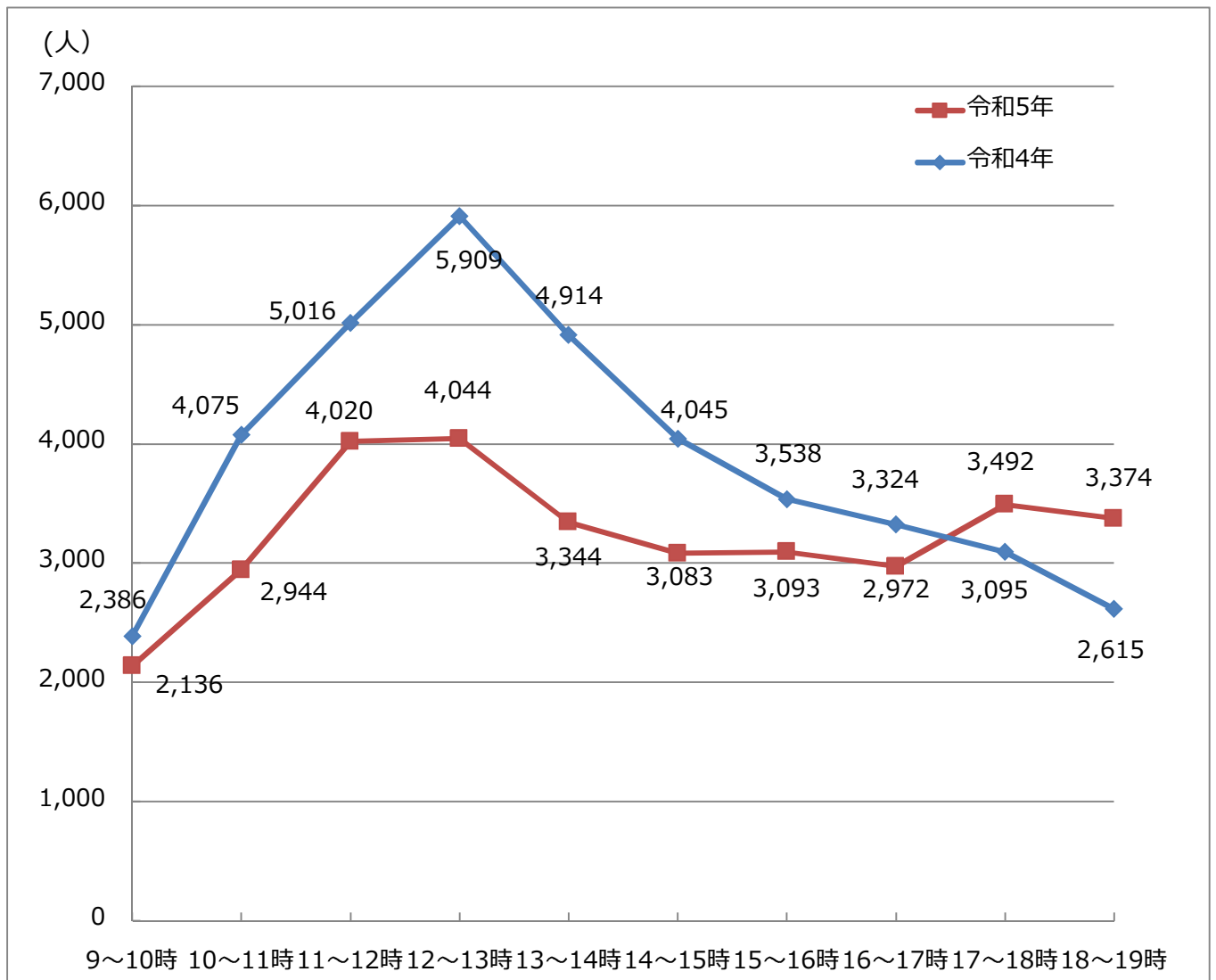
時間帯別総通行量グラフ（平日）

時間帯	令和5年			令和4年
	通行量(人)	対前年増減数(人)	対前年増減率	通行量(人)
9:00～10:00	1,068	△ 117	△9.9%	1,185
10:00～11:00	1,169	△ 628	△34.9%	1,797
11:00～12:00	1,869	△ 283	△13.2%	2,152
12:00～13:00	1,963	△ 968	△33.0%	2,931
13:00～14:00	1,568	△ 751	△32.4%	2,319
14:00～15:00	1,389	△ 173	△11.1%	1,562
15:00～16:00	1,606	+ 159	+ 11.0%	1,447
16:00～17:00	1,554	+ 95	+ 6.5%	1,459
17:00～18:00	2,000	+ 436	+ 27.9%	1,564
18:00～19:00	2,375	+ 878	+ 58.7%	1,497
合 計	16,561	△ 1,352	△7.5%	17,913

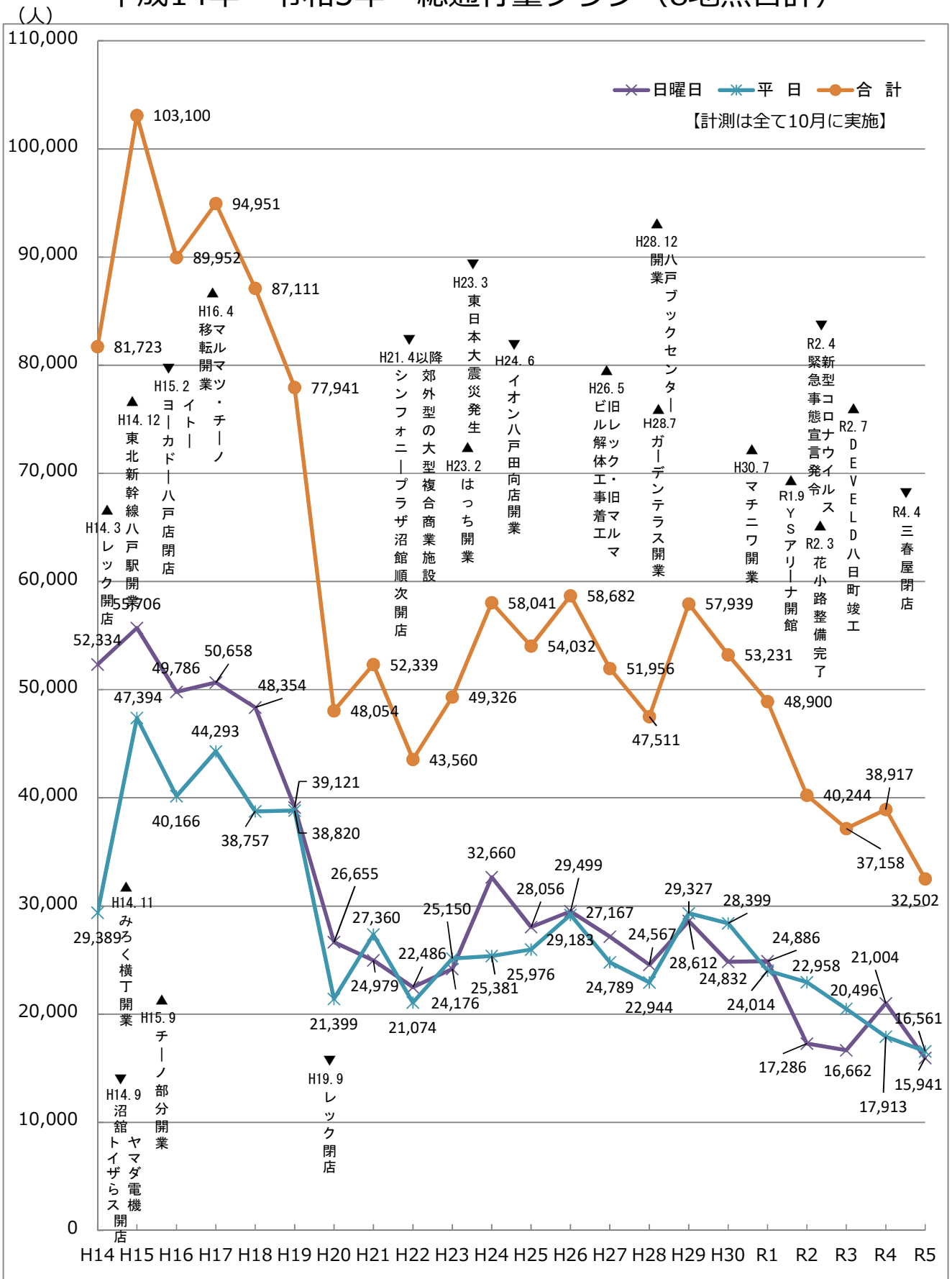


時間帯別総通行量グラフ（日曜日・平日） 合計

時間帯	令和5年			令和4年
	通行量(人)	対前年増減数(人)	対前年増減率	通行量(人)
9:00～10:00	2,136	△ 250	△10.5%	2,386
10:00～11:00	2,944	△ 1,131	△27.8%	4,075
11:00～12:00	4,020	△ 996	△19.9%	5,016
12:00～13:00	4,044	△ 1,865	△31.6%	5,909
13:00～14:00	3,344	△ 1,570	△31.9%	4,914
14:00～15:00	3,083	△ 962	△23.8%	4,045
15:00～16:00	3,093	△ 445	△12.6%	3,538
16:00～17:00	2,972	△ 352	△10.6%	3,324
17:00～18:00	3,492	+ 397	+ 12.8%	3,095
18:00～19:00	3,374	+ 759	+ 29.0%	2,615
合 計	32,502	△ 6,415	△16.5%	38,917



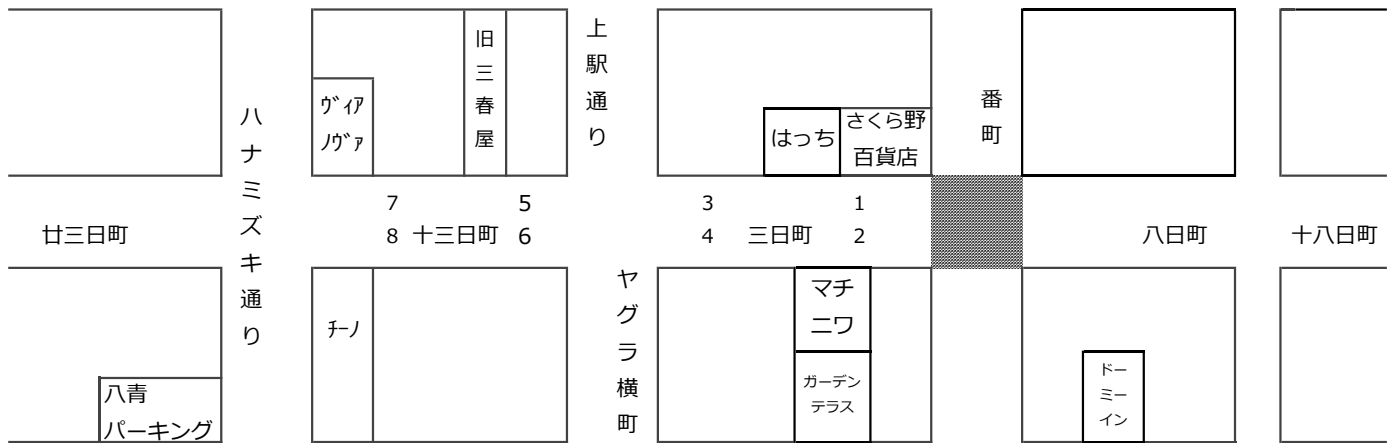
平成14年～令和5年 総通行量グラフ (8地点合計)



令和5年 通行量調査 調査地点図

※ 数字は調査地点番号
 ※ 三日町スクランブル交差点網掛けへ向かう方向を上り、その逆を下りとする。

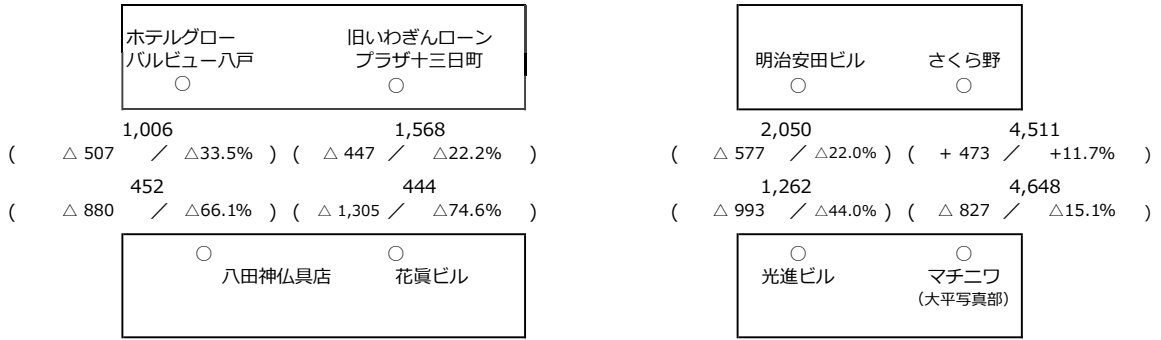
No.	調査地点
1	三日町 さくら野
2	三日町 マチニワ (大平写真部)
3	三日町 明治安田ビル(旧青銀三日町支店)
4	三日町 光進ビル(旧八戸中央ビル)
5	十三日町 旧いわぎんローンプラザ
6	十三日町 花真ビル
7	十三日町 ホテルグローバルビュー八戸
8	十三日町 八田神仏具店



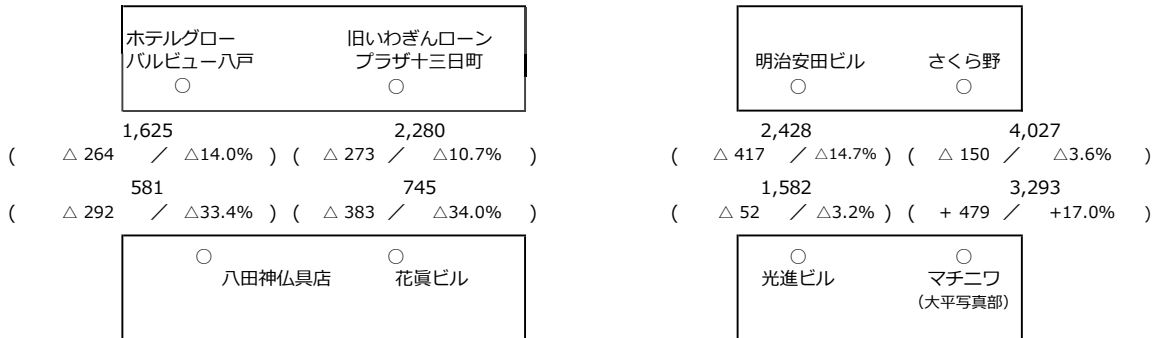
凡 例

○印は調査地点
 数字は総通行量(上り・下り合計)
 カッコ内は令和4年対比

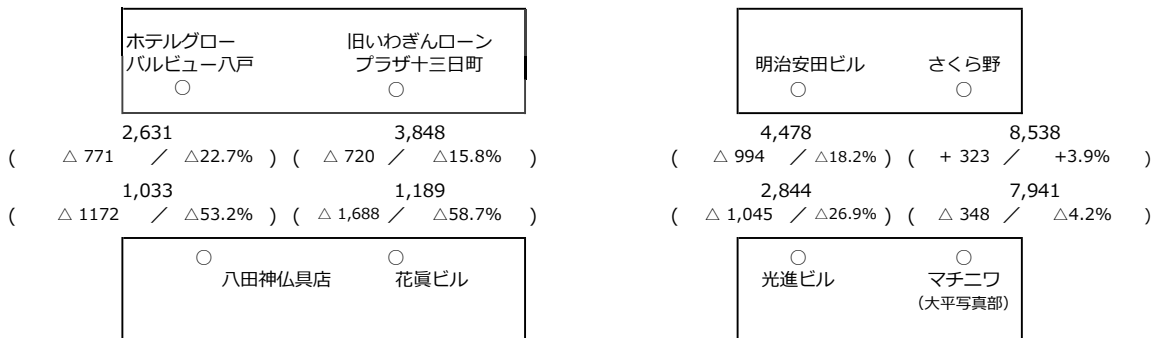
令和5年 総通行量図 (日曜日、対前年比)



令和5年 総通行量図 (平日、対前年比)



令和5年 総通行量図 (日曜日・平日合計、前年対比)



《調査データ集計表》

通行量調査結果集計表（日曜日）

令和5年10月15日（日）

天候：曇り後雨

調査地点	9～10時		10～11時		11～12時		12～13時		13～14時		14～15時		15～16時		16～17時		17～18時		18～19時		合計		総通行量 合計
	上り	下り	上り	下り	上り	下り	上り	下り	上り	下り	上り	下り	上り	下り	上り	下り	上り	下り	上り	下り	上り	下り	
三日町 さくら野	131	120	345	218	386	283	348	268	318	272	286	228	189	224	184	174	206	152	95	84	2,488	2,023	4,511
三日町 大平写真部（マチニフ）	162	136	286	239	322	318	328	307	224	254	245	238	194	190	193	181	233	257	162	179	2,349	2,299	4,648
三日町 明治安田ビル(旧青銀三日町支店)	107	41	135	61	166	86	140	203	146	71	101	108	93	98	112	83	95	84	52	68	1,147	903	2,050
三日町 光進ビル(旧八戸中央ビル)	45	43	69	50	95	74	65	45	72	58	72	72	56	57	72	66	65	67	62	57	673	589	1,262
十三日町 旧いわぎんローンプラザ	113	30	130	34	121	83	136	60	105	56	86	75	87	70	82	70	65	59	67	39	992	576	1,568
十三日町 花真ビル	17	13	33	26	21	27	26	26	33	14	22	22	22	22	27	23	21	28	11	10	233	211	444
十三日町 ホテルグローバルビュー八戸	47	30	67	22	76	42	45	38	57	44	51	51	68	60	52	58	60	50	53	35	576	430	1,006
十三日町 八田神仏具店	22	11	36	24	22	29	24	22	36	16	19	18	29	28	20	21	17	33	9	16	234	218	452
合計	644	424	1,101	674	1,209	942	1,112	969	991	785	882	812	738	749	742	676	762	730	511	488	8,692	7,249	15,941

通行量調査結果集計表（平日）

令和5年10月20日（金）

天候：曇り後雨

調査地点	9～10時		10～11時		11～12時		12～13時		13～14時		14～15時		15～16時		16～17時		17～18時		18～19時		合計		総通行量 合計
	上り	下り	上り	下り	上り	下り	上り	下り	上り	下り	上り	下り	上り	下り	上り	下り	上り	下り	上り	下り	上り	下り	
三日町 さくら野	107	107	236	15	336	215	314	251	217	206	245	185	231	158	172	170	250	199	203	210	2,311	1,716	4,027
三日町 大平写真部（マチニフ）	100	95	138	113	197	161	185	176	165	143	106	111	153	111	170	166	208	194	292	309	1,714	1,579	3,293
三日町 明治安田ビル(旧青銀三日町支店)	122	53	121	54	173	111	167	141	143	112	126	109	176	119	107	81	125	119	126	143	1,386	1,042	2,428
三日町 光進ビル(旧八戸中央ビル)	40	33	47	42	94	45	97	54	72	51	54	55	97	45	94	54	171	88	197	152	963	619	1,582
十三日町 旧いわぎんローンプラザ	131	54	130	66	168	76	153	96	120	91	99	82	169	90	146	85	150	99	174	101	1,440	840	2,280
十三日町 花真ビル	37	26	35	16	24	29	55	49	5	35	38	22	35	18	45	42	43	50	65	76	382	363	745
十三日町 ホテルグローバルビュー八戸	60	40	76	41	122	68	94	71	82	67	65	53	105	63	90	80	128	90	148	82	970	655	1,625
十三日町 八田神仏具店	49	14	26	13	32	18	26	34	34	25	19	20	24	12	34	18	42	44	47	50	333	248	581
合計	646	422	809	360	1,146	723	1,091	872	838	730	752	637	990	616	858	696	1,117	883	1,252	1,123	9,499	7,062	16,561

通行量調査結果集計表（日曜日・平日合計）

令和5年10月15日（日）

天候：曇り後雨

令和5年10月20日（金）

天候：曇り後雨

調査地点	9～10時		10～11時		11～12時		12～13時		13～14時		14～15時		15～16時		16～17時		17～18時		18～19時		合計		総通行量 合計
	上り	下り	上り	下り	上り	下り	上り	下り	上り	下り	上り	下り	上り	下り	上り	下り	上り	下り	上り	下り	上り	下り	
三日町 さくら野	238	227	581	233	722	498	662	519	535	478	531	413	420	382	356	344	456	351	298	294	4,799	3,739	8,538
三日町 大平写真部	262	231	424	352	519	479	513	483	389	397	351	349	347	301	363	347	441	451	454	488	4,063	3,878	7,941
三日町 明治安田ビル(旧青銀三日町支店)	229	94	256	115	339	197	307	344	289	183	227	217	269	217	219	164	220	203	178	211	2,533	1,945	4,478
三日町 光進ビル(旧八戸中央ビル)	85	76	116	92	189	119	162	99	144	109	126	127	153	102	166	120	236	155	259	209	1,636	1,208	2,844
十三日町 旧いわぎんローンプラザ	244	84	260	100	289	159	289	156	225	147	185	157	256	160	228	155	215	158	241	140	2,432	1,416	3,848
十三日町 花真ビル	54	39	68	42	45	56	81	75	38	49	60	44	57	40	72	65	64	78	76	86	615	574	1,189
十三日町 ホテルグローバルビュー八戸	107	70	143	63	198	110	139	109	139	111	116	104	173	123	142	138	188	140	201	117	1,546	1,085	2,631
十三日町 八田神仏具店	71	25	62	37	54	47	50	56	70	41	38	38	53	40	54	39	59	77	56	66	567	466	1,033
合計	1,290	846	1,910	1,034	2,355	1,665	2,203	1,841	1,829	1,515	1,634	1,449	1,728	1,365	1,600	1,372	1,879	1,613	1,763	1,611	18,191	14,311	32,502

《資料編》

平成20年～令和5年 地点別総通行量一覧表（日曜日）

（9時～19時までの累計 単位:人）

調査地点	調査年度	H20	H21	H22	H23	H24	H25	H26	H27	H28	H29	H30	R1	R2	R3	R4	R5
	調査月日	10/5	10/4	10/3	10/2	10/7	10/6	10/5	10/4	10/2	10/8	10/14	10/6	10/4	10/10	10/2	10/15
調査地点	天候	晴れ 後曇り	晴れ 時々 小雨	曇り 後雨	曇り 時々 雨	晴れ	曇り	晴れ 時々 曇り	晴れ 時々 曇り	晴れ	晴れ	晴れ	曇り 時々 晴れ	雨	晴れ	晴れ 時々 曇り	曇り 後雨
三日町：さくら野		2,298	3,018	2,513	2,731	6,168	4,733	5,614	4,994	3,913	4,287	3,359	3,858	2,476	3,440	4,038	4,511
三日町：マチニワ（大平写真部）		1,889	1,585	1,804	1,697	2,273	1,798	1,823	1,522	1,813	2,060	2,378	2,643	1,774	2,783	5,475	4,648
三日町：明治安田ビル(旧青銀三日町支店)		4,074	3,901	3,416	3,880	5,415	4,959	5,270	5,543	4,203	4,050	4,616	3,923	2,762	2,724	2,627	2,050
三日町：光進ビル(旧八戸中央ビル)		2,788	2,482	2,031	2,122	2,567	2,693	3,361	2,114	2,528	3,049	3,051	3,227	2,841	1,620	2,255	1,262
十三日町：旧いわぎんローンプラザ		5,872	5,325	4,574	5,278	6,280	5,873	5,818	5,933	5,113	6,287	5,147	4,766	3,336	2,936	2,015	1,568
十三日町：花真ビル		2,882	2,678	2,416	2,453	3,175	2,624	2,198	2,176	1,580	2,693	1,888	2,173	1,137	937	1,749	444
十三日町：ホテルグローバルビュー八戸		3,533	3,217	2,732	3,270	3,274	2,882	2,627	2,441	3,435	3,301	2,260	2,165	1,777	1,392	1,513	1,006
十三日町：八田神仏具店		3,319	2,773	3,000	2,745	3,508	2,494	2,788	2,444	1,982	2,885	2,133	2,131	1,183	830	1,332	452
合計		26,655	24,979	22,486	24,176	32,660	28,056	29,499	27,167	24,567	28,612	24,832	24,886	17,286	16,662	21,004	15,941

平成20年～令和5年 地点別総通行量一覧表（平日）

（9時～19時までの累計 単位:人）

調査地点	調査年度	H20	H21	H22	H23	H24	H25	H26	H27	H28	H29	H30	R1	R2	R3	R4	R5
	調査月日	10/6	10/5	10/4	10/3	10/9	10/7	10/16	10/5	10/3	10/13	10/12	10/11	10/9	10/8	10/7	10/20
調査地点	天候	曇り 後雨	晴れ 時々 曇り	雨	雨 後曇り	晴れ	曇り 時々 小雨	晴れ 時々 曇り	曇り	曇り 時々 雨	晴れ	晴れ	晴れ	曇り	曇り	曇り 後雨	曇り 後雨
三日町：さくら野		1,879	3,601	2,280	3,197	2,888	4,905	4,409	3,715	3,766	4,861	4,251	3,654	3,361	3,840	4,177	4,027
三日町：マチニワ（大平写真部）		1,682	1,908	1,634	1,741	1,715	1,633	1,694	1,590	1,486	1,748	2,058	2,264	1,835	3,180	2,814	3,293
三日町：明治安田ビル(旧青銀三日町支店)		3,383	4,496	3,296	4,155	4,680	4,533	5,321	4,392	3,945	4,509	5,223	4,155	4,626	3,369	2,845	2,428
三日町：光進ビル(旧八戸中央ビル)		2,345	2,555	2,011	2,232	2,125	2,512	3,238	2,353	2,112	2,723	3,394	2,808	2,739	1,969	1,634	1,582
十三日町：旧いわぎんローンプラザ		5,238	6,063	4,704	5,739	6,788	5,948	7,218	5,609	5,054	7,110	6,491	5,374	5,575	4,056	2,553	2,280
十三日町：花真ビル		2,035	2,476	2,091	2,208	1,891	2,275	1,672	2,011	1,288	2,291	1,691	1,870	1,101	1,016	1,128	745
十三日町：ホテルグローバルビュー八戸		2,538	3,601	2,716	3,375	3,412	2,320	3,377	2,927	3,579	3,698	2,991	1,937	2,611	2,250	1,889	1,625
十三日町：八田神仏具店		2,299	2,660	2,342	2,503	1,882	1,850	2,254	2,192	1,714	2,387	2,300	1,952	1,110	816	873	581
合計		21,399	27,360	21,074	25,150	25,381	25,976	29,183	24,789	22,944	29,327	28,399	24,014	22,958	20,496	17,913	16,561

平成20年～令和5年 地点別総通行量一覧表（日曜日・平日合計）

（9時～19時までの累計 単位:人）

調査地点	調査年度	H20	H21	H22	H23	H24	H25	H26	H27	H28	H29	H30	R1	R2	R3	R4	R5
	調査月日	10/5・6	10/4・5	10/3・4	10/2・3	10/7・9	10/6・7	10/5・16	10/4・5	10/2・3	10/8・13	10/12・14	10/6・11	10/4・9	10/8・10	10/2・7	10/15・20
三日町：さくら野		4,177	6,619	4,793	5,928	9,056	9,638	10,023	8,709	7,679	9,148	7,610	7,512	5,837	7,280	8,215	8,538
三日町：マチニワ（大平写真部）		3,571	3,493	3,438	3,438	3,988	3,431	3,517	3,112	3,299	3,808	4,436	4,907	3,609	5,963	8,289	7,941
三日町：明治安田ビル(旧青銀三日町支店)		7,457	8,397	6,712	8,035	10,095	9,492	10,591	9,935	8,148	8,559	9,839	8,078	7,388	6,093	5,472	4,478
三日町：光進ビル(旧八戸中央ビル)		5,133	5,037	4,042	4,354	4,692	5,205	6,599	4,467	4,640	5,772	6,445	6,035	5,580	3,589	3,889	2,844
十三日町：旧いわぎんローンプラザ		11,110	11,388	9,278	11,017	13,068	11,821	13,036	11,542	10,167	13,397	11,638	10,140	8,911	6,992	4,568	3,848
十三日町：花真ビル		4,917	5,154	4,507	4,661	5,066	4,899	3,870	4,187	2,868	4,984	3,579	4,043	2,238	1,953	2,877	1,189
十三日町：ホテルグローバルビュー八戸		6,071	6,818	5,448	6,645	6,686	5,202	6,004	5,368	7,014	6,999	5,251	4,102	4,388	3,642	3,402	2,631
十三日町：八田神仏具店		5,618	5,433	5,342	5,248	5,390	4,344	5,042	4,636	3,696	5,272	4,433	4,083	2,293	1,646	2,205	1,033
三日町4地点小計		20,338	23,546	18,985	21,755	27,831	27,766	30,730	26,223	23,766	27,287	28,330	26,532	22,414	22,925	25,865	23,801
十三日町4地点小計		27,716	28,793	24,575	27,571	30,210	26,266	27,952	25,733	23,745	30,652	24,901	22,368	17,830	14,233	13,052	8,701
合計		48,054	52,339	43,560	49,326	58,041	54,032	58,682	51,956	47,511	57,939	53,231	48,900	40,244	37,158	38,917	32,502

地点別総通行量対前年比較表（日曜日）

(単位:人)

調査年度	令和5年						令和4年		
	上り	前年比	下り	前年比	合計	前年比	上り	下り	合計
調査地点									
三日町：さくら野	2,488	+11.3%	2,023	+12.2%	4,511	+11.7%	2,235	1,803	4,038
三日町：マチニワ（大平写真部）	2,349	△17.0%	2,299	△13.1%	4,648	△15.1%	2,830	2,645	5,475
三日町：明治安田ビル(旧青銀三日町支店)	1,147	△24.3%	903	△18.7%	2,050	△22.0%	1,516	1,111	2,627
三日町：光進ビル(旧八戸中央ビル)	673	△39.6%	589	△48.3%	1,262	△44.0%	1,115	1,140	2,255
十三日町：旧いわぎんローンプラザ	992	△17.9%	576	△28.5%	1,568	△22.2%	1,209	806	2,015
十三日町：花真ビル	233	△74.1%	211	△75.1%	444	△74.6%	900	849	1,749
十三日町：ホテルグローバルビュー八戸	576	△34.8%	430	△31.7%	1,006	△33.5%	883	630	1,513
十三日町：八田神仏具店	234	△67.5%	218	△64.3%	452	△66.1%	721	611	1,332
合計	8,692	△23.8%	7,249	△24.5%	15,941	△24.1%	11,409	9,595	21,004

地点別総通行量対前年比較表（平日）

(単位:人)

調査年度	令和5年						令和4年		
	上り	前年比	下り	前年比	合計	前年比	上り	下り	合計
調査地点									
三日町：さくら野	2,311	△5.0%	1,716	△1.7%	4,027	△3.6%	2,432	1,745	4,177
三日町：マチニワ（大平写真部）	1,714	+19.2%	1,579	+14.8%	3,293	+17.0%	1,438	1,376	2,814
三日町：明治安田ビル(旧青銀三日町支店)	1,386	△12.9%	1,042	△16.9%	2,428	△14.7%	1,591	1,254	2,845
三日町：光進ビル(旧八戸中央ビル)	963	+2.9%	619	△11.3%	1,582	△3.2%	936	698	1,634
十三日町：旧いわぎんローンプラザ	1,440	△7.3%	840	△16.0%	2,280	△10.7%	1,553	1,000	2,553
十三日町：花真ビル	382	△33.1%	363	△34.8%	745	△34.0%	571	557	1,128
十三日町：ホテルグローバルビュー八戸	970	△14.9%	655	△12.6%	1,625	△14.0%	1,140	749	1,889
十三日町：八田神仏具店	333	△29.3%	248	△38.3%	581	△33.4%	471	402	873
合計	9,499	△6.2%	7,062	△9.2%	16,561	△7.5%	10,132	7,781	17,913

地点別総通行量対前年比較表（日曜日・平日）

(単位:人)

調査年度	令和5年						令和4年		
	上り	前年比	下り	前年比	合計	前年比	上り	下り	合計
調査地点									
三日町：さくら野	4,799	+2.8%	3,739	+5.4%	8,538	+3.9%	4,667	3,548	8,215
三日町：マチニワ（大平写真部）	4,063	△4.8%	3,878	△3.6%	7,941	△4.2%	4,268	4,021	8,289
三日町：明治安田ビル(旧青銀三日町支店)	2,533	△18.5%	1,945	△17.8%	4,478	△18.2%	3,107	2,365	5,472
三日町：光進ビル(旧八戸中央ビル)	1,636	△20.2%	1,208	△34.3%	2,844	△26.9%	2,051	1,838	3,889
十三日町：旧いわぎんローンプラザ	2,432	△11.9%	1,416	△21.6%	3,848	△15.8%	2,762	1,806	4,568
十三日町：花真ビル	615	△58.2%	574	△59.2%	1,189	△58.7%	1,471	1,406	2,877
十三日町：ホテルグローバルビュー八戸	1,546	△23.6%	1,085	△21.3%	2,631	△22.7%	2,023	1,379	3,402
十三日町：八田神仏具店	567	△52.4%	466	△54.0%	1,033	△53.2%	1,192	1,013	2,205
合計	18,191	△15.6%	14,311	△17.6%	32,502	△16.5%	21,541	17,376	38,917

地点別総通行量日曜日・平日比較表

(単位:人)

調査地点	令和5年10月15日(日)						令和5年10月20日(金)		
	上り	平日対比	下り	平日対比	合計	平日対比	上り	下り	合計
三日町：さくら野	2,488	+7.7%	2,023	+17.9%	4,511	+12.0%	2,311	1,716	4,027
三日町：マチニワ (大平写真部)	2,349	+37.0%	2,299	+45.6%	4,648	+41.1%	1,714	1,579	3,293
三日町：明治安田ビル(旧青銀三日町支店)	1,147	△17.2%	903	△13.3%	2,050	△15.6%	1,386	1,042	2,428
三日町：光進ビル(旧八戸中央ビル)	673	△30.1%	589	△4.8%	1,262	△20.2%	963	619	1,582
十三日町：旧いわぎんローンプラザ	992	△31.1%	576	△31.4%	1,568	△31.2%	1,440	840	2,280
十三日町：花真ビル	233	△39.0%	211	△41.9%	444	△40.4%	382	363	745
十三日町：ホテルグローバルビュー八戸	576	△40.6%	430	△34.4%	1,006	△38.1%	970	655	1,625
十三日町：八田神仏具店	234	△29.7%	218	△12.1%	452	△22.2%	333	248	581
合計	8,692	△8.5%	7,249	+2.6%	15,941	△3.7%	9,499	7,062	16,561

令和5年八戸市中心市街地歩行者通行量調査 結果報告書

－令和5年10月－

八 戸 市

発行 八戸市商工労働まちづくり部 まちづくり推進課
〒031-8686 八戸市内丸一丁目1-1
電話 0178-43-2111 (代表) 0178-43-9426 (直通)
FAX 0178-41-2302
E-mail machi@city.hachinohe.aomori.jp
