

八戸警察署管内の少年非行概況

1 非行少年等補導状況

令和5年1月～4月

区分	年別対比		前年		増減数		増減率	
	本年	女		女		女		女
非行少年等	60	12	50	8	10	4	20.0%	50.0%
刑法犯少年	5	1	6	1	-1	0	-16.7%	0.0%
犯罪少年	1	0	4	0	-3	0	-75.0%	-
触法少年	4	1	2	1	2	0	100.0%	0.0%
特別法犯少年	1	0	2	0	-1	0	-50.0%	-
ぐ犯少年	0	0	0	0	0	0	-	-
不良行為少年	54	11	42	7	12	4	28.6%	57.1%

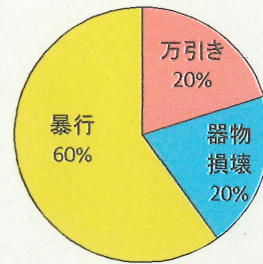
※R4 特別犯少年②～児童買春・児童ポルノ法①、青少年健全育成条例違反（深夜同伴）①

※R5 特別犯少年①～児童買春・児童ポルノ法①

(1) 刑法犯少年

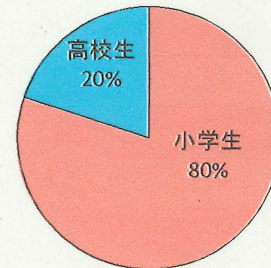
ア 罪種別

罪種別	罪名	本年	前年	増減	増減率
1位	暴行	3	0	3	-
2位	万引き	1	2	-1	-50.0%
2位	器物損壊等	1	0	1	-



イ 学職別

学職別	学職	本年	前年	増減	増減率
1位	小学生	4	2	2	100.0%
2位	高校生	1	2	-1	-50.0%



(2) 初発型非行

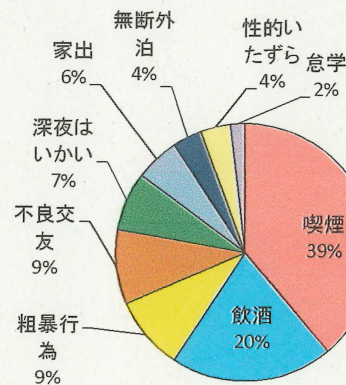
初発型非行

(万引き・自転車盗・オートバイ盗・占脱)

の補導人員は

1	人
20.0	%

を占めている。



(3) 不良行為少年

ア 行為別

行為別	行為	本年	前年	増減	増減率
1位	喫煙	21	10	11	110.0%
2位	飲酒	11	6	5	83.3%
3位	粗暴行為	5	9	-4	-44.4%
3位	不良交友	5	0	5	-

イ 学職別

学職別	学職	本年	前年	増減	増減率
1位	高校生	22	14	8	57.1%
2位	有職	10	10	0	0.0%
3位	大学生	8	3	5	166.7%
4位	小学生	5	5	0	0.0%
4位	中学生	5	7	-2	-28.6%

