

令和2年中の  
八戸警察署内の少年非行概況

暫定値  
(人)

1 非行少年等補導状況

区分	年別対比		前年		増減数		増減率	
	本年	女	前年	女	増減数	女	増減率	女
非行少年等	352	101	442	131	-90	-30	-20.4%	-22.9%
刑法犯少年	32	9	42	4	-10	5	-23.8%	125.0%
犯罪少年	19	4	24	3	-5	1	-20.8%	33.3%
触法少年	13	5	18	1	-5	4	-27.8%	400.0%
特別法犯少年	3	0	1	0	2	0	200.0%	-
ぐ犯少年	2	0	2	1	0	-1	0.0%	-100.0%
不良行為少年	315	92	397	126	-82	-34	-20.7%	-27.0%

※特別法犯少年 H31：軽犯（盗撮）①

R2：青森県青少年健全育成条例違反（深夜連れ出し）①、迷防条例①、軽犯①（のぞき見）

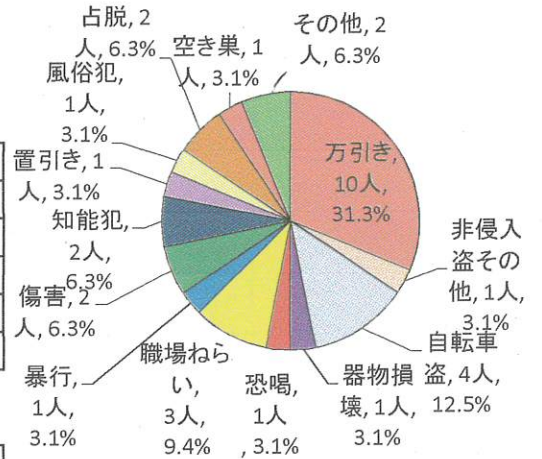
(1) 刑法犯少年

ア 罪種別

罪種別	罪名	本年	前年	増減	増減率
1位	万引き	10	21	-11	-52.4%
2位	自転車盗	4	1	3	300.0%
3位	職場ねらい	3	0	3	-
4位	傷害	2	0	2	-
4位	占脱	2	0	2	-

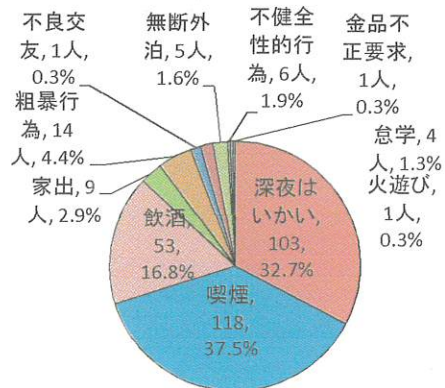
イ 学職別

学職別	学職	本年	前年	増減	増減率
1位	小学生	10	5	5	100.0%
2位	有職	9	5	4	80.0%
3位	高校生	7	12	-5	-41.7%
4位	中学生	3	18	-15	-83.3%

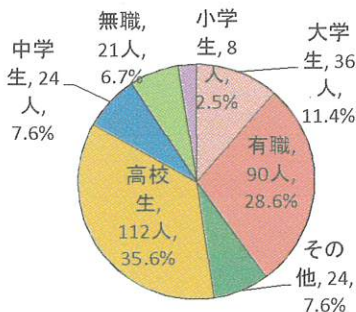


(2) 不良行為少年

ア 行為別



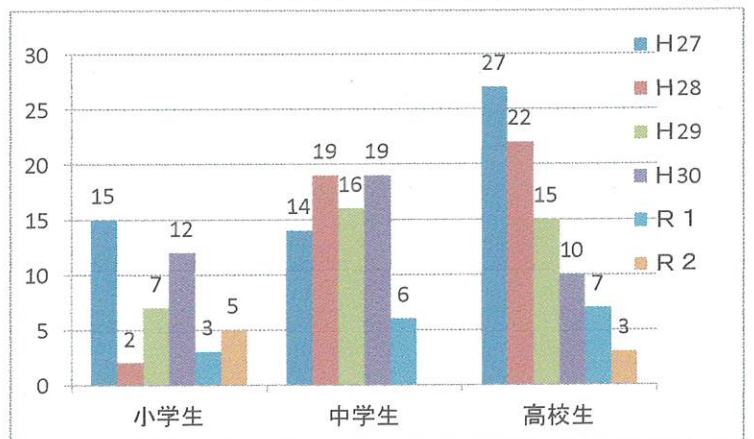
イ 学職別



万引き少年5年間の推移

(小学生・中学生・高校生の比較)

(人)



円グラフの百分率は、小数点第2位で四捨五入しているため、合計が100%と限らない。