

# 八戸警察署管内の少年非行概況

## 1 非行少年等補導状況

令和2年1月～8月

区分	年別対比		前年		増減数		増減率	
	本年	女	前年	女	増減数	女	増減率	女
非行少年等	231	58	328	99	-97	-41	-29.6%	-41.4%
刑法犯少年	26	10	29	3	-3	7	-10.3%	233.3%
犯罪少年	14	4	18	3	-4	1	-22.2%	33.3%
触法少年	12	6	11	0	1	6	9.1%	-
特別法犯少年	1	0	1	0	0	0	0.0%	-
ぐ犯少年	0	0	0	0	0	0	-	-
不良行為少年	204	48	298	96	-94	-48	-31.5%	-50.0%

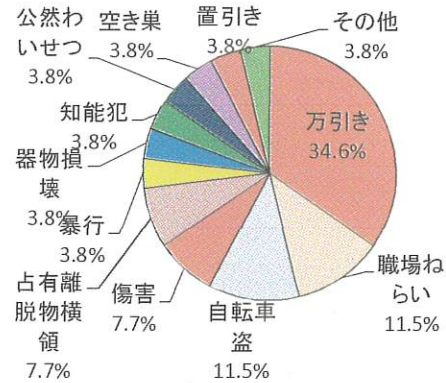
※特別法犯少年 H31：軽犯（盗撮）①

R2：青森県青少年健全育成条例違反（深夜連れ出し）①

### (1) 刑法犯少年

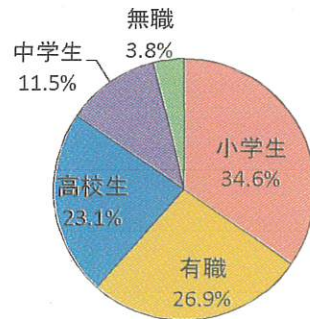
#### ア 罪種別

罪種別	罪名	本年	前年	増減	増減率
1位	万引き	9	17	-8	-47.1%
2位	職場ねらい	3	0	3	-
2位	自転車盗	3	1	2	200.0%
4位	傷害	2	0	2	-
4位	占脱	2	0	2	-



#### イ 学職別

学職別	学職	本年	前年	増減	増減率
1位	小学生	9	2	7	350.0%
2位	有職	7	5	2	40.0%
3位	高校生	6	8	-2	-25.0%
4位	中学生	3	12	-9	-75.0%



### (2) 初発型非行

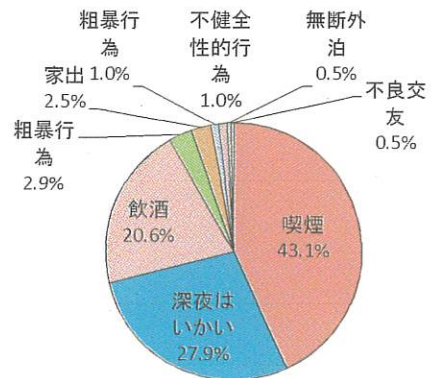
#### 初発型非行

(万引き・自転車盗・オートバイ盗・占脱)

の補導人員は

14	人
53.8	%

を占めている。



### (3) 不良行為少年

#### ア 行為別

行為別	行為	本年	前年	増減	増減率
1位	喫煙	88	74	14	18.9%
2位	深夜はいかい	57	98	-41	-41.8%
2位	飲酒	42	78	-36	-46.2%

#### イ 学職別

学職別	学職	本年	前年	増減	増減率
1位	高校生	69	79	-10	-12.7%
2位	有職	63	87	-24	-27.6%
3位	大学生	27	65	-38	-58.5%

