

1 非行少年等補導状況

平成31年1～6月

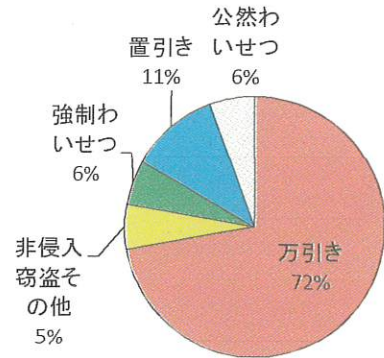
区分	年別対比		前年		増減数		増減率	
	本年	女		女		女		女
非行少年等	179	54	284	76	-105	-22	-37.0%	-28.9%
刑法犯少年	18	3	38	7	-20	-4	-52.6%	-57.1%
犯罪少年	12	3	25	4	-13	-1	-52.0%	-25.0%
触法少年	6	0	13	3	-7	-3	-53.8%	-100.0%
特別法犯少年	1	0	1	0	0	0	0.0%	-
ぐ犯少年	0	0	3	0	-3	0	-100.0%	-
不良行為少年	160	51	242	69	-82	-18	-33.9%	-26.1%

※特別法犯少年 H31：軽犯（盗撮）①

(1) 刑法犯少年

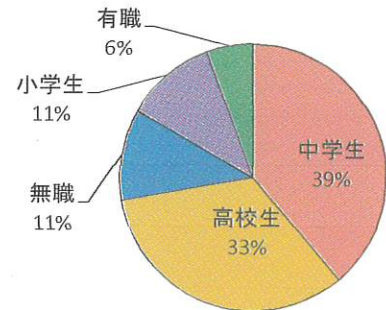
ア 罪種別

罪種別	罪名	本年	前年	増減	増減率
1位	万引き	13	31	-18	-58.1%
2位	置引き	2	0	2	#DIV/0!
3位	非侵入盗その他	1	1	1	100.0%
3位	強制わいせつ	1	0	1	#DIV/0!
3位	公然わいせつ	1	0	1	#DIV/0!



イ 学職別

学職別	学職	本年	前年	増減	増減率
1位	中学生	7	19	-12	-63.2%
1位	高校生	6	10	-4	-40.0%
3位	無職	2	2	0	0.0%
4位	小学生	2	6	-4	-66.7%
4位	有職	1	1	0	0.0%



(2) 初発型非行

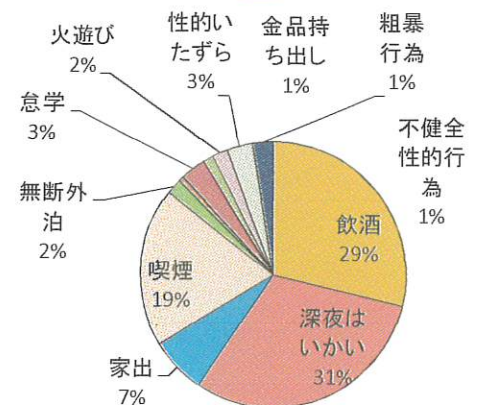
初発型非行

(万引き・自転車盗・オートバイ盗・占脱)

の補導人員は

13	人
72.2	%

を占めている。



(3) 不良行為少年

ア 行為別

行為別	行為	本年	前年	増減	増減率
1位	深夜はいかい	49	131	-82	-62.6%
2位	飲酒	46	40	6	15.0%
3位	喫煙	31	42	-11	-26.2%

イ 学職別

学職別	学職	本年	前年	増減	増減率
1位	高校生	45	43	2	4.7%
2位	大学生	40	61	-21	-34.4%
3位	有職	37	82	-45	-54.9%

