

八戸警察署管内少年非行状況(平成30年)

1 非行少年等補導状況

(単位：人)

区分	年別対比		前年		増減数	増減率
	本年	女	前年	女		
非行少年等	521	141	1009	300	-488	-48.4%
刑法犯少年	58	9	57	11	1	1.8%
犯罪少年	36	6	36	6	0	0.0%
触法少年	22	3	21	5	1	4.8%
特別法犯少年	3	0	2	0	1	50.0%
ぐ犯少年	5	0	4	3	1	25.0%
不良行為少年	455	132	946	286	-491	-51.9%

(1) 刑法犯少年

ア 罪種別

(単位：人)

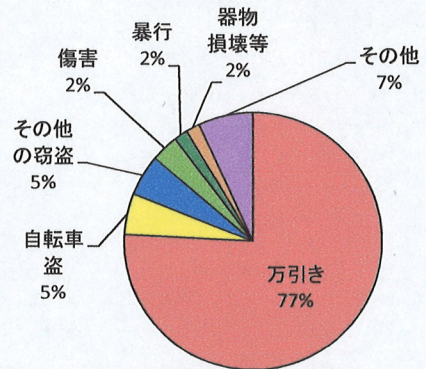
罪種別	罪名	本年	前年	増減	増減率
1位	万引き	44	44	0	0.0%
2位	自転車盗	3	3	0	0.0%
2位	その他の窃盗	3	0	3	-

イ 学職別

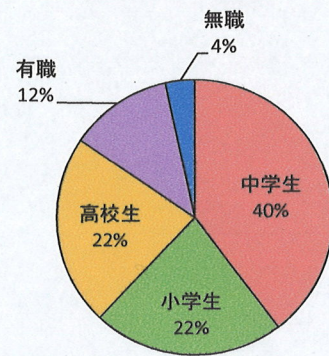
(単位：人)

学職別	学職	本年	前年	増減	増減率
1位	中学生	23	19	4	21.1%
2位	小学生	13	8	5	62.5%
3位	高校生	13	19	-6	-31.6%

★刑法犯少年(罪種別)



★刑法犯少年(学職別)

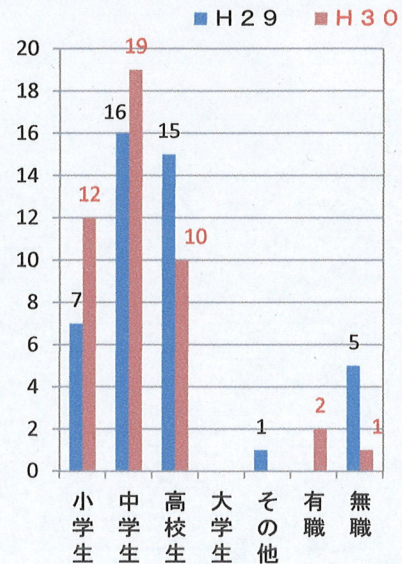


(2) 万引きの状況(学職別)

(単位：人)

学職別	学職	本年	前年	増減	増減率
1位	中学生	19	16	3	18.8%
2位	小学生	12	7	5	71.4%
3位	高校生	10	15	-5	-33.3%

★万引き(学職別)



(3) 不良行為少年(行為別)

(単位：人)

学職別	行為	本年	前年	増減	増減率
1位	深夜はいかい	209	647	-438	-67.7%
2位	喫煙	106	130	-24	-18.5%
3位	飲酒	76	55	21	38.2%
4位	家出	25	56	-31	-55.4%
5位	粗暴行為	18	18	0	0.0%

～ メモ ～

