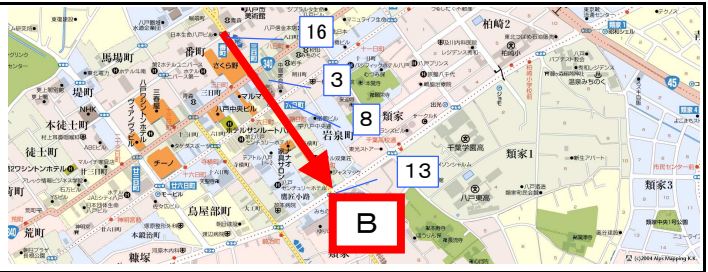


5. 走行速度調査結果

調査日時 《検証時》平成16年12月10日(金)
《平常時》平成16年 7月22日(木)

調査項目 走行速度調査



検証時

Bコース	ポイント	距離 (km)	時間			走行速度
			時	分	秒	
7時台	16		7	9	14	
	3	0.20	7	9	36	32.7
	8	0.08	7	10	34	5.0
	13	0.28	7	11	14	25.2
		0.56				16.8

平常時

Bコース	ポイント	距離 (km)	時間			走行速度
			時	分	秒	
7時台	16		7	32		
	3	0.20	7	35	12	3.8
	8	0.08	7	35	41	9.9
	13	0.28	7	36	45	15.8
		0.56				7.1

	ポイント	距離 (km)	時間			走行速度
			時	分	秒	
8時台	16		8	26	11	
	3	0.20	8	26	30	37.9
	8	0.08	8	27	10	7.2
	13	0.28	8	31	5	4.3
		0.56				6.9

	ポイント	距離 (km)	時間			走行速度
			時	分	秒	
8時台	16		8	25	3	
	3	0.20	8	28	23	3.6
	8	0.08	8	28	51	10.3
	13	0.28	8	30	0	14.6
		0.56				6.8

	ポイント	距離 (km)	時間			走行速度
			時	分	秒	
9時台	16		9	0	24	
	3	0.20	9	1	40	9.5
	8	0.08	9	3	20	2.9
	13	0.28	9	4	22	16.3
		0.56				8.5

	ポイント	距離 (km)	時間			走行速度
			時	分	秒	
9時台	16		9	46	39	
	3	0.20	9	49	3	5.0
	8	0.08	9	49	29	11.1
	13	0.28	9	51	21	9.0
		0.56				7.1

	ポイント	距離 (km)	時間			走行速度
			時	分	秒	
10時台	16		10	26	34	
	3	0.20	10	27	30	12.9
	8	0.08	10	29	6	3.0
	13	0.28	10	30	13	15.0
		0.56				9.2

	ポイント	距離 (km)	時間			走行速度
			時	分	秒	
10時台	16		10	18	23	
	3	0.20	10	21	6	4.4
	8	0.08	10	21	34	10.3
	13	0.28	10	22	45	14.2
		0.56				7.7

	ポイント	距離 (km)	時間			走行速度
			時	分	秒	
11時台	16		11	42	57	
	3	0.20	11	47	58	2.4
	8	0.08	11	49	48	2.6
	13	0.28	11	50	29	24.6
		0.56				4.5

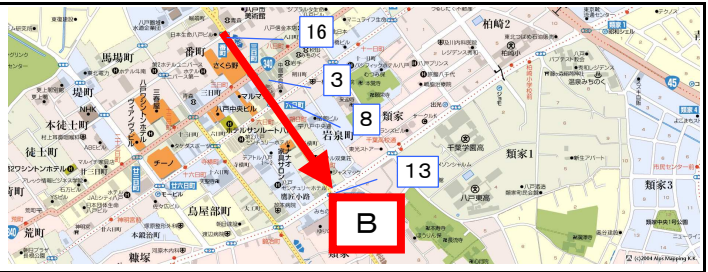
	ポイント	距離 (km)	時間			走行速度
			時	分	秒	
11時台	16		11	10	7	
	3	0.20	11	13	9	4.0
	8	0.08	11	13	38	9.9
	13	0.28	11	14	12	29.6
		0.56				8.2

	ポイント	距離 (km)	時間			走行速度
			時	分	秒	
12時台	16		12	37	41	
	3	0.20	12	38	7	27.7
	8	0.08	12	38	52	6.4
	13	0.28	12	39	38	21.9
		0.56				17.2

	ポイント	距離 (km)	時間			走行速度
			時	分	秒	
12時台	16		12	7	15	
	3	0.20	12	9	43	4.9
	8	0.08	12	9	57	20.6
	13	0.28	12	11	29	11.0
		0.56				7.9

調査日時 《検証時》平成16年12月10日(金)
《平常時》平成16年 7月22日(木)

調査項目 走行速度調査



検証時

平常時

Bコース	ポイント	距離 (km)	時間			走行速度
			時	分	秒	
13時台	16		13	48	21	
	3	0.20	13	48	44	31.3
	8	0.08	13	50	33	2.6
	13	0.28	13	51	22	20.6
		0.56				11.1

Bコース	ポイント	距離 (km)	時間			走行速度
			時	分	秒	
13時台	16		13	6	36	
	3	0.20	13	9	20	4.4
	8	0.08	13	9	48	10.3
	13	0.28	13	10	28	25.2
		0.56				8.7

	ポイント	距離 (km)	時間			走行速度
			時	分	秒	
14時台	16	17.70	14	49	13	
	3	0.20	14	51	6	6.4
	8	0.08	14	53	14	2.3
	13	0.28	14	54	50	10.5
		0.56				6.0

	ポイント	距離 (km)	時間			走行速度
			時	分	秒	
14時台	16	16.80	14	7	35	
	3	0.20	14	10	34	4.0
	8	0.08	14	10	57	12.5
	13	0.28	14	12	21	12.0
		0.56				7.0

	ポイント	距離 (km)	時間			走行速度
			時	分	秒	
15時台	16		15	12	0	
	3	0.20	15	12	16	45.0
	8	0.08	15	13	50	3.1
	13	0.28	15	14	48	17.4
		0.56				12.0

	ポイント	距離 (km)	時間			走行速度
			時	分	秒	
15時台	16		15	7	56	
	3	0.20	15	11	0	3.9
	8	0.08	15	11	24	12.0
	13	0.28	15	12	31	15.0
		0.56				7.3

	ポイント	距離 (km)	時間			走行速度
			時	分	秒	
16時台	16		16	50	25	
	3	0.20	16	51	50	8.5
	8	0.08	16	52	20	9.6
	13	0.28	16	53	37	13.1
		0.56				10.5

	ポイント	距離 (km)	時間			走行速度
			時	分	秒	
16時台	16		16	7	36	
	3	0.20	16	11	54	2.8
	8	0.08	16	12	24	9.6
	13	0.28	16	13	16	19.4
		0.56				5.9

	ポイント	距離 (km)	時間			走行速度
			時	分	秒	
17時台	16		17	31	26	
	3	0.20	17	32	58	7.8
	8	0.08	17	34	52	2.5
	13	0.28	17	36	52	8.4
		0.56				6.2

	ポイント	距離 (km)	時間			走行速度
			時	分	秒	
17時台	16		17	8	20	
	3	0.20	17	10	22	5.9
	8	0.08	17	11	12	5.8
	13	0.28	17	12	40	11.5
		0.56				7.8

	ポイント	距離 (km)	時間			走行速度
			時	分	秒	
18時台	16		18	13	8	
	3	0.20	18	15	15	5.7
	8	0.08	18	15	37	13.1
	13	0.28	18	18	4	6.9
		0.56				6.8

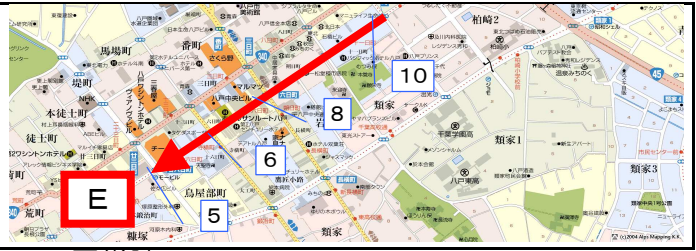
	ポイント	距離 (km)	時間			走行速度
			時	分	秒	
18時台	16		18	18	36	
	3	0.20	18	19	43	10.7
	8	0.08	18	19	54	26.2
	13	0.28	18	22	22	6.8
		0.56				8.9

朝ピーク	11.9	km/h	7時~9時
オフピーク	9.8	km/h	9時~16時
夕ピーク	7.8	km/h	16時~19時

朝ピーク	7.0	km/h	7時~9時
オフピーク	7.7	km/h	9時~16時
夕ピーク	7.5	km/h	16時~19時

調査日時 《検証時》平成16年12月10日(金)
《平常時》平成16年 7月22日(木)

調査項目 走行速度調査



検証時

平常時

Eコース	ポイント	距離 (km)	時間			走行速度
			時	分	秒	
7時台	10		7	23	37	
	9	0.19	7	24	2	27.4
	8	0.19	7	24	55	12.9
	6	0.18	7	25	44	13.2
	5	0.17	7	27	18	6.5
		0.73				11.9

Eコース	ポイント	距離 (km)	時間			走行速度
			時	分	秒	
7時台	10		7	45	10	
	9	0.19	7	45	40	22.8
	8	0.19	7	46	21	16.7
	6	0.18	7	46	50	22.3
	5	0.17	7	47	24	18.0
		0.73				19.6

	ポイント	距離 (km)	時間			走行速度
			時	分	秒	
8時台	10		8	11	5	
	9	0.19	8	11	34	23.6
	8	0.19	8	12	23	14.0
	6	0.18	8	12	58	18.5
	5	0.17	8	14	40	6.0
		0.73				12.2

	ポイント	距離 (km)	時間			走行速度
			時	分	秒	
8時台	10		8	29	3	
	9	0.19	8	30	26	8.2
	8	0.19	8	31	49	8.2
	6	0.18	8	32	36	13.8
	5	0.17	8	32	59	26.6
		0.73				11.1

	ポイント	距離 (km)	時間			走行速度
			時	分	秒	
9時台	10		9	17	15	
	9	0.19	9	17	45	22.8
	8	0.19	9	18	22	18.5
	6	0.18	9	18	50	23.1
	5	0.17	9	19	13	26.6
		0.73				22.3

	ポイント	距離 (km)	時間			走行速度
			時	分	秒	
9時台	10		9	39	47	
	9	0.19	9	40	27	17.1
	8	0.19	9	40	47	34.2
	6	0.18	9	41	9	29.5
	5	0.17	9	42	24	8.2
		0.73				16.7

	ポイント	距離 (km)	時間			走行速度
			時	分	秒	
10時台	10		10	33	24	
	9	0.19	10	33	48	28.5
	8	0.19	10	34	53	10.5
	6	0.18	10	36	33	6.5
	5	0.17	10	36	54	29.1
		0.73				12.5

	ポイント	距離 (km)	時間			走行速度
			時	分	秒	
10時台	10		10	9	55	
	9	0.19	10	10	15	34.2
	8	0.19	10	10	39	28.5
	6	0.18	10	11	9	21.6
	5	0.17	10	12	25	8.1
		0.73				17.5

	ポイント	距離 (km)	時間			走行速度
			時	分	秒	
11時台	10		11	12	50	
	9	0.19	11	13	20	22.8
	8	0.19	11	15	2	6.7
	6	0.18	11	17	8	5.1
	5	0.17	11	18	26	7.8
		0.73				7.8

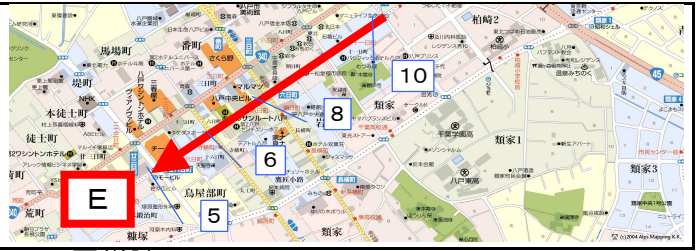
	ポイント	距離 (km)	時間			走行速度
			時	分	秒	
11時台	10		11	4	7	
	9	0.19	11	4	27	34.2
	8	0.19	11	4	47	34.2
	6	0.18	11	5	48	10.6
	5	0.17	11	6	8	30.6
		0.73				21.7

	ポイント	距離 (km)	時間			走行速度
			時	分	秒	
12時台	10		12	15	46	
	9	0.19	12	16	15	23.6
	8	0.19	12	17	30	9.1
	6	0.18	12	19	17	6.1
	5	0.17	12	19	46	21.1
		0.73				11.0

	ポイント	距離 (km)	時間			走行速度
			時	分	秒	
12時台	10		12	1	7	
	9	0.19	12	1	50	15.9
	8	0.19	12	2	12	31.1
	6	0.18	12	3	56	6.2
	5	0.17	12	4	20	25.5
		0.73				13.6

調査日時 《検証時》平成16年12月10日(金)
《平常時》平成16年7月22日(木)

調査項目 走行速度調査



検証時

平常時

Eコース	ポイント	距離 (km)	時間			走行速度
			時	分	秒	
13時台	10		13	54	30	
	9	0.19	13	54	54	28.5
	8	0.19	13	55	55	11.2
	6	0.18	13	57	4	9.4
	5	0.17	13	57	57	11.5
		0.73				12.7

Eコース	ポイント	距離 (km)	時間			走行速度
			時	分	秒	
13時台	10		13	0	40	
	9	0.19	13	1	2	31.1
	8	0.19	13	1	22	34.2
	6	0.18	13	2	28	9.8
	5	0.17	13	2	49	29.1
		0.73				20.4

	ポイント	距離 (km)	時間			走行速度
			時	分	秒	
14時台	10		14	25	38	
	9	0.19	14	26	5	25.3
	8	0.19	14	28	0	5.9
	6	0.18	14	31	7	3.5
	5	0.17	14	31	36	21.1
		0.73				7.3

	ポイント	距離 (km)	時間			走行速度
			時	分	秒	
14時台	10		14	0	14	
	9	0.19	14	0	55	16.7
	8	0.19	14	1	58	10.9
	6	0.18	14	3	10	9.0
	5	0.17	14	3	33	26.6
		0.73				13.2

	ポイント	距離 (km)	時間			走行速度
			時	分	秒	
15時台	10		15	24	12	
	9	0.19	15	24	52	17.1
	8	0.19	15	28	9	3.5
	6	0.18	15	30	14	5.2
	5	0.17	15	31	38	7.3
		0.73				5.9

	ポイント	距離 (km)	時間			走行速度
			時	分	秒	
15時台	10		15	1	6	
	9	0.19	15	1	30	28.5
	8	0.19	15	1	58	24.4
	6	0.18	15	3	40	6.4
	5	0.17	15	4	3	26.6
		0.73				14.8

	ポイント	距離 (km)	時間			走行速度
			時	分	秒	
16時台	10		16	10	10	
	9	0.19	16	10	31	32.6
	8	0.19	16	14	50	2.6
	6	0.18	16	17	38	3.9
	5	0.17	16	17	55	36.0
		0.73				5.7

	ポイント	距離 (km)	時間			走行速度
			時	分	秒	
16時台	10		16	29	55	
	9	0.19	16	30	17	31.1
	8	0.19	16	31	36	8.7
	6	0.18	16	33	25	5.9
	5	0.17	16	34	24	10.4
		0.73				9.8

	ポイント	距離 (km)	時間			走行速度
			時	分	秒	
17時台	10		17	41	28	
	9	0.19	17	41	54	26.3
	8	0.19	17	45	24	3.3
	6	0.18	17	46	48	7.7
	5	0.17	17	47	26	16.1
		0.73				7.3

	ポイント	距離 (km)	時間			走行速度
			時	分	秒	
17時台	10		17	1	7	
	9	0.19	17	1	27	34.2
	8	0.19	17	2	47	8.6
	6	0.18	17	3	23	18.0
	5	0.17	17	4	27	9.6
		0.73				13.1

	ポイント	距離 (km)	時間			走行速度
			時	分	秒	
18時台	10		18	46	23	
	9	0.19	18	48	18	5.9
	8	0.19	18	52	2	3.1
	6	0.18	18	53	42	6.5
	5	0.17	18	54	18	17.0
		0.73				5.5

	ポイント	距離 (km)	時間			走行速度
			時	分	秒	
18時台	10		18	10	27	
	9	0.19	18	11	24	12.0
	8	0.19	18	11	49	27.4
	6	0.18	18	12	20	20.9
	5	0.17	18	12	39	32.2
		0.73				19.9

朝ピーク	12.1	km/h	7時～9時
オフピーク	11.4	km/h	9時～16時
タピーク	6.2	km/h	16時～19時

朝ピーク	15.4	km/h	7時～9時
オフピーク	16.8	km/h	9時～16時
タピーク	14.3	km/h	16時～19時