

# 維持管理年報

令和 6 年度版

(令和 5 年 4 月～令和 6 年 3 月)



吹上 3 号マンホールポンプ (新設)

八戸市 都市整備部  
下水道事務所

# 目 次

## 第1章 下水道事業概要

1. 事業概要 .....	1
(1) 沿革 .....	1
(2) 計画処理面積 .....	2
(3) 施設概要 .....	2
2. 下水道普及率及び水洗化率 .....	3
3. 下水道事務所組織図及び事務分掌 .....	4
4. 法定有資格者 .....	5
5. 下水道供用区域図 .....	6
6. 下水道施設位置図 .....	7
7. 農業集落排水処理施設位置図 .....	8

## 第2章 東部終末処理場

1. 概要 .....	1 0
2. 一般平面図（八戸市東部終末処理場） .....	1 1
3. 処理フローシート .....	1 2
4. 主要設備概要 .....	1 3
5. 維持管理経費 .....	1 9
(1) 現況 .....	1 9
(2) 決算額 .....	1 9
(3) 管理費原単位 .....	2 0
6. 維持管理 .....	2 1
(1) 現況 .....	2 1
(2) 水処理関連項目 .....	2 2
(3) ポンプ揚水量 .....	2 3
(4) 降水量 .....	2 4
(5) 汚泥処理関連項目 .....	2 5
(6) 使用電力量 .....	2 6
(7) 使用電力量推移 .....	2 6
(8) 太陽光発電 .....	2 7
(9) 見学者数 .....	2 8
7. 水質試験 .....	2 9
(1) 日常試験 .....	2 9

(2) 通日試験 .....	3 6
(3) 精密試験 .....	3 7
(4) 汚泥溶出試験 .....	3 7
(5) 消化槽まわり汚泥試験 .....	4 0
(6) 消化ガス成分測定結果 .....	4 2
8. 旧住宅団地污水处理場 .....	4 3

### 第3章 ポンプ場

1. 概要 .....	4 4
2. 主要設備概要 .....	4 6
3. 各ポンプ場の過去5年間の吐出量 .....	6 4
4. 維持管理経費 .....	6 5

### 第4章 農業集落排水処理施設

1. 概要 .....	6 6
2. 処理フローシート .....	6 9
(1) 一日市地区農業集落排水処理施設 .....	6 9
(2) 豊崎地区農業集落排水処理施設 .....	7 0
(3) 市野沢地区農業集落排水処理施設 .....	7 1
(4) 島守地区農業集落排水処理施設 .....	7 2
3. 主要設備概要 .....	7 3
(1) 一日市地区農業集落排水処理施設 .....	7 3
(2) 一日市地区マンホールポンプ .....	7 5
(3) 豊崎地区農業集落排水処理施設 .....	7 6
(4) 豊崎地区(永福寺)マンホールポンプ .....	7 8
(5) 豊崎地区(滝谷)マンホールポンプ .....	7 9
(6) 市野沢地区農業集落排水処理施設 .....	8 0
(7) 市野沢地区マンホールポンプ .....	8 3
(8) 島守地区農業集落排水処理施設 .....	8 6
(9) 島守地区マンホールポンプ .....	8 8
4. 維持管理経費 .....	9 1
(1) 決算額 .....	9 1
(2) 管理費原単位 .....	9 6
5. 維持管理 .....	9 7
(1) 4地区全体 .....	9 7

（２）一日市地区農業集落排水処理施設	9 9
（３）豊崎地区農業集落排水処理施設	1 0 1
（４）市野沢地区農業集落排水処理施設	1 0 3
（５）島守地区農業集落排水処理施設	1 0 5
6. 水質試験	1 0 7

## 第5章 管きょ

1. 概要	1 1 1
2. 公共下水道管きょ	1 1 1
（１）八戸市全体の管きょの整備状況	1 1 1
（２）東部・流関の管きょの維持管理	1 1 2
（ア）維持管理経費（東部・流関）	1 1 2
（イ）維持管理数量（東部・流関）	1 1 3
3. 農業集落排水管きょ	1 1 5
（１）現況	1 1 5
（２）管きょの維持管理	1 1 5
（ア）維持管理経費	1 1 5
（イ）維持管理数量	1 1 6

## 第6章 都市下水路

1. 都市下水路等位置図	1 1 7
2. 概要	1 1 8
3. 維持管理経費	1 1 8
4. 維持管理に係る数量	1 2 0

## 第7章 事業場排水

1. 特定事業場の状況	1 2 1
2. 監視と指導の状況	1 2 2
3. 公共下水道に排除する下水の水質基準と規制内容	1 2 3
4. 届出の状況	1 2 4

## 第8章 苦情・その他の調査

1. 苦情	1 2 5
2. 流域下水道施設に係る水質調査	1 2 5
3. 第一種指定化学物質（P R T R法）に係る排出量調査	1 2 7



## 第 9 章 放流水の排出基準

1. 排水基準 .....	1 2 9
(1) 下水道法による放流水の水質の技術上の基準 .....	1 2 9
(2) 水質汚濁防止法による排水基準 .....	1 2 9
一律排水基準 .....	1 3 0
上乗せ排水基準 .....	1 3 1

## 第 10 章 試験方法

1. 水質試験方法 .....	1 3 2
2. 汚泥溶出試験方法 .....	1 3 4

## 第 11 章 用語の解説

用語の解説 .....	1 3 5
-------------	-------

# 第 1 章

## 下水道事業概要

## 1. 事業概要

### (1) 沿革

表－1 八戸市公共下水道事業の沿革

年度	主な出来事（◇:維持管理関連）
S28(1953)	基本計画策定（対象約 740ha、合流式採用）
S31(1956)	小中野地区(約 63ha) 事業着手
S46(1971)	新井田川河口水域の環境基準設定（公害対策基本法に基づく） 処理場位置や排除方式に係る下水道基本計画の見直し（～昭和 48 年）
S52(1977)	県が「新井田川河口水域流域別下水道整備総合計画（流総計画）」を立案 本市を含む 1 市 3 町が「馬淵川流域下水道計画」を策定
S53(1978)	◇東部終末処理場の処理開始（9 月）
S56(1981)	◇沼館雨水ポンプ場供用開始（4 月）
S58(1983)	◇小中野雨水ポンプ場供用開始（4 月）
S60(1985)	流総計画等を上位計画として再び基本計画を見直し 馬淵川右岸地域を単独公共下水道（東部地区）、左岸地域を流域関連公共下水道（馬淵川地区）とする現在の計画の骨格が形成
S62(1987)	◇類家雨水ポンプ場供用開始（8 月）
S63(1988)	◇是川住宅団地汚水処理場（S63 供用開始、R4. 9. 30 廃止） ◇旭ヶ丘住宅団地汚水処理場（S63 供用開始、H21. 11. 30 廃止）
H 2(1990)	基本計画の見直し ◇八戸新都市第 3 汚水中継ポンプ場供用開始（4 月）
H 3(1991)	◇八戸新都市第 2 汚水中継ポンプ場供用開始（4 月）
H 5(1993)	◇館鼻汚水中継ポンプ場供用開始（平成 5 年 4 月）
H 9(1997)	◇類家南雨水ポンプ場供用開始（4 月）
H10(1998)	◇八戸新都市第 1 汚水中継ポンプ場供用開始（4 月）
H21(2009)	◇包括民間委託の実施（東部終末処理場、ポンプ場、マンホールポンプ）
H22(2010)	基本計画の見直し ◇下長雨水ポンプ場供用開始（9 月）
H24(2012)	◇新井田西汚水中継ポンプ場供用開始（4 月）
H29(2017)	基本計画の見直し
H30(2018)	◇尻内雨水ポンプ場供用開始（7 月）
R3(2021)	基本計画の見直し
R4(2022)	◇東部終末処理場 1 系水処理施設の処理開始（4 月）

(2) 計画処理面積

表－2 計画処理面積 (ha)

	基本計画 (目標年度 R17)	都市計画決定	事業認可 (目標年度 R9)
東部処理区	3,602	3,602	3,602
馬淵川処理区	1,371	1,371	1,371
合計	4,973	4,973	4,973

(3) 施設概要

表－3 東部終末処理場

敷地面積 (m <sup>2</sup> )	144,254
処理能力	45,100 m <sup>3</sup> /日
処理方法	標準活性汚泥法
放流先	八戸第一工業港
処理開始年月日	昭和 53 年 9 月 1 日

表－4 ポンプ場 (供用開始年月)

雨水排水ポンプ場			汚水中継ポンプ場		
1	沼館	S56.4	1	新都市第3	H2.4
2	小中野	S58.4	2	新都市第2	H3.4
3	類家	S62.8	3	館鼻	H5.4
4	類家南	H9.4	4	新都市第1	H10.4
5	下長	H22.9	5	新井田西	H24.4
6	尻内	H30.7			

表－5 住宅団地汚水処理場

団地名		し尿処理施設 として運転開始	公共下水道 として供用開始	廃止
1	旭ヶ丘	S38	S63.4	H21.11
2	多賀台	S41	—	H3.3
3	是川	S47	S63.4	R4.9

表－6 都市下水路

	名称	施工年度	整備延長(m)	
			公共下水道編入	
			前（当初）	後（現在）
1	松山	S43～S63	4,744	2,954
2	白銀	S48～S62	5,663	786
3	河原木	S48～S63	9,184	2,139
4	中居林	S53～S61	1,817	1,371
5	根城	S58～S62	1,052	0
6	田面木	S63～H5	1,516	1,516
7	美保野	H10～H13	2,471	2,471
	合計		26,447	11,237

表－7 農業集落排水処理施設

地区名	一日市	豊崎	市野沢	島守
敷地面積（㎡）	2,680	1,873	2,007	2,480
計画処理人口（人）	1,960	1,910	2,410	2,200
処理能力	647 ㎥/日最大	630 ㎥/日最大	795 ㎥/日最大	726 ㎥/日最大
処理方法	回分式活性汚泥法	回分式活性汚泥法	回分式活性汚泥法	回分式活性汚泥法
放流先	馬淵川	浅水川	新井田川	新井田川
処理開始年月	H6.8	H10.10	H5.10	H12.1

## 2. 下水道普及率及び水洗化率（東部・流関）

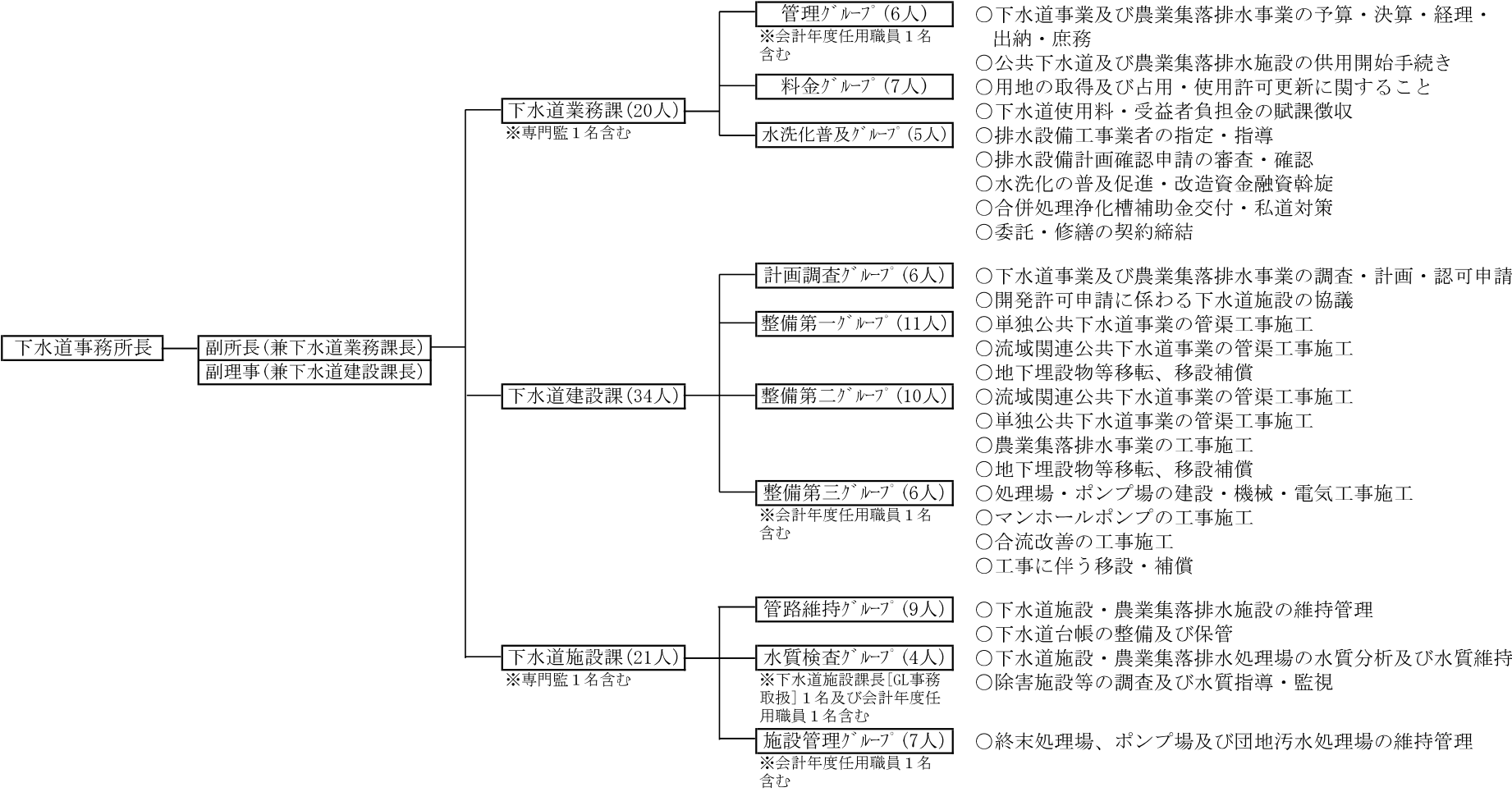
表－8 下水道普及率及び水洗化率の推移

（令和5年度末現在）

年度 項目		R1	R2	R3	R4	R5
処理面積	(ha)	3,602	3,668	3,742	3,834	3,918
行政人口	(A) (人)	226,541	224,617	222,173	219,733	216,595
処理人口	(B) (人)	144,214	145,691	146,832	148,906	149,845
水洗化人口	(C) (人)	122,756	123,350	122,986	123,780	124,446
下水道普及率	(B/A) (%)	63.7	64.9	66.1	67.8	69.2
水洗化率	(C/B) (%)	85.1	84.7	83.8	83.1	83.0

令和6年4月1日現在

3. 下水道事務所組織図及び事務分掌



○ 職 員 数

所長	副所長 兼下水道 業務課長	副理事 兼下水道 建設課長	下水道 施設課長 [GL事務取扱]	専門監	GL [参事]	GL [副参事]	GL [主幹]	主幹	主査 技査	主事 技師	主幹 [再任用]	主事 [再任用]	技能主事	会計年度 任用職員	計
1	1	1	1	2	1	7	1	6	18	25	4	1	3	4	76

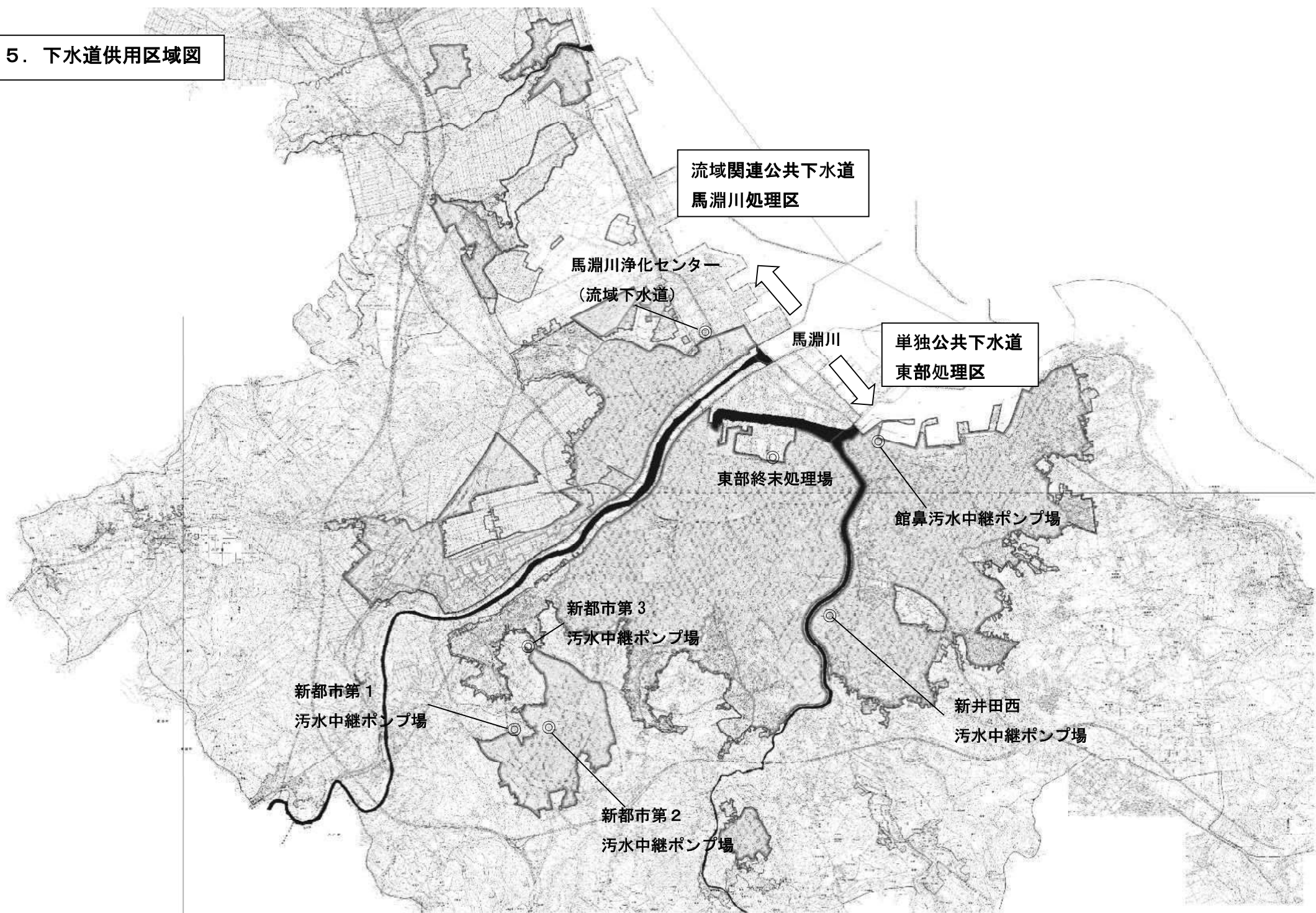
#### 4. 法定有資格者

表－9

令和6年4月1日現在

資 格 の 名 称	選 任 者	有 資 格 者
酸素欠乏・硫化水素危険作業主任者		6
フルハーネス特別教育		4
クレーン運転業務特別教育（5 t 未満）		3
床上操作式クレーン運転技能講習（5 t 以上）		4
小型移動式クレーン運転技能講習（5 t 未満）		3
玉掛け技能講習		8
危険物取扱者（甲種、乙4類）	1	7
防火管理者	1	6
第一種衛生管理者	1	1
二級ボイラー技士		4
特別管理産業廃棄物管理責任者		4
下水道第2種技術検定		1
下水道第3種技術検定		5
第2種電気主任技術者	1	1
第3種電気主任技術者	2	2
第一種電気工事士		1
第二種電気工事士		3
エネルギー管理士		1
1級土木施工管理技士		2
1級電気工事施工管理技士		1

## 5. 下水道供用区域図





# 6. 下水道施設位置図 (令和5年度末時点)

処理場 (T)	
T 1	東部終末処理場
T 2	馬淵川浄化センター(流域下水道)

ポンプ場 (P)	
P 1	小中野雨水ポンプ場
P 2	沼館雨水ポンプ場
P 3	類家雨水ポンプ場
P 4	類家南雨水ポンプ場
P 5	下長雨水ポンプ場
P 6	尻内雨水ポンプ場
P 7	館鼻汚水中継ポンプ場
P 8	新都市第1汚水中継ポンプ場
P 9	新都市第2汚水中継ポンプ場
P 10	新都市第3汚水中継ポンプ場
P 11	新井田西汚水中継ポンプ場

管理ポンプ	
1	中部第1幹線管理ポンプ
2	八戸港第4・1幹線管理ポンプ

雨水吐き	
1	三八城第一No.3 雨水吐き
2	長者雨水吐き
3	三八城第一No.2 雨水吐き
4	三八城第一No.1 雨水吐き
5	三八城第二雨水吐き
6	小中野雨水吐き

- 凡例
- T : 処理場
  - P : ポンプ場
  - △No : 管理ポンプ
  - No : マンホールポンプ
  - ☆No : 雨水吐き

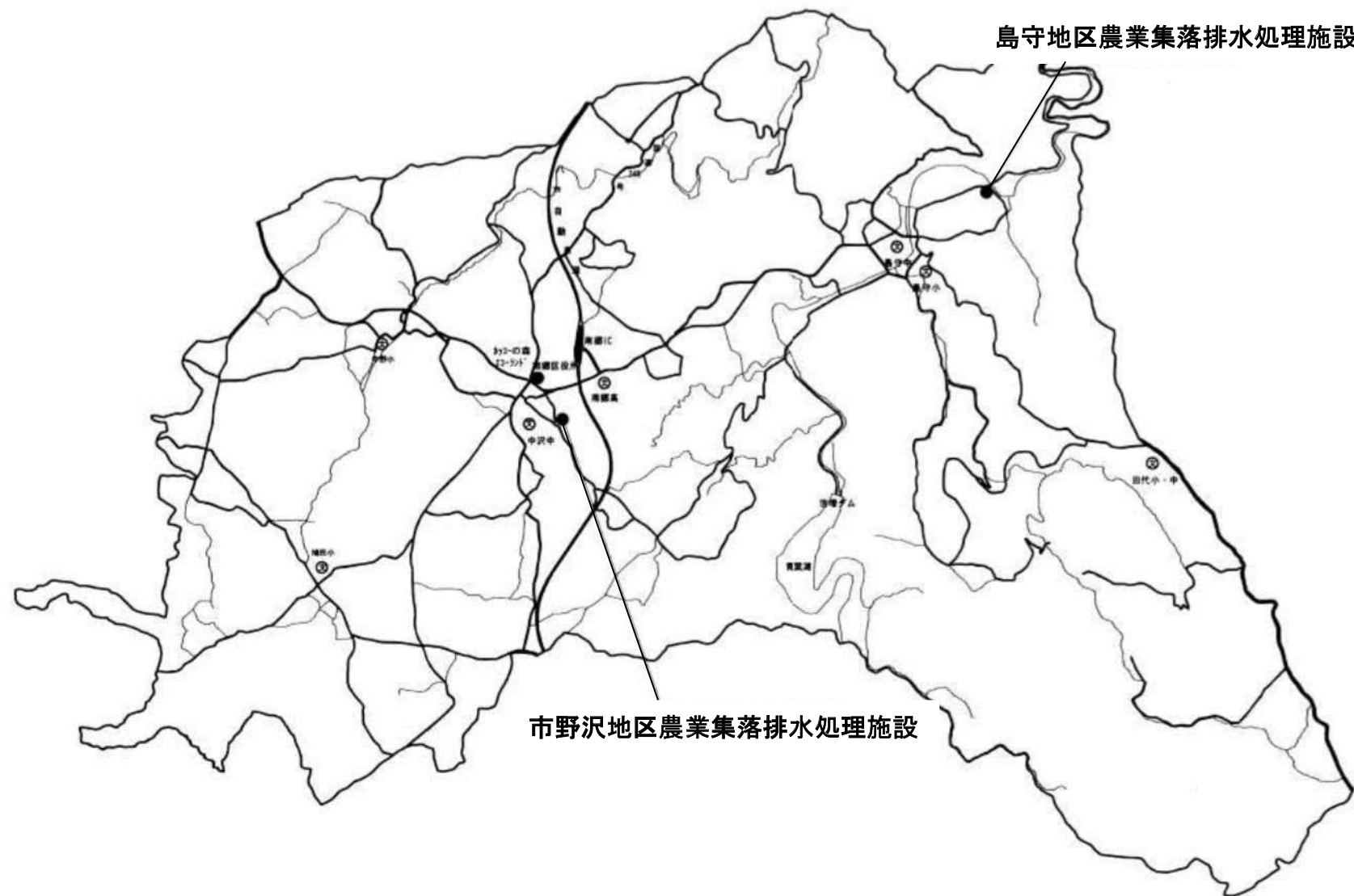
N

マンホールポンプ (MP)	
1	三島下MP
2	清水川MP
3	鮫MP
4	夏川戸MP
5	大久保MP
6	南ヶ丘MP
7	油久保MP
8	桜ヶ丘1号MP
9	堀ノ外MP
10	旭ヶ丘MP(旧:旭ヶ丘処理場)
11	丑鞍森MP
12	立石沢MP
13	田向MP
14	類家南住宅団地MP
15	類家南MP
16	類家MP
17	糠塚MP
18	吹上1号MP
19	前谷地MP
20	長者MP
21	新都市第1MP
22	新都市第2MP
23	新都市第3MP
24	根城MP
25	亮市MP
26	長苗代MP
27	島ノ前MP
28	駅西MP
29	桜ヶ丘2号MP
30	桜ヶ丘3号MP
31	継久保MP
32	大開MP
33	寺ノ上MP
34	尻内MP
35	中居林1号MP
36	石動木平MP
37	大久保2号MP
38	外久保MP
39	一番町MP
40	中居林2号MP
41	中居林3号MP
42	尻引前山MP
43	桔梗野MP
44	岬台MP
45	齊郷MP
46	高館1号MP
47	高館2号MP
48	高館3号MP
49	高館4号MP
50	是川団地MP(旧:是川処理場)
51	権現堂MP
52	八重坂MP
53	一本木MP
54	野場MP
55	中居林4号MP
56	吹上2号MP
57	京塚MP
58	蓼河原MP
59	野場2号MP
60	綿ノ端MP
61	鷹待場MP
62	下大久保MP
63	齊郷2号MP
64	吹上3号MP



7. 農業集落排水処理施設位置図





## 第 2 章

### 東部終末処理場

## 1. 概 要

東部終末処理場は、昭和53年9月に処理を開始して46年を経過している。

水処理施設は、最初沈殿池と最終沈殿池が6池、反応タンクが4系列（平成22年6月より合流改善計画により反応タンク1系列（2池）を雨水滞水池として使用）、水処理能力45,100m<sup>3</sup>/日（事業計画 62,000m<sup>3</sup>/日）、処理面積2,902ha（事業計画 3,602ha）である。令和5年度の晴天時平均流入量は41,297m<sup>3</sup>/日となっており、その放流水質（年平均値）については、BOD 4.0mg/L、COD 12mg/L、SS 3mg/Lと良好に処理されている。

水処理過程で発生する汚泥は、嫌気性消化処理ののち脱水し、中間処理施設へ搬出し処理している。令和5年度の脱水ケーキ量は6,662t（含水率78.9%）であった。

水処理・汚泥処理各施設とも経年劣化が進行しており、平成4年度から平成20年度にかけて国庫補助事業による改築事業（更新）を順次実施したほか、平成29年度からはストックマネジメント計画（平成28年度からの長寿命化計画が移行）に基づき、順次改築事業を実施している。また、公共下水道の普及率向上に伴い、平成29年度より水処理施設増築事業を実施し、令和4年4月に処理を開始している。

平成21年度より、東部終末処理場は、各ポンプ場、マンホールポンプと併せて包括的民間委託方式により、運転及び維持管理を民間企業に委託しており、現在5期目（令和5年度～令和9年度）となっている。

表－1 事業計画概要

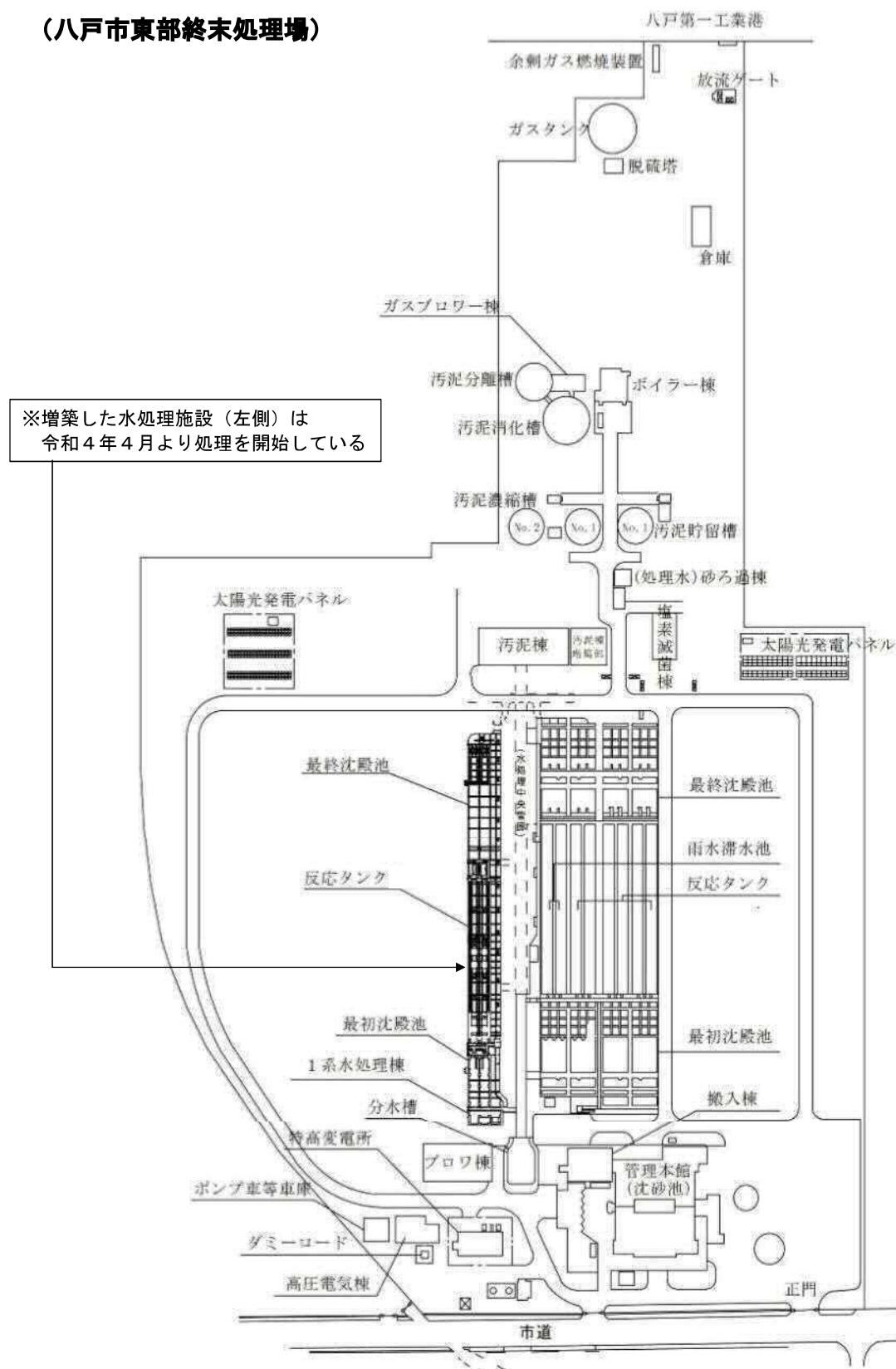
計 画 事 業 年 度		令和 9 年度	
計 画 区 域 面 積		3, 602ha	
計 画 人 口		136, 469人	
下 水 排 除 方 式		分流式（一部合流式）	
汚 水 量	分 流	55, 300 m³/日	62, 000m³/日
	合 流	6, 700 m³/日	
流 入 水 質	B O D	230 mg/L	
	S S	200 mg/L	

（事業計画変更最終年度：令和3年度）

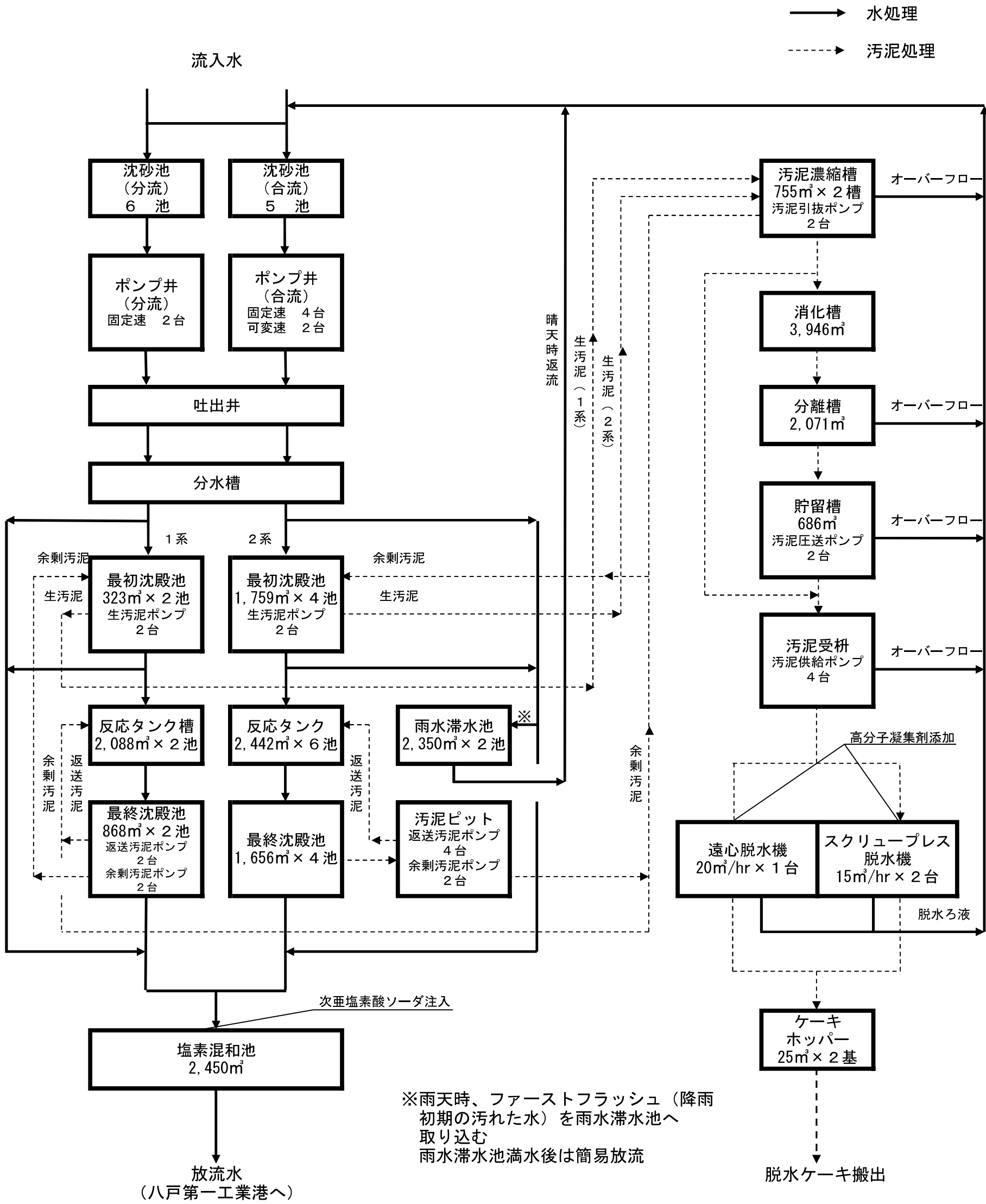
表－2 処理場概要（令和5年度末現在）

処 理 場 所 在 地		八戸市江陽三丁目1番111号
敷 地 面 積		144,254m <sup>2</sup>
処 理 能 力	計 画	57,233 m <sup>3</sup> /日（全体計画）
	現 在	45,100 m <sup>3</sup> /日
処 理 方 法		標準活性汚泥法
放 流 先		八戸第一工業港
処 理 開 始 年 月 日		昭和53年9月1日

(八戸市東部終末処理場)



3. 処理フローシート



4. 主要設備概要

表－3 主要機器一覧表

(1/6)

名称及び構造	機 器 及 び 能 力 等	数 量	工事年度
管理本館 鉄筋コンクリート造り 地 上 3 階 地 下 2 階	水質試験室、会議室 中央監視室、事務室その他 空調機械室、電気室		S51及び54 中央監視室 改築(R4)
ブロワー棟 鉄筋コンクリート造り 地 上 1 階 地 下 1 階	1 号ブロワー 70 m <sup>3</sup> /min 130kW 2 号ブロワー 70 m <sup>3</sup> /min 130kW 3 号ブロワー 140 m <sup>3</sup> /min 230kW	3 台	S52及び53
沈砂池 (分流用) 池 巾 3.0 m 池 長 18.5 m 水 深 1.167 m  (合流用) 池 巾 3.0 m 池 長 18.0 m 水 深 0.703 m	流入ゲート 2,000×2,000 mm 粗目スクリーン 目 巾 75 mm 集砂装置 (短間隔ノズル式) 真空揚砂装置 (真空プラグ流移送方式) 細目自動除塵機 目 巾 30 mm  流入ゲート 1,500×1,500 mm 粗目スクリーン 目 巾 75 mm 集砂装置 (短間隔ノズル式) 真空揚砂装置 (真空プラグ流移送方式) 細目自動除塵機 目 巾 30 mm  真空揚砂動力ユニット (真空ポンプ、集砂ポンプ、空気圧縮機等)	2 基 2 基 2 基  2 基  3 基 3 基 3 基  3 基  1 基	改築 (R5)      改築 (R5)
汚水ポンプ室 鉄筋コンクリート造り	(分流用ポンプ) 型式 電動機直結立軸渦巻斜流ポンプ 口 径 700 mm 揚水量 55 m <sup>3</sup> /min 揚 程 12.0 m 出 力 160 kW  (合流用ポンプ) 型式 電動機直結立軸渦巻斜流ポンプ 口 径 600 mm 揚水量 45 m <sup>3</sup> /min 揚 程 12.5 m 出 力 125 kW  口 径 600 mm 揚水量 51 m <sup>3</sup> /min 揚 程 13.1 m 出 力 160 kW	2 台   4 台 (固定速)  2 台 (可変速)	S55   合流1～4号 S51、55、62  合流5、6号 改築(H19)
最初沈殿池 池 巾 14.4 m 池 長 37.5 m 有効水深 3.35 m	矩形一方向常流式フライト付ダブル チェーンフライト式 搔寄機 (クロスコレクター付) 搔寄速度 0.6 m/min  生汚泥ポンプ 電動機Vベルト掛け横軸無閉塞渦巻ポンプ 口 径 100 mm 揚 水 量 1.0 m <sup>3</sup> /min 揚 程 13 m 出 力 11 kW	4 池     2 台	1号池改築(H8) 2号池改築(H10) 3号池改築(H17) 4号池改築(H18)   S52
反応タンク 池 巾 6.8 m 池 長 82.0 m 有効水深 4.5 m	一方向旋回流式 合成樹脂円筒吊下型散気装置	6 池	S52、53、56 及び57





名称及び構造	機 器 及 び 能 力 等	数 量	工事年度
ガスブロー室 鉄筋コンクリート造り	ルーツ型コンプレッサー 口 径 100 mm 吐 出 量 4.2 m <sup>3</sup> /min 吐 出 圧 150 kPa 出 力 22 kW	2 台	改築(H17)
汚泥貯留槽 鉄筋コンクリート造り 内 径 15.5 m	円形放射流式 容 積 686 m <sup>3</sup>	1 池	S56
汚泥棟 鉄筋コンクリート造り 地 下 1 階 地 上 2 階 (1部 4 階)	中央管理室、電気室 遠心脱水機 処理能力 20 m <sup>3</sup> /hr 圧入式スクリープレス脱水機 処理能力 410 kg-DS/h以上 脱水汚泥含水率 81 WB%以下	1 台 1 台	S48 S52、53(1、2号) 1号改築(H6) 2号改築(H21)
汚泥棟(2) 鉄筋コンクリート造り 地 下 1 階 地 上 1 階	圧入式スクリープレス脱水機 処理能力 410 kg-DS/h以上 脱水汚泥含水率 81 WB%以下 ケーキホッパー 25 m <sup>3</sup> (20t)	1 台 2 基	3号(H20)
乾式脱硫塔 内 径 1.7 m 高 さ 4.1 m	鋼板製立型円筒式(2筒式) ガス流量 6,000 m <sup>3</sup> /day	1 基	改築(H9)
ガスタンク 内 径 21.3 m 高 さ 21.57 m	鋼板製ドライシール型 容 積 6,000 m <sup>3</sup>	1 基	S54
ボイラー棟 鉄筋コンクリート造り 地 下 1 階 地 上 3 階	炉筒煙管式蒸気ボイラー 最大蒸発量 4.2 t/hr 伝熱面積 41.5 m <sup>2</sup>	1 基	S55
余剰ガス燃焼装置 内 径 1.9 m 高 さ 7.6 m	立型円筒定置式 ガス燃焼量 100~500 m <sup>3</sup> /hr	1 基	改築(H4)
非常用発電機	出 力 2,500 kVA ディーゼルエンジン 3,200 PS 回 転 数 1,000 rpm	1 台	S54

名称及び構造	機 器 及 び 能 力 等	数 量	工事年度
管理本館電気室	負荷開閉器 7.2 kV 200 A 乾式変圧器 (動力) 1,500 kVA 乾式変圧器 (電灯) 250 kVA 乾式変圧器 (電灯) 150 kVA 気中遮断器 600 V 2,500 A 配電盤 電灯き電盤	2 台 2 台 1 台 1 台 3 台 13面 5 面	改築 (R1)
ブロワー棟	真空スイッチ 7.2 kV 600 A 電力用コンデンサ及びリアクトル 配電盤、補助電気盤 コントロールセンター	3 台 3 組 8 面 6 面	S52
汚水ポンプ設備	電動機盤、他補助継電器盤	16面 8 面	S52
非常用発電機設備	配電盤、制御盤 真空遮断器 7.2 kV 600 A	3 面 1 台	S54
汚泥棟電気室	真空遮断器 7.2 kV 600 A 乾式変圧器 (動力) 1,250 kVA 乾式変圧器 (電灯) 150 kVA 気中遮断器 600 V 3,000 A 配電盤 電灯き電盤	2 台 2 台 1 台 3 台 13面 2 面	S52
太陽光発電設備	ソーラーパネル 50 kW 乾式変圧器 配電盤	2 系列	H17
処理水ポンプ設備	処理水高架タンク揚水ポンプ (電動機直結片吸込渦巻ポンプ) 口 径 100 mm 揚 水 量 2.3 m <sup>3</sup> /min 揚 程 35 m 出 力 22 kW 消泡補機ポンプ (電動機直結片吸込渦巻ポンプ) 口 径 80 mm 揚 水 量 0.6 m <sup>3</sup> /min 揚 程 50 m 出 力 11 kW	2 台 1 台	改築 (H20) 改築 (H20)

名称及び構造	機 器 及 び 能 力 等	数 量	工事年度
処理水ポンプ設備	消泡水ポンプ (電動機直結片吸込渦巻ポンプ) 口 径 100 mm 揚 水 量 1.2 m <sup>3</sup> /min 揚 程 45 m 出 力 22 kW	2 台	改築(H20)
砂ろ過設備 H20年7月より工業用水を 廃止し、処理水の砂ろ過 によりまかなっている。	原水ポンプ(取水ポンプ) (電動機直結水中用水ポンプ) 口 径 65 mm 揚 水 量 0.42 m <sup>3</sup> /min 揚 程 17 m 出 力 3.7 kW 移床式上向流連続砂ろ過塔 ろ過面積：2.0m <sup>2</sup> ろ過水量：約360m <sup>3</sup> /日(平均)	2 台  2 台	改築(H20)  改築(H20)
ろ過水ポンプ設備	ポンプ棟ろ過水送水ポンプ (電動機直結片吸込渦巻ポンプ) 口 径 50 mm 揚 水 量 0.5 m <sup>3</sup> /min 揚 程 9.0 m 出 力 1.5 kW 汚泥処理棟ろ過水送水ポンプ (電動機直結片吸込渦巻ポンプ) 口 径 65 mm 揚 水 量 0.9 m <sup>3</sup> /min 揚 程 10 m 出 力 3.7 kW No.1 ポンプ棟ろ過水高架タンク揚水ポンプ (電動機直結片吸込渦巻ポンプ) 口 径 80 mm 揚 水 量 0.5 m <sup>3</sup> /min 揚 程 37 m 出 力 7.5 kW No.1 汚泥処理棟ろ過水高架タンク揚水ポンプ (電動機直結片吸込渦巻ポンプ) 口 径 80 mm 揚 水 量 0.9 m <sup>3</sup> /min 揚 程 25 m 出 力 7.5 kW	2 台  2 台  2 台  2 台	改築(H20)  改築(H20)  改築(H20)  改築(H20)
高圧電気棟	真空遮断器 7.2 kV 600 A  配電盤 電灯き電盤	14台  26面 1 面	R1

名称及び構造	機 器 及 び 能 力 等	数 量	工事年度
水処理棟 鉄筋コンクリート造り 地 上 3 階 地 下 1 階	送風機 鋼板製多段ターボブロワ 吐出口径 150 mm 吐 出 量 36 m <sup>3</sup> /min 出 力 75 kW	2 基	R3
最初沈殿池 池 巾 4.7 m 池 長 22.5 m 水 深 3.05 m	汚泥掻寄機 SUS製チェーンフライント式 掻寄速度 0.6 m/min  生汚泥ポンプ 電動機Vベルト掛け吸込スクリーン付 汚泥ポンプ 口 径 100 mm 揚 水 量 0.7 m <sup>3</sup> /min 揚 程 9 m 出 力 3.7 kW	2 池      2 台	R3      R3
反応タンク 池 巾 4.7 m 池 長 67.1 m 水 深 6.0 m	低圧力損失散気装置 硝化対応型・全面ばっ気式 散気水深 5.5 m	2 池	R3
最終沈殿池 池 巾 5.1 m 池 長 56.0 m 水 深 3.04 m	汚泥掻寄機 SUS製チェーンフライント式 掻寄速度 0.3 m/min  返送汚泥ポンプ 電動機Vベルト掛け吸込スクリーン付 汚泥ポンプ 口 径 200 mm 揚 水 量 3.5 m <sup>3</sup> /min 揚 程 8.0 m 出 力 11 kW  余剰汚泥ポンプ 電動機Vベルト掛け吸込スクリーン付 汚泥ポンプ 口 径 100 mm 揚 水 量 0.7 m <sup>3</sup> /min 揚 程 6.0 m 出 力 2.2 kW  消泡水ポンプ 電動機直結横軸渦巻ポンプ 口 径 100 mm 揚 水 量 2.5 m <sup>3</sup> /min 揚 程 28.0 m 出 力 18.5 kW	2 池      2 台 (可変速)      2 台   2 台	R3      R3      R3

## 5. 維持管理経費

### (1) 現 況

令和5年度の決算額は、6億9,992万円で前年度より1.2%(838万円)の増額となった。

構成比率の一番大きい委託料は、全体の60.3%を占め、令和4年度比率58.4%に対し1.9%増加している。また、動力費と委託料で全体の82.8%、これに備用品費、材料費、修繕費、光熱水費を加えると91.1%を占めている。決算額増額の要因としては、電気料金値上げによる動力費の増額のほか、包括的民間委託の更新や脱水ケーキの処理費用の上昇による委託料の増額が影響している。

また、令和2年度より地方公営企業法を一部適用し、会計方式を企業会計方式としたことにより、一部の科目名称や決算額の対象が変更となっている。

なお、平成21年度より包括的民間委託を導入し、市直営業務や委託業務を包括的民間委託に含め、業務の集約をすることで維持管理経費の削減を図っている。

### (2) 決 算 額

地方企業会計適用前後の維持管理経費の推移は下記のとおり。

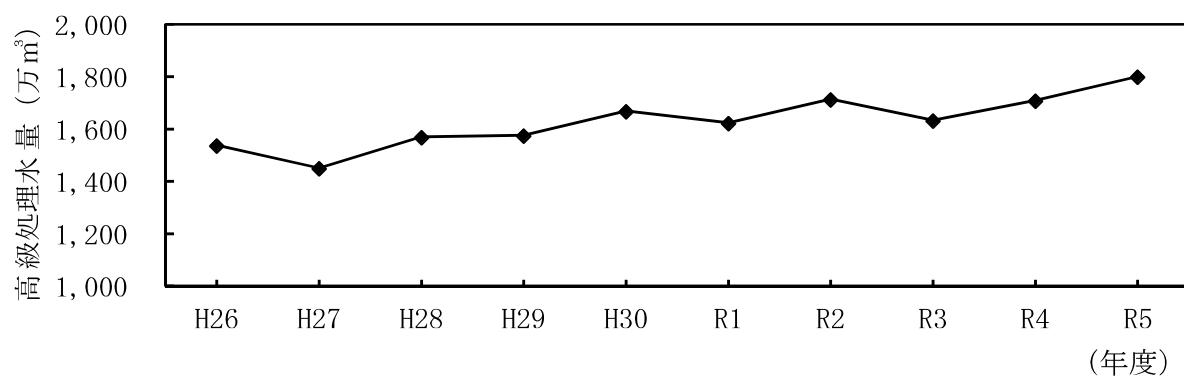
表－4 決算額の推移（左）：企業会計適用前 （右）：企業会計適用後

科目	R1		科目	R2		R3		R4		R5	
	決算額 (円)	構成比率 (%)		決算額 (円)	構成比率 (%)	決算額 (円)	構成比率 (%)	決算額 (円)	構成比率 (%)	決算額 (円)	構成比率 (%)
給 料	37,290,392	5.7	給 料	35,729,916	6.0	36,550,044	6.4	36,856,735	5.3	33,147,842	4.7
職員手当等	18,393,809	2.8	手 当	13,304,474	2.2	18,696,468	3.3	17,799,202	2.6	16,087,147	2.3
共 済 費	12,225,906	1.9	法定福利費	9,919,363	1.7	10,424,062	1.8	10,349,199	1.5	9,005,665	1.3
旅 費	883,460	0.1	旅 費	220,470	0.0	84,360	0.0	201,100	0.0	403,120	0.1
需用費	158,038,843	24.1	研 修 費	482,160	0.1	275,280	0.0	391,600	0.1	186,027	0.0
(消耗品費)	1,238,003	(0.2)	備 消 品 費	965,295	0.2	1,054,309	0.2	1,192,602	0.2	929,577	0.1
(燃料費)	2,268,070	(0.3)	被 服 費	350,405	0.1	454,357	0.1	345,334	0.0	439,285	0.1
(食料費)	0	(0)	燃 料 費	441,907	0.1	75,384	0.0	105,324	0.0	68,940	0.0
(印刷製本費)	0	(0)	委 託 料	353,398,212	59.6	350,708,111	61.5	403,427,794	58.4	422,308,465	60.3
(光熱水費)	96,606,990	(14.7)	修 繕 費	64,257,138	10.8	22,669,779	4.0	41,491,747	6.0	26,558,334	3.8
(修繕料)	57,925,780	(8.8)	光 熱 水 費	22,137,282	3.7	24,688,366	4.3	31,516,028	4.6	28,733,003	4.1
役 務 費	1,004,179	0.2	動 力 費	87,276,990	14.7	98,489,987	17.3	143,377,244	20.7	157,522,744	22.5
委 託 料	423,047,305	64.6	通信運搬費	1,314,040	0.2	2,692,628	0.5	2,570,433	0.4	2,499,023	0.4
使用料及び賃借料	15,343	0.0	手 数 料	287,210	0.0	274,010	0.0	144,514	0.0	98,715	0.0
工事請負費	0	0.0	保 険 料 及 び 重 量 税	256,114	0.0	282,315	0.0	323,665	0.0	414,669	0.1
原 材 料 費	2,578,006	0.4	賃 借 料	12,298	0.0	12,584	0.0	12,727	0.0	61,074	0.0
備品購入費	527,144	0.1	薬 品 費	97,884	0.0	146,142	0.0	149,121	0.0	97,130	0.0
負担金補助及び交付金	954,580	0.1	材 料 費	2,658,893	0.4	2,243,779	0.4	1,271,438	0.2	1,338,876	0.2
公 課 費	6,600	0.0	負 担 金	7,700	0.0	7,700	0.0	12,600	0.0	17,850	0.0
計	654,965,567	100	計	593,117,751	100.0	569,829,665	100.0	691,538,407	100.0	699,917,486	100.0

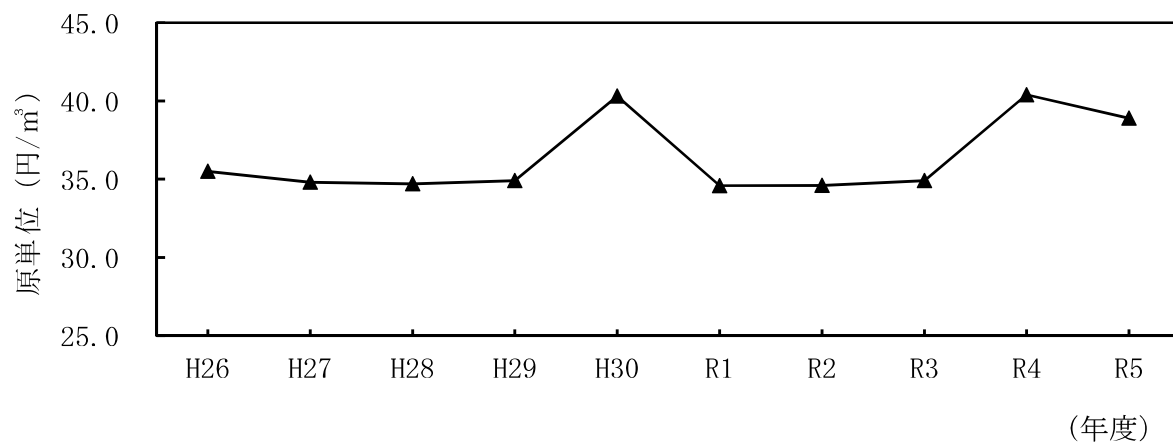
(3) 管理費原単位

表－５ 原単位の推移

年度	決 算 額 (円) (A)	高級処理水量 (m <sup>3</sup> ) (B)	原単位 (円/m <sup>3</sup> ) (A/B)
H26	546,690,245	15,384,320	35.5
H27	505,214,121	14,515,030	34.8
H28	545,335,182	15,709,150	34.7
H29	549,767,491	15,769,580	34.9
H30	677,243,511	16,695,880	40.3
R1	654,965,567	16,245,196	34.6
R2	593,117,751	17,150,640	34.6
R3	569,829,665	16,345,090	34.9
R4	691,538,407	17,100,040	40.4
R5	699,917,486	18,011,950	38.9



図－１ 高級処理水量の推移



図－２ 原単位の推移

## 6. 維持管理

### (1) 現 況

水処理をみると、流入水量(ポンプ揚水量)は令和4年度が1,780万 $\text{m}^3$ 、令和5年度は0.3%(6万 $\text{m}^3$ )減の1,774万 $\text{m}^3$ であり、高級処理水量は令和5年度は前年度比5.3%(91万 $\text{m}^3$ )増の1,801万 $\text{m}^3$ (日平均処理量49,213 $\text{m}^3$ )であった。

汚泥処理をみると、令和5年度の脱水ケーキ量は6,662t(含水率78.9%)であり、令和4年度と比べ、6.9%(431t)増加した。夏季に濃縮槽の水温が上昇したことで汚泥の腐敗・沈降性悪化が見られ、生汚泥脱水量が大幅に増加したことが影響している。

使用電力をみると、令和5年度は596万kWhで、前年度に比べ、1.0%(6万kWh)減少した。

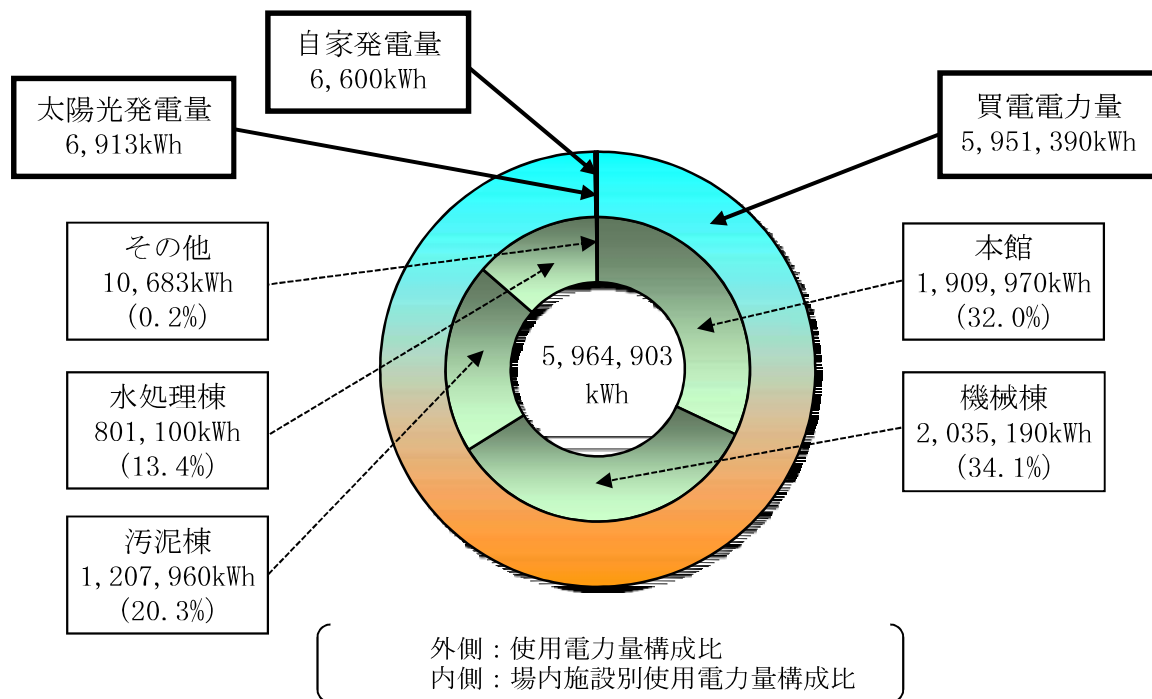
電力量から見た構成割合は、水処理関係79.5%(ブロー設備41.4%、汚水ポンプ・沈砂池設備等38.1%)、汚泥処理関係20.3%、その他0.2%となっている。

なお、平成20年2月15日より太陽光発電を東部終末処理場へ取り込んでおり、令和5年度の太陽光発電量は6,913kWhで、東部使用電力量の約0.1%を賄っているものの、直交変換器の故障等により稼働は年々低下している。

表ー6 ポンプ揚水量及び脱水ケーキ・消化ガス発生量の推移

年度	ポンプ揚水量		脱水ケーキ量・同処理費				消化ガス発生量	
	揚水量 (万 $\text{m}^3$ )	前年度比 (%)	ケーキ量 (t)	前年度比 (%)	処理費 (千円)	前年度比 (%)	ガス量 (万 $\text{m}^3$ )	前年度比 (%)
R1	1,714	▲ 0.8	6,472	1.1	76,027	5.0	167.1	▲ 2.1
R2	1,790	4.4	6,068	▲ 6.2	71,907	▲ 5.4	173.0	3.5
R3	1,674	▲ 6.5	5,999	▲ 1.1	72,389	0.7	168.6	▲ 2.5
R4	1,780	6.3	6,231	3.9	75,618	4.5	159.9	▲ 5.2
R5	1,774	▲ 0.3	6,662	6.9	86,890	14.9	154.3	▲ 3.5

※「脱水ケーキ処理費」は処分費及び運搬費の合計。



図ー3 使用電力の構成比



(2) 水処理関連項目

表－7 水処理関連項目の実績（令和5年度）

			4 月	5 月	6 月	7 月	8 月	9 月	10 月	11 月	12 月	1 月	2 月	3 月	年 合 計	月平均	日平均
沈砂量(t)		月 量	0.00	0.00	0.00	0.00	0.00	7.74	2.97	8.27	2.82	2.33	5.06	3.60	32.79	0.30	0.09
スクリーンかす量(t)		月 量	0.99	1.81	1.82	0.42	0.00	0.82	0.00	0.82	0.84	0.00	0.00	0.00	7.52	0.63	0.02
生汚泥量 (m <sup>3</sup> )	1系	月 量	25,413	19,176	17,295	17,074	12,081	13,787	13,873	12,855	12,668	13,337	14,421	14,462	186,442	15,537	509
	2系	月 量	22,448	25,929	26,205	27,563	22,263	27,843	27,765	26,382	25,939	26,126	25,722	26,342	310,527	25,877	848
	計	月 量	47,861	45,105	43,500	44,637	34,344	41,630	41,638	39,237	38,607	39,463	40,143	40,804	496,969	41,414	1,358
余剰汚泥量 (m <sup>3</sup> )	1系	月 量	3,133	4,740	5,739	3,068	3,366	2,957	2,687	2,171	3,242	4,658	4,824	3,440	44,025	3,669	120
	2系	月 量	20,552	22,214	23,095	19,543	21,610	18,112	14,373	14,146	14,863	17,456	17,061	17,470	220,495	18,375	602
	計	月 量	23,685	26,954	28,834	22,611	24,976	21,069	17,060	16,317	18,105	22,114	21,885	20,910	264,520	22,043	723
返送汚泥量 (m <sup>3</sup> )	1系	月 量	94,115	109,083	110,609	111,240	96,794	105,725	109,785	109,167	110,807	120,326	103,944	121,879	1,303,474	108,623	3,561
	2系	月 量	341,738	360,842	320,499	356,763	375,129	383,744	376,109	333,791	334,205	357,315	323,213	398,574	4,261,922	355,160	11,645
	計	月 量	435,853	469,925	431,108	468,003	471,923	489,469	485,894	442,958	445,012	477,641	427,157	520,453	5,565,396	463,783	15,206
高級処理水 量 (m <sup>3</sup> )	1系	月 量	299,610	362,970	370,840	369,870	321,260	351,570	364,990	360,010	368,620	400,840	345,900	365,390	4,281,870	356,823	11,699
	2系	月 量	1,022,470	1,079,910	988,270	1,168,290	1,257,490	1,294,520	1,220,670	1,069,320	1,075,860	1,172,540	1,047,240	1,333,500	13,730,080	1,144,173	37,514
	計	月 量	1,322,080	1,442,880	1,359,110	1,538,160	1,578,750	1,646,090	1,585,660	1,429,330	1,444,480	1,573,380	1,393,140	1,698,890	18,011,950	1,500,996	49,213
		日平均	44,069	46,545	45,304	49,618	50,927	54,870	51,150	47,644	46,596	50,754	48,039	54,803	—	—	—
簡易処理水 量 (m <sup>3</sup> )	1系	月 量	0	1,200	0	0	0	0	0	0	0	0	0	0	1,200	100	3
	2系	月 量	0	36,110	40,160	56,580	19,940	149,220	31,940	14,190	260	56,150	9,210	9,340	423,100	35,258	1,156
	計	月 量	0	37,310	40,160	56,580	19,940	149,220	31,940	14,190	260	56,150	9,210	9,340	424,300	35,358	1,159
次亜塩素酸 ナトリウム (L)		月 量	11,527	13,045	12,469	14,148	14,071	16,543	14,155	12,675	12,627	14,523	12,316	15,033	163,132	13,594	446
		日平均	384	421	416	456	454	551	457	423	407	468	425	485			
用水(ろ過水) 使用量(m <sup>3</sup> )		月 量	5,283	5,714	6,428	6,694	9,685	8,608	6,512	6,346	5,019	5,300	4,231	4,274	74,095	6,175	202
		日平均	176	184	214	216	312	287	210	212	162	171	146	138			

(3) ポンプ揚水量

表-8 ポンプ揚水量の推移

(単位: m<sup>3</sup>)

		4 月	5 月	6 月	7 月	8 月	9 月	10 月	11 月	12 月	1 月	2 月	3 月	年 合 計	月 平 均	日 平 均
R1	月 量	1,322,685	1,264,940	1,351,419	1,339,526	1,296,331	1,172,244	1,979,807	1,250,547	1,292,090	1,657,155	1,653,940	1,557,664	17,138,348	1,428,196	46,826
	日 平均	44,090	40,805	45,047	43,211	41,817	39,075	63,865	41,685	41,680	53,457	57,032	50,247			
R2	月 量	1,679,007	1,458,181	1,373,631	1,934,276	1,542,081	1,850,677	1,469,341	1,212,894	1,233,448	1,344,878	1,257,410	1,556,969	17,912,793	1,492,733	49,076
	日 平均	55,391	47,038	45,788	62,396	49,745	61,689	47,398	40,430	39,789	43,383	44,908	50,225			
R3	月 量	1,362,126	1,425,490	1,236,580	1,341,746	1,870,579	1,345,666	1,676,267	1,326,515	1,315,065	1,298,280	1,108,804	1,428,573	16,735,691	1,394,641	45,851
	日 平均	45,404	45,984	41,219	43,282	60,341	44,856	54,073	44,217	42,421	41,880	39,600	46,083			
R4	月 量	1,281,738	1,244,343	1,334,578	1,787,818	2,469,498	1,643,504	1,533,665	1,292,138	1,324,668	1,237,834	1,238,131	1,407,321	17,795,236	1,482,936	48,754
	日 平均	42,725	40,140	44,486	57,672	79,661	54,783	49,473	43,071	42,731	39,930	44,219	45,397			
R5	月 量	1,243,278	1,413,814	1,339,291	1,525,998	1,531,837	1,718,395	1,586,239	1,359,612	1,384,028	1,597,427	1,365,405	1,678,729	17,744,053	1,478,671	48,481
	日 平均	41,443	45,607	44,643	49,226	49,414	57,280	51,169	45,320	44,646	51,530	47,083	54,153			

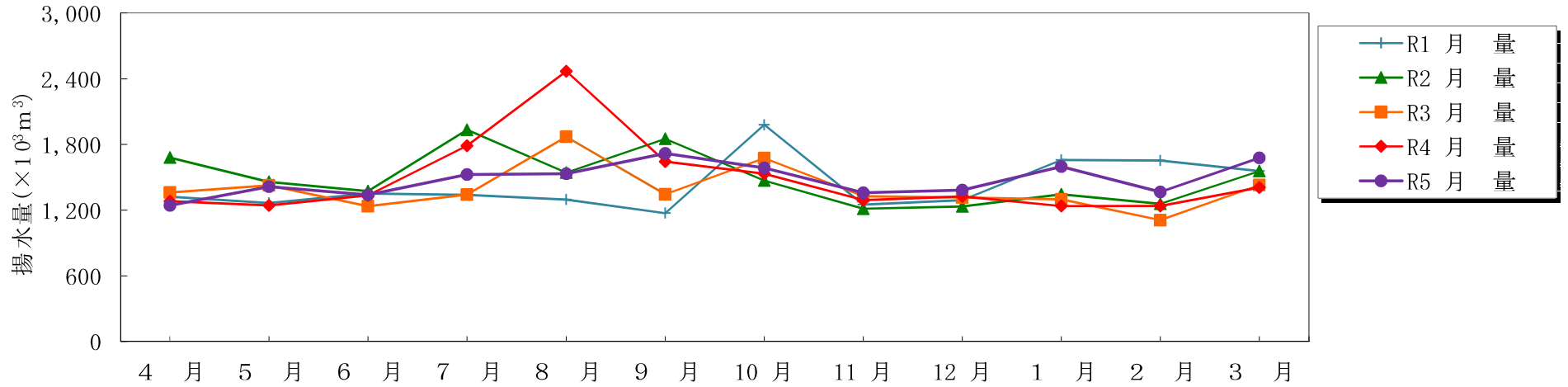


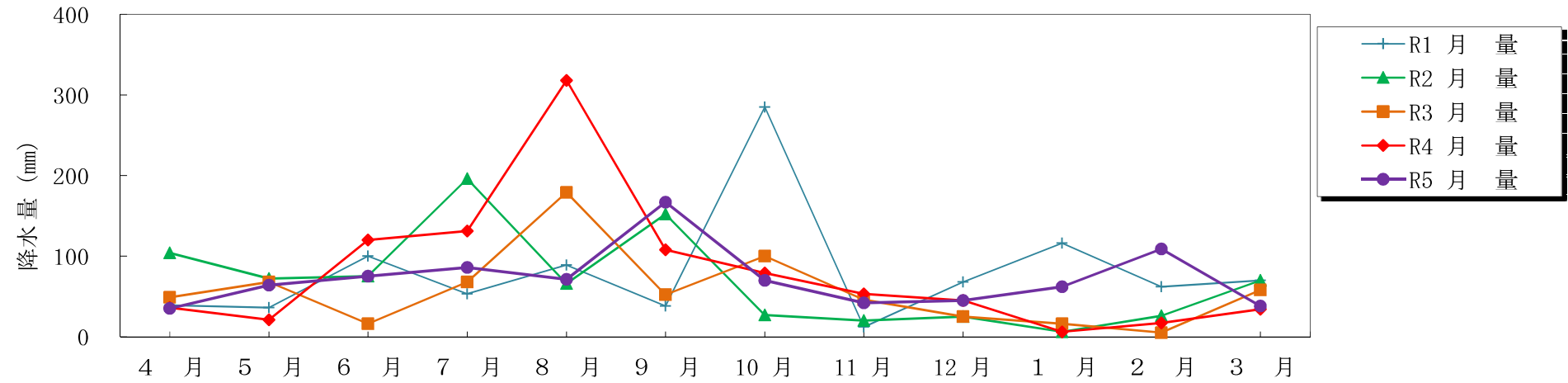
図-4 ポンプ揚水量の推移

(4) 降水量

表－9 降水量の推移

(単位：mm)

		4 月	5 月	6 月	7 月	8 月	9 月	10 月	11 月	12 月	1 月	2 月	3 月	年 合 計	月 平 均	日 平 均
R1	月 量	39	36	100	53	89	38	285	12	68	116	62	70	968	80.7	2.6
	日 平 均	1.3	1.2	3.3	1.7	2.9	1.3	9.2	0.4	2.2	3.7	2.1	2.3			
R2	月 量	104	72	75	196	66	152	27	20	25	6	26	70	839	69.9	2.3
	日 平 均	3.5	2.3	2.5	6.3	2.1	5.1	0.9	0.7	0.8	0.2	0.9	2.3			
R3	月 量	49	68	16	68	179	52	100	46	25	16	5	58	682	56.8	1.9
	日 平 均	1.6	2.2	0.5	2.2	5.8	1.7	3.2	1.5	0.8	0.5	0.2	1.9			
R4	月 量	36	21	120	131	318	108	79	53	45	6	17	34	968	80.7	2.7
	日 平 均	1.2	0.7	4.0	4.2	10.3	3.6	2.5	1.8	1.5	0.2	0.6	1.1			
R5	月 量	35	64	75	86	71	167	70	42	45	62	109	38	864	72.0	2.4
	日 平 均	1.2	2.1	2.5	2.8	2.3	5.6	2.3	1.4	1.5	2.0	3.8	1.2			



図－5 降水量の推移

## (5) 汚泥処理関連項目

表－10 汚泥処理関連項目の実績（令和５年度）

項目 \ 月別			4 月	5 月	6 月	7 月	8 月	9 月	10 月	11 月	12 月	1 月	2 月	3 月	年合計	月平均	日平均
濃縮汚泥	汚泥量 (m <sup>3</sup> )	月 量	7,800	8,060	7,220	8,060	8,172	8,079	7,960	7,797	8,058	7,148	7,540	8,060	93,954	7,830	257
		日平均	260	260	241	260	264	269	257	260	260	231	260	260			
	汚泥濃度(%)		3.35	3.21	2.66	3.38	1.96	3.32	3.98	3.73	3.50	3.65	3.35	3.50	—	—	3.30
消化汚泥	汚泥量 (m <sup>3</sup> )	月 量	8,455	8,710	7,850	8,634	8,694	8,692	8,624	8,372	8,665	7,666	8,150	8,710	101,222	8,435	277
		日平均	282	281	262	279	280	290	278	279	280	247	281	281			
	汚泥濃度(%)		1.23	1.27	1.18	1.25	1.15	1.07	1.32	1.27	1.30	1.30	1.25	1.30	—	—	1.24
消化ガス発生量 (m <sup>3</sup> )		月 量	141,592	142,770	108,850	132,601	77,227	111,167	130,201	130,644	144,828	126,873	140,891	154,973	1,542,617	128,551	4,215
		日平均	4,720	4,605	3,628	4,277	2,491	3,706	4,200	4,355	4,672	4,093	4,858	4,999			
脱水関係	供給汚泥量 (m <sup>3</sup> )	月 量	8,221	8,898	9,810	7,074	10,123	6,345	8,112	8,285	7,688	7,931	6,405	7,335	96,227	8,019	263
		日平均	274	287	327	228	327	212	262	276	248	256	221	237			
	ケーキ量 (t)	月 量	447.1	597.2	737.7	477.9	660.5	484.3	546.5	511.1	516.3	721.4	469.7	492.6	6,662.2	555.2	18.2
		日平均	14.9	19.3	24.6	15.4	21.3	16.1	17.6	17.0	16.7	23.3	16.2	15.9			
	ケーキ含水率(%)		79.2	79.3	79.2	78.5	78.4	78.7	78.3	79.0	78.8	78.6	78.9	79.7	—	—	78.9
	凝集剤使用量 (kg)	月 量	2,032	2,088	2,209	1,707	2,369	1,511	1,912	1,955	1,835	1,807	1,552	1,760	22,737	1,894.8	62.1
		日平均	68	67	74	55	76	50	62	65	59	58	54	57			
	凝集剤注入率(%)		1.41	1.13	0.97	1.40	1.38	1.42	1.38	1.36	1.41	0.97	1.61	1.69	—	—	1.34

## (6) 使用電力量

表-11 月毎の使用電力量 (令和5年度)

(単位: kWh)

		4月	5月	6月	7月	8月	9月	10月	11月	12月	1月	2月	3月	年合計	月平均	日平均
本館 (污水ポンプ・沈砂池等)	月量	140,820	142,690	144,240	162,700	168,380	181,300	153,920	142,750	156,750	171,510	159,220	185,690	1,909,970	159,164	5,218
	日平均	4,694	4,603	4,808	5,248	5,432	6,043	4,965	4,758	5,056	5,533	5,490	5,990			
機械棟 (2系プロワ)	月量	192,670	175,330	165,740	162,274	175,140	173,790	182,730	193,750	169,420	146,240	145,376	152,730	2,035,190	169,599	5,561
	日平均	6,422	5,656	5,525	5,235	5,650	5,793	5,895	6,458	5,465	4,717	5,013	4,927			
汚泥棟 (汚泥処理・終沈)	月量	91,540	92,080	90,380	95,450	108,820	114,190	103,940	100,380	105,850	106,940	96,000	102,390	1,207,960	100,663	3,300
	日平均	3,051	2,970	3,013	3,079	3,510	3,806	3,353	3,346	3,415	3,450	3,310	3,303			
水処理棟 (1系水処理施設)	月量	65,760	69,160	65,730	67,110	69,010	65,160	69,540	72,770	74,200	62,530	57,960	62,170	801,100	66,758	2,189
	日平均	2,192	2,231	2,191	2,165	2,226	2,172	2,243	2,426	2,394	2,017	1,999	2,005			
その他	月量	600	690	730	979	1,300	980	800	2,830	520	450	394	410	10,683	890	29
	日平均	20	22	24	32	42	33	26	94	17	15	14	13			
計	月量	491,390	479,950	466,820	488,513	522,650	535,420	510,930	512,480	506,740	487,670	458,950	503,390	5,964,903	497,075	16,298
	日平均	16,380	15,482	15,561	15,758	16,860	17,847	16,482	17,083	16,346	14,955	15,452	15,910			

## (7) 使用電力量推移

表-12 使用電力量の推移

(単位: kWh)

		4月	5月	6月	7月	8月	9月	10月	11月	12月	1月	2月	3月	年合計	月平均	日平均
R1	月量	443,670	474,390	479,940	494,340	465,310	428,690	463,050	414,470	470,930	398,290	452,150	498,260	5,483,490	456,958	14,982
	日平均	14,789	15,303	15,998	15,946	15,010	14,290	14,937	13,816	15,191	12,848	15,591	16,073			
R2	月量	465,320	435,580	461,940	504,660	504,430	504,030	509,890	472,280	515,130	508,500	478,940	492,170	5,852,870	487,739	16,035
	日平均	15,511	14,051	15,398	16,279	16,272	16,801	16,448	15,743	16,617	16,403	17,105	15,876			
R3	月量	450,980	464,760	457,614	489,120	516,350	501,080	471,660	493,830	533,260	523,460	471,680	528,240	5,902,034	491,836	16,170
	日平均	15,033	14,992	15,254	15,778	16,656	16,703	15,215	16,461	17,202	16,886	16,846	17,040			
R4	月量	542,320	504,899	479,230	523,990	578,120	514,060	525,218	463,220	448,590	464,400	448,350	510,250	6,002,647	500,221	16,446
	日平均	18,077	16,287	15,974	16,903	18,649	17,135	16,943	15,441	14,471	14,981	16,013	16,460			
R5	月量	491,390	479,950	466,820	488,513	522,650	535,420	510,930	512,480	506,740	487,670	458,950	503,390	5,964,903	497,075	16,298
	日平均	16,380	15,482	15,561	15,758	16,860	17,847	16,482	17,083	16,346	15,731	15,826	16,238			

(8) 太陽光発電

表－13 太陽光発電 利活用量の推移

(単位：kWh)

太陽光発電受電量 (kWh)		4 月	5 月	6 月	7 月	8 月	9 月	1 0 月	1 1 月	1 2 月	1 月	2 月	3 月	年 合 計	月平均	日平均
R1	電力量	4,150	4,780	3,590	3,380	3,470	3,440	2,950	2,400	1,870	1,570	1,550	2,810	35,960	2,997	98
	日平均	138	154	120	109	112	115	95	80	60	51	53	91			
R2	電力量	2,540	3,240	2,950	2,290	2,510	1,900	2,020	1,740	1,290	1,230	2,100	2,750	26,560	2,213	73
	日平均	85	105	98	74	81	63	65	58	42	40	75	89			
R3	電力量	3,280	3,030	2,894	2,540	2,100	2,700	1,970	950	860	1,180	730	1,870	24,104	2,009	66
	日平均	109	98	96	82	68	90	64	32	28	38	26	60			
R4	電力量	2,200	2,199	1,250	930	690	650	668	930	590	430	540	950	12,027	1,002	33
	日平均	73	71	42	30	22	22	22	31	19	14	19	31			
R5	電力量	880	860	750	563	450	400	700	330	380	450	470	680	6,913	576	19
	日平均	29	28	25	18	15	13	23	11	12	15	16	22			

※太陽光発電の電力は東部終末処理場で利活用中。

表－14 太陽光発電 東部終末処理場充当率（令和5年度）

(単位：kWh)

(東部)全消費電力に対する比率		4 月	5 月	6 月	7 月	8 月	9 月	1 0 月	1 1 月	1 2 月	1 月	2 月	3 月	年 合 計
太陽光発電電力 充当率 (%)	全消費電力量	491,390	479,950	466,820	488,513	522,650	535,420	510,930	512,480	506,740	487,670	458,950	503,390	5,964,903
	充当率	0.18%	0.18%	0.16%	0.12%	0.09%	0.07%	0.14%	0.06%	0.07%	0.09%	0.10%	0.14%	0.12%

※全消費電力量とは水処理にかかる電力量（買電量＋自家発電量（ダミー試験除く）＋太陽光発電量）を示す。・・・表11より

表－15 太陽光発電設備仕様

太 陽 光 発 電 設 備		出力（設備容量）	摘 要	計
仕様	1 号機	50kW	パワーコンディショナー（10kW）×5台＝50kW、パネル380枚	100kW
	2 号機	50kW	パワーコンディショナー（10kW）×5台＝50kW、パネル300枚	

※本設備は平成17年から18年度にかけて「新エネルギー等地域集中実証研究」のため、NEDOの委託事業として設置されたものである。

※本施設は平成20年度に下水道施設として認可を受けたものである。

(9) 見学者数

表－16 見学者数の推移

年度	件数(件)	見学者数(人)
R1	10	302
R2	9	407
R3	7	300
R4	13	614
R5	7	277

## 7. 水質試験

### (1) 日常試験

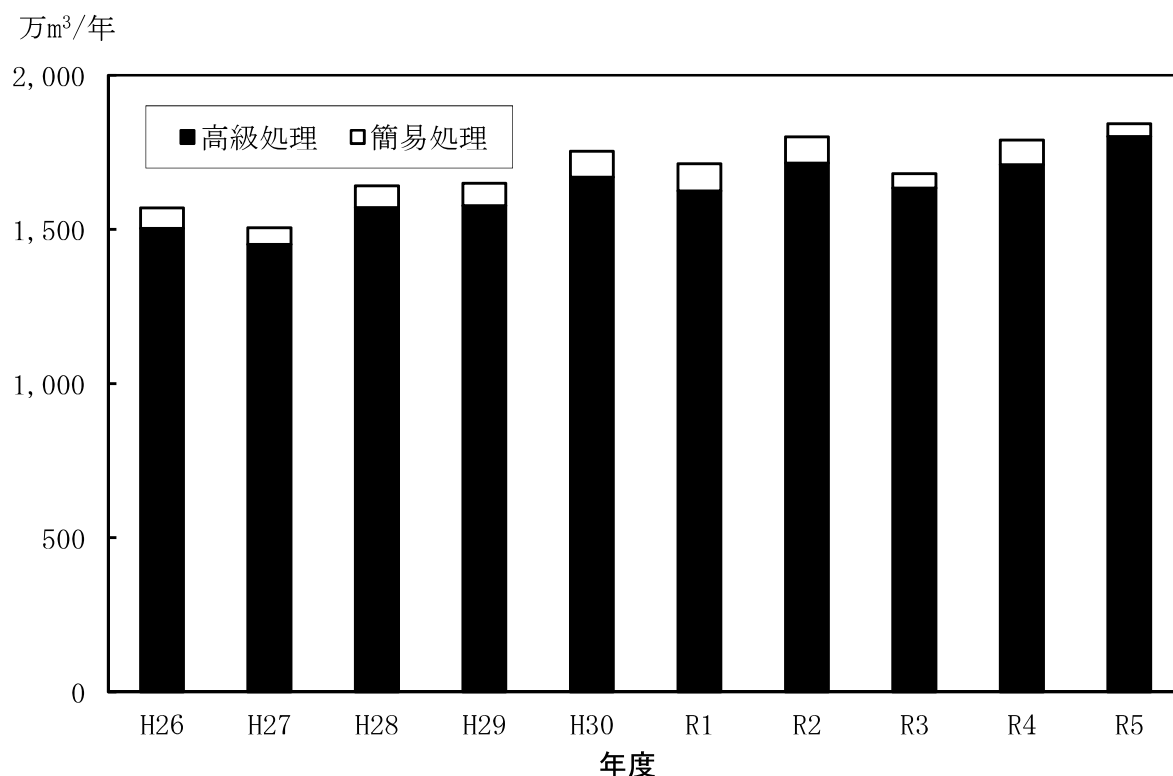
東部終末処理場では、日常試験として流入水から処理水に至る各工程ごとに、水温、pH、透視度、SV等を測定している。また、週1回、流入水から放流水までの各工程ごとに中試験（BOD、COD、SS、大腸菌群数等）と汚泥試験（MLSS、RSSS等）を行っている。

処理水量と降水量の年度毎の推移及び令和5年度の月毎の推移は図－6～9のとおりである。

令和5年度の水質は、表－17, 18のとおりで、放流水は水質汚濁防止法及び下水道法における技術上の基準を遵守しており、年間を通してほぼ良好に処理が行われていた。

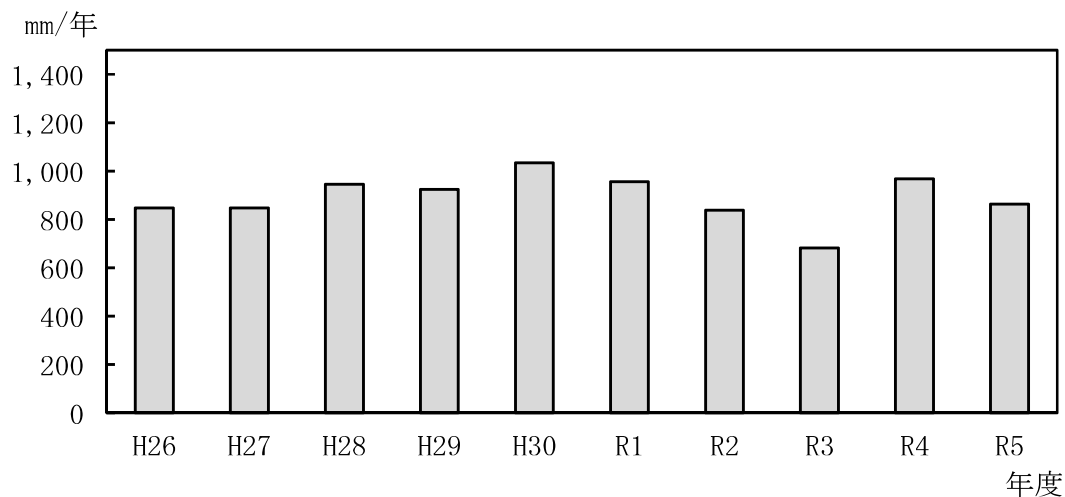
処理施設は、標準活性汚泥法を基本とした設計であるが、平成3年度からバルキング対策として、嫌気・好気法に類似した処理方法で運転を行っている。この処理方法は活性汚泥法の変法で、反応タンクの前段部を嫌気部とすることにより、バルキングの抑制を図っている。

また、各月における活性汚泥生物相は、表－19, 20のとおりである。

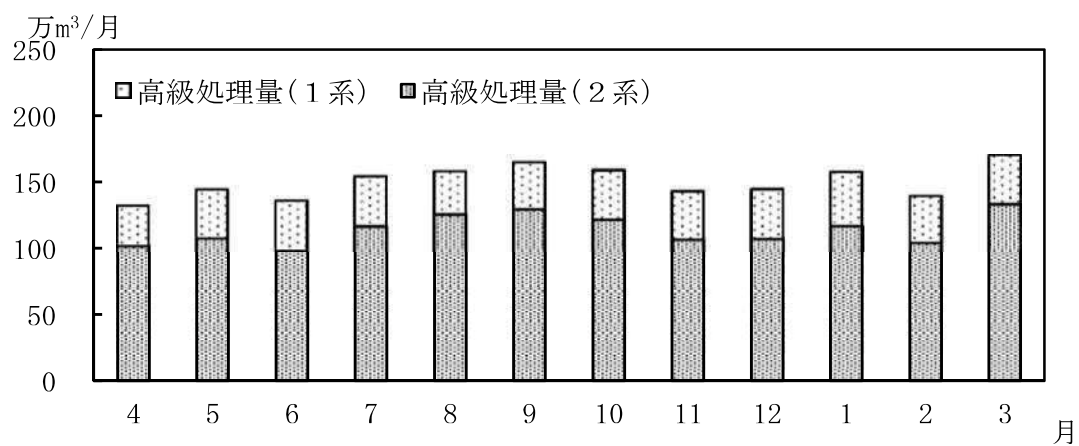


図－6 処理水量の推移（年次）

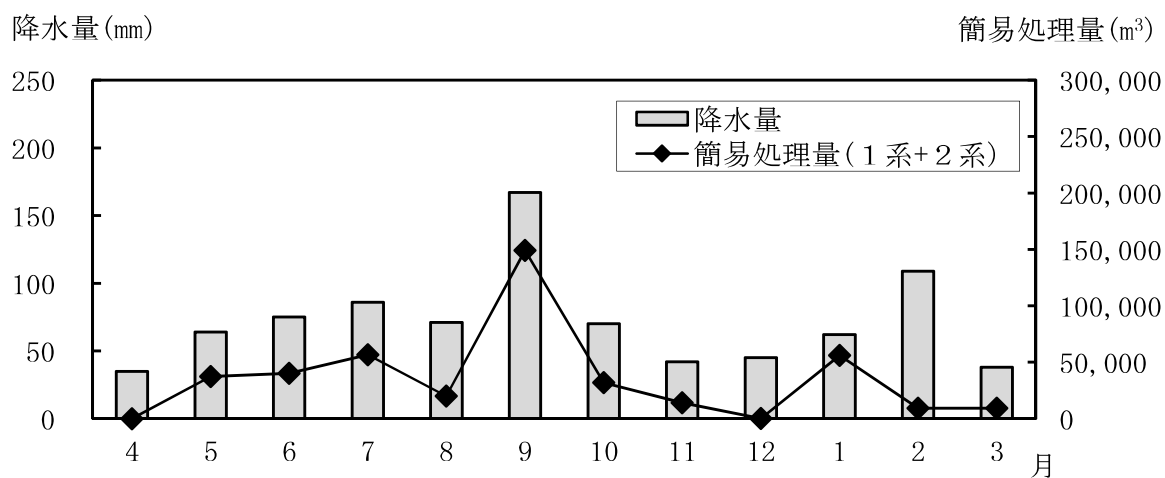




図－7 降水量の推移（年次）



図－8 月別高級処理量推移（令和5年度）



図－9 降水量および簡易処理量の推移（令和5年度）

表－17 令和5年度 東部終末処理場 日常及び週試験（中試験）結果（1系）

	項 目	単 位	4月	5月	6月	7月	8月	9月	10月	11月	12月	1月	2月	3月	平均値	最大値	最小値
初沈流入水	水 温	℃	16.0	17.9	20.5	22.6	24.8	24.2	20.7	18.9	15.6	13.0	12.7	12.1	18.3	24.8	12.1
	透 視 度	度	3.2	3.2	3.0	3.9	2.5	4.1	4.5	4.2	3.8	3.7	3.7	4.1	3.7	4.5	2.5
	p H		7.4	7.4	7.2	7.3	7.0	7.1	7.3	7.3	7.3	7.4	7.4	7.4	7.3	7.4	7.0
	B O D	mg/L	250	250	240	220	250	210	170	190	230	210	220	210	220	250	170
	C O D	mg/L	160	140	140	120	140	120	110	110	120	110	120	100	120	160	100
	S S	mg/L	250	230	250	200	240	200	160	170	170	150	180	130	190	250	130
初沈流出水	水 温	℃	15.9	17.7	20.5	22.7	24.8	24.2	20.5	18.6	15.3	12.6	12.3	11.7	18.1	24.8	11.7
	透 視 度	度	5.0	5.5	5.4	6.9	5.2	7.1	8.0	7.4	5.9	5.8	4.5	5.3	6.0	8.0	4.5
	p H		7.3	7.3	7.2	7.2	6.9	7.1	7.2	7.3	7.2	7.3	7.3	7.2	7.2	7.3	6.9
	B O D	mg/L	140	120	130	110	110	96	91	100	120	110	130	100	113	140	91
	C O D	mg/L	75	69	84	66	73	57	58	58	72	61	77	65	68	84	57
	S S	mg/L	68	68	72	58	70	54	46	51	69	63	79	68	64	79	46
処 理 水	水 温	℃	16.7	18.7	21.4	23.7	25.9	25.0	20.8	19.3	16.1	13.4	13.2	12.8	18.9	25.9	12.8
	透 視 度	度	82	94	85	73	80	97	89	89	99	92	68	54	84	99	54
	p H		6.8	6.9	7.1	6.9	6.8	6.8	6.7	6.7	6.9	6.9	7.0	6.9	6.9	7.1	6.7
	B O D	mg/L	16	9	10	17	10	9.7	13	16	14	13	13	14	13	17	8.9
	C ＝ B O D	mg/L	3.3	2.8	4.0	4.4	3.2	3.2	2.6	3.2	2.9	3.4	4.8	5.1	3.6	5.1	2.6
	C O D	mg/L	12	11	13	13	11	11	11	11	11	11	13	13	12	13	11
	S S	mg/L	3	2	4	4	3	2	3	3	3	3	5	5	3	5	2
	大腸菌群数	個/cm <sup>3</sup>	160	170	330	340	430	430	370	170	170	230	340	210	280	430	160
反 応 タ ン ク	水 温	℃	17.0	18.9	21.6	23.7	25.9	25.1	21.1	19.4	16.1	13.5	13.2	12.8	19.0	25.9	12.8
	p H		6.6	6.7	6.9	6.8	6.7	6.7	6.6	6.6	6.7	6.8	6.9	6.8	6.7	6.9	6.6
	M L S S	mg/L	2,010	1,840	1,750	1,520	1,710	1,680	1,670	1,530	1,790	2,020	2,030	1,860	1,780	2,030	1,520
	S V	%	36	20	15	18	28	20	22	21	39	39	32	24	26	39	15
	S V I		180	110	80	110	170	120	130	140	220	190	160	130	150	220	80
	S R T	日	11.8	10.1	7.7	11.1	15.6	10.9	12.6	12.7	12.2	8.2	8.2	9.7	10.9	15.6	7.7
	BOD-SS 負 荷	kg/kg・日	0.19	0.17	0.20	0.19	0.17	0.15	0.15	0.20	0.19	0.18	0.18	0.16	0.18	0.20	0.15
	曝 気 時 間	時間	10.1	8.7	8.2	8.5	9.8	8.7	8.3	8.7	8.5	7.8	8.5	8.7	8.7	10.1	7.8
流 量 等	高 級 処 理 量	m <sup>3</sup> /月	299,610	362,970	370,840	369,870	321,260	351,570	364,990	360,010	368,620	400,840	345,900	365,390	356,820	400,840	299,610
	簡 易 処 理 量	m <sup>3</sup> /月	0	1,200	0	0	0	0	0	0	0	0	0	0	100	1,200	0
	簡 易 処 理 日 数	日	0	1	0	0	0	0	0	0	0	0	0	0	0	1	0
	日平均高級処理量	m <sup>3</sup> /日	9,987	11,709	12,361	11,931	10,363	11,719	11,774	12,000	11,891	12,930	11,928	11,787	11,700	12,930	9,987
	日平均総処理量	m <sup>3</sup> /日	9,987	11,747	12,361	11,931	10,363	11,719	11,774	12,000	11,891	12,930	11,928	11,787	11,700	12,930	9,987

※日平均総処理量とは一月あたりの処理水量（簡易処理も含む）の合計をその月の日数で割ったもの。

※水質データは各月の平均値。

表－18 令和5年度 東部終末処理場 日常及び週試験（中試験）結果（2系）

	項 目	単 位	4月	5月	6月	7月	8月	9月	10月	11月	12月	1月	2月	3月	平均値	最大値	最小値
流入水	水 温	℃	16.1	17.8	20.4	22.4	24.4	24.2	21.1	19.1	16.1	13.5	13.8	13.0	18.5	24.4	13.0
	透 視 度	度	3.4	3.5	3.5	4.0	3.0	4.3	4.6	4.4	4.4	4.7	7.0	4.7	4.3	7.0	3.0
	p H		7.6	7.6	7.5	7.4	7.1	7.3	7.5	7.5	7.5	7.5	7.6	7.5	7.5	7.6	7.1
	B O D	mg/L	260	250	270	220	260	230	190	210	240	220	210	230	230	270	190
	C O D	mg/L	160	140	160	140	150	130	110	120	130	120	130	120	130	160	110
	S S	mg/L	240	230	270	230	260	220	180	190	190	170	200	150	210	270	150
	大腸菌群数	個/cm <sup>3</sup>	142,500	152,000	122,500	120,000	130,000	122,500	130,000	128,000	102,500	94,000	107,500	102,500	121,000	152,000	94,000
初沈入口	水 温	℃	16.2	17.9	205.0	22.7	24.8	24.2	20.9	18.9	15.7	13.1	13.3	12.6	33.8	205.0	12.6
	透 視 度	度	3.6	4.0	3.8	4.5	3.0	4.5	4.9	4.5	4.4	4.8	4.1	4.4	4.2	4.9	3.0
	p H		7.5	7.5	7.4	7.3	7.1	7.2	7.5	7.4	7.4	7.4	7.5	7.4	7.4	7.5	7.1
	B O D	mg/L	240	220	230	190	240	200	160	180	210	200	220	220	210	240	160
	C O D	mg/L	140	120	130	110	130	120	100	110	120	110	120	97	120	140	97
	S S	mg/L	210	190	220	200	230	190	150	170	170	140	170	130	180	230	130
初沈出口	水 温	℃	16.4	18.2	21.0	23.1	25.1	24.5	20.8	18.8	15.5	13.0	13.1	12.5	18.5	25.1	12.5
	透 視 度	度	5.0	5.5	5.5	7.2	5.5	7.6	9.0	7.8	5.9	5.7	4.7	5.7	6.3	9	4.7
	p H		7.3	7.2	7.1	7.1	6.9	7.1	7.3	7.2	7.2	7.2	7.3	7.3	7.2	7.3	6.9
	B O D	mg/L	110	110	120	98	110	99	93	100	110	110	120	96	106	120	93
	C - B O D	mg/L	96	95	110	88	96	92	81	91	100	100	110	86	95	110	81
	C O D	mg/L	75	66	72	65	71	56	50	57	68	60	70	59	64	75	50
	S S	mg/L	64	63	56	45	56	49	35	41	58	66	73	66	56	73	35
処理水	水 温	℃	16.2	18.4	21.3	23.7	25.9	24.8	20.6	18.4	14.7	12.4	12.3	12.3	18.4	25.9	12.3
	透 視 度	度	79	83	84	92	86	77	85	91	92	83	73	56	82	92	56
	p H		7.0	7.0	7.1	7.0	7.1	7.1	6.9	6.6	7.0	7.0	7.1	7.0	7.0	7.1	6.6
	B O D	mg/L	15	13	13	13	9.9	11	14	16	16	13	14	14	14	16	9.9
	C - B O D	mg/L	3.8	3.5	4.2	3.7	2.8	4.1	2.9	3.5	2.9	3.7	4.5	5.0	3.7	5.0	2.8
	C O D	mg/L	12	11	13	12	10	12	11	11	12	12	12	13	12	13	10.0
	S S	mg/L	3	2	3	3	2	3	2	3	2	3	4	5	3	5	2
放流水	大腸菌群数	個/cm <sup>3</sup>	220	250	410	300	410	540	480	390	270	440	240	180	340	540	180
	n-ヘキサン抽出物質	mg/L	<1	<1	<1	<1	<1	<1	<1	<1	<1	<1	<1	<1	<1	<1	<1
	水 温	℃	16.5	18.7	21.6	23.5	26.0	24.7	20.5	18.8	15.5	12.8	12.9	12.1	18.6	26.0	12.1
	p H		7.0	7.0	7.2	7.1	7.1	7.1	7.0	6.8	6.9	7.1	7.1	7.1	7.0	7.2	6.8
	B O D	mg/L	3.7	3.6	4.5	3.9	3.9	4.3	3.0	3.5	3.0	3.4	5.0	5.8	4.0	5.8	3.0
	C O D	mg/L	12	11	13	12	11	12	11	12	12	11	13	13	12	13	11.0
	S S	mg/L	3	2	3	3	2	3	2	3	3	3	4	4	3	4	2
反応タンク	大腸菌群数	個/cm <sup>3</sup>	6	7	8	6	8	9	3	2	2	3	4	4	6	9	2
	曝気時間	時間	7.6	7.7	8.0	7.0	6.5	6.1	6.6	6.4	7.5	7.0	7.2	6.1	7.0	8.0	6.1
	水 温	℃	16.5	18.4	21.3	23.6	25.7	24.9	20.8	19.0	15.5	13.0	13.0	12.8	18.7	25.7	12.8
	p H		6.9	6.9	7.0	6.9	7.0	6.9	6.6	6.7	6.9	6.9	7.0	7.0	6.9	7.0	6.6
	M L S S	mg/L	1,630	1,490	1,390	1,320	1,490	1,390	1,510	1,570	1,730	1,840	1,880	1,720	1,580	1,880	1,320
	S V	%	20	15	12	15	20	20	37	32	39	36	31	25	25	39	12
	S V I		130	100	80	110	130	150	240	210	220	200	160	150	160	240	80
返送汚泥	S R T	日	6.4	6.1	5.3	6.5	6.0	7.4	10.1	10.1	10.5	8.7	8.5	8.4	7.8	10.5	5.3
	BOD-SS 負荷	g/kg・日	0.17	0.16	0.19	0.21	0.18	0.18	0.17	0.17	0.15	0.15	0.16	0.16	0.17	0.21	0.15
	曝 気 時 間	時間	7.6	7.7	8.0	7.0	6.5	6.1	6.6	6.4	7.5	7.0	7.2	6.1	7.0	8.0	6.1
	水 温	℃	16.4	18.5	21.3	23.6	25.7	24.9	20.9	18.9	15.3	12.9	13.0	12.8	18.7	25.7	12.8
	p H		6.9	6.9	7.0	6.9	6.9	6.9	6.8	6.8	7.0	7.0	6.9	7.0	6.9	7.0	6.8
	R S S S	mg/L	4,900	5,220	4,160	4,370	5,040	4,680	4,510	4,660	5,150	5,670	5,620	5,430	4,950	5,670	4,160
	返 送 率	%	35	35	354	32	31	31	32	32	32	32	32	31	59	354	31
流量等	高級処理量	m <sup>3</sup> /月	1,022,470	1,079,910	988,270	1,168,290	1,257,490	1,294,520	1,220,670	1,069,320	1,075,860	1,172,540	1,047,240	1,333,500	1,144,170	1,333,500	988,270
	簡易処理量	m <sup>3</sup> /月	0	36,110	40,160	56,580	19,940	149,220	31,940	14,190	260	56,150	9,210	9,340	35,260	149,220	0
	簡易処理日数	日	0	3	3	4	5	5	3	3	1	2	1	1	3	5	0
	日平均高級処理量	m <sup>3</sup> /日	44,070	46,540	45,300	49,620	50,930	54,870	51,150	47,640	46,600	50,750	49,760	54,800	49,340	54,870	44,070
気象	日平均総処理量	m <sup>3</sup> /日	44,070	47,750	46,640	51,440	51,570	59,840	52,180	48,120	46,600	52,570	50,080	55,100	50,500	59,840	44,070
	平均気温	℃	12.2	16.0	21.3	26.1	29.1	24.1	15.5	9.8	2.7	2.4	2.4	4.1	13.8	29.1	2.4
	降水量	mm	35	64	75	86	71	167	70	42	45	62	109	38	72	167	35

※日平均総処理量とは一月あたりの処理水量（簡易処理も含む）の合計をその月の日数で割ったもの。

※水質データは各月の平均値。

表-19 令和5年度 活性汚泥生物相（1系）

分類	生物名	4月	5月	6月	7月	8月	9月	10月	11月	12月	1月	2月	3月
原生動物	繊毛虫類	○ボルティセラ	+++	++	++	++	++	++	+++	+++	+++	+++	++++
		○オベルクラリア	+++	++	++	++	++	++	++	+++	+++	++	+++
		○エビスティリス	+++	++	++	++	++	++	++	+++	+++	++	+++
		○ズーサムニウム	+	+	+	++	++	+	++	+	+	++	+
		○アスピディスカ	+	+	+	++	++	+	++	+	+	++	+
		○ポドフィリア	+	+	+	+	+	+	+	+	+	+	+
		○トコフィリア	+	+	++	+	+	+	+	+	+	+	+
		○カルケシウム											
		○スピロストマム			++++	++	++	+++	++	++	++	++	+++
		△トラケロフィルム	+	+	++	+	+	++	++	+	++	++	++
原生動物	鞭毛虫類	△リトノータス	+	+	+	+	+	+	+	++	+	+	++
		△キロドネラ				+					+		
		△その他の種類											
		●ウロネマ											
		●その他の種類											
		○エントシホン	+	+	+	+	+	++	+	+	+	+	+
		○その他の種類											
		△ペラネマ	+	+	+	+	+	+	++	+	+	+	
		△その他の種類											
		●モナス類	+	+	+	+	+	+	+	+	+	+	+
原生動物	根足虫類	●ボド類				+		+	+				
		●その他の種類											
		○アルセラ	+	++	++	++	++	+	++	++	+	+	+
		○ユーグリファ		+									
		○その他の種類											
		△アメーバ		+	+	+	+	+	+	+	+	+	+
後生動物	輪虫類	○コルレラ	++	++++	+++	++++	+	++	+++	+	+++	++	+++
		○フィロディナ	+	++	++	++	+	++	+++	+++	+++	++	++
細菌類		○ロタリア				+	++	++	+	+	+	+	+
		○その他の種類											
細菌類		△リケイン											
		●糸状菌	+	+	+	++	++	+	++	++	++	++	++
細菌類		●螺旋菌	++	++	++	++	++	+	++	++	++	++	++
		●桿菌	++	+	++	++	++	++	++	++	++	++	++

活性度の意味

- 活性汚泥性生物
- △中間活性汚泥性生物
- 非活性汚泥性生物

活動数の意味

- +++++
- ++++
- +++
- ++
- +

- 非常に多い
- 多い
- 中程度
- 少ない
- 非常に少ない

- いずれの視野にも数個体以上
- いずれの視野にも1個体以上
- いくつかの視野に散見

表-20 令和5年度 活性汚泥生物相（2系）

分類	生物名	4月	5月	6月	7月	8月	9月	10月	11月	12月	1月	2月	3月
原生動物	繊毛虫類	○ボルディセラ	++	+++	+++	++	++	+	+++	+++	+++	+++	+++
		○オベルクラリア											
		○エビスティリス	++	+++	+++	++	+	+	++	+++	+++	++	++
		○ゾーサムニウム											
		○アスピディスカ	+	+	+	+	++	+	+	+	+	+	+
		○ポドフィリア	+	+									
		○トコフィリア	+	+	+	+	+	+	+	+	+	+	+
		○カルケシウム											
		○スピロストマム				+	+	+	+	+	+	+	+
		△トラクロフィルム	+	+	++	+	+	++	++	+	++	++	++
		△リトノータス	+	+	+	+	+	+	+	++	+	+	+
		△キロドネラ		++		+							
原生動物	鞭毛虫類	△その他の種類											
		●ウロネマ											
		●その他の種類											
		○エントシホン	+	+		+	+	+	+	+	+	+	+
		○その他の種類											
		△ペラネマ	+	+	+	+	+	+	+	+	+	+	+
		△その他の種類											
		●モナス類	+		+	+	+	+	+	+	+	+	+
		●ボド類			+		+	+	+				
		●その他の種類											
	根足虫類	○アルセラ	+	+	++	+	++	+	++	++	+	+	+
		○ユーグリファ		+									
		○その他の種類				+	+	+	+	+	+	+	
後生動物	輪虫類	△アメーバ											
		○コルレラ	+	++	++	++	+	+	+	++	++	+	+
		○フィロディナ	+	+	++	++	+	+	+++	+++	+++	++	+
		○ロタリア											
		○その他の種類				+	++	+	++	+	+	+	+
細菌類		△リケイン											
		●糸状菌	+	+	+	+	+	++	+	++	++	++	++
		●螺旋菌	++	++	++	++	++	+	++	++	++	++	++
		●桿菌	++	++	++	+	++	++	++	++	++	++	++

活性度の意味  
○活性汚泥性生物  
△中間活性汚泥性生物  
●非活性汚泥性生物

活動数の意味  
+++++  
++++  
+++  
++  
+

非常に多い  
多い  
中程度  
少ない  
非常に少ない  
いずれの視野にも数個体以上  
いずれの視野にも1個体以上  
いくつかの視野に散見


① 良好に処理されている時



ボルティセラ  
(30~150  $\mu$ m)



エピスティリス  
(50~150  $\mu$ m)



トコフィリア  
(30~150  $\mu$ m)



アスピディスカ  
(30~60  $\mu$ m)

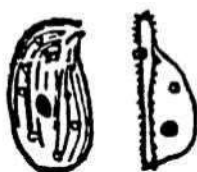


エントシホン  
(20~30  $\mu$ m)

② よい状態へ向かう時



リトノータス  
(80~140  $\mu$ m)



キロドネラ  
(40~100  $\mu$ m)

③ 負荷が高い (状態がきわめて悪い) 時



ボドー  
(5~20  $\mu$ m)



モナス  
(5~20  $\mu$ m)



ウロネマ  
(25~50  $\mu$ m)

④ 負荷が低い (汚泥滞留時間が長い) 時



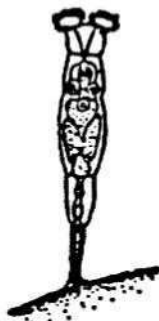
アルセラ  
(30~200  $\mu$ m)



ユーグリファ  
(30~200  $\mu$ m)



アメーバ  
(100~300  $\mu$ m)



フィロディナ  
(300~1000  $\mu$ m)



コルレラ  
(130~150  $\mu$ m)

⑤ バルキング等の原因となる糸状性細菌



021N  
(1.0×2.5×300  $\mu$ m)



スファエロティルス  
(1~25×300  $\mu$ m)



ベギアトア  
(1~10×300  $\mu$ m以上)



放線菌  
(0.5×100  $\mu$ m以上)

図-10 反応タンク中に出現する主な活性汚泥微生物

## (2) 通日試験

施設の処理能力や施設の運転管理状況を把握するために、下水道維持管理指針（下水道協会編）に基づき、通日試験を年4回実施した。表－21に管理指標項目を示す。なお、最終沈殿池は、降雨時の水量増加に対応するために、通常4池すべて使用している。

また、各処理工程で1時間毎に採取した試料を24時間分混合し、分析した結果を表－22に示す。表－23には同時に行った合流水、分流水及び返流水等の分析結果を示す。

表－21 管理指標項目の標準値との比較 (令和5年度)

処理工程	管理指標項目	5月16日 ～17日	8月22日 ～23日	11月14日 ～15日	2月20日 ～21日	平均	標準値*	
							分流水	合流水
最初沈殿池	滞留時間 (時間)	2.3	3.2	3.9	3.6	3.3	1.5	3.0
	水面積負荷 ( $\text{m}^3/\text{m}^2 \cdot \text{日}$ )	34	25	21	22	26	35～70	25～50
反応タンク	滞留時間 (時間)	7.1	6.5	6.6	7.2	6.9	6～8	
	空気倍率 (倍)	5.3	6.5	7.1	54.0	18.2	3～7	
	SRT (日)	7.2	5.8	8.3	7.7	7.3	—	
	BOD・SS負荷 ( $\text{kg}/\text{kg} \cdot \text{日}$ )	0.19	0.18	0.19	0.15	0.18	0.2～0.4	
最終沈殿池	滞留時間 (時間)	5.1	4.7	5.7	5.2	5.2	—	
	水面積負荷 ( $\text{m}^3/\text{m}^2 \cdot \text{日}$ )	16	17	14	16	16	20～30	

標準値とは、下水道維持管理指針（2014年版）に示されている数値である。

表－22 調査結果（混合試料） (令和5年度)

調 査 日		5月16日 ～17日	8月22日 ～23日	11月14日 ～15日	2月20日 ～21日	平均
流入水	流入水量 ( $\text{m}^3/\text{日}$ )	35,950	39,300	32,400	35,330	35,700
	BOD ( $\text{mg}/\text{L}$ )	250	280	190	210	230
	COD ( $\text{mg}/\text{L}$ )	110	170	100	110	120
	SS ( $\text{mg}/\text{L}$ )	200	270	160	190	210
初沈出口	BOD ( $\text{mg}/\text{L}$ )	120	100	110	120	110
	C-BOD ( $\text{mg}/\text{L}$ )	100	98	90	110	100
	COD ( $\text{mg}/\text{L}$ )	64	66	60	77	67
	SS ( $\text{mg}/\text{L}$ )	52	61	52	74	60
処理水	BOD ( $\text{mg}/\text{L}$ )	11	10	17	13	12.8
	C-BOD ( $\text{mg}/\text{L}$ )	2.6	2.2	2.7	4.1	2.9
	COD ( $\text{mg}/\text{L}$ )	11	10	12	12	11
	SS ( $\text{mg}/\text{L}$ )	2	2	2	3	2
放流水	BOD ( $\text{mg}/\text{L}$ )	5.0	3.9	4.5	4.9	4.6
	COD ( $\text{mg}/\text{L}$ )	12	11	12	13	12
	SS ( $\text{mg}/\text{L}$ )	2	2	4	5	3
反応タンク	pH	6.9	6.8	6.6	6.9	6.8
	MLDO ( $\text{mg}/\text{L}$ )	1.6	1.8	1.0	1.8	1.6
	SV (%)	15	22	30	33	25
	MLSS ( $\text{mg}/\text{L}$ )	1,530	1,530	1,540	1,930	1,630
	SVI	100	150	190	170	150
返送汚泥	pH	6.9	6.8	6.9	6.9	6.9
	RSSS ( $\text{mg}/\text{L}$ )	5,180	5,340	4,680	5,020	5,060

表－23 合流水、分流水、返流水等分析結果

(令和 5 年度)

調 査 日		5 月 16 日 ～17 日	8 月 22 日 ～23 日	11 月 14 日 ～15 日	2 月 20 日 ～21 日
合流水	B O D (mg/L)	100	160	170	94
	C O D (mg/L)	65	110	100	66
	S S (mg/L)	60	200	90	56
	塩化物イオン (mg/L)	160	100	220	200
分流水	B O D (mg/L)	260	290	250	270
	C O D (mg/L)	150	170	150	170
	S S (mg/L)	210	280	230	240
	塩化物イオン (mg/L)	140	93	130	89
返流水	B O D (mg/L)	210	290	82	210
	C O D (mg/L)	130	160	64	100
	S S (mg/L)	280	380	140	210
	塩化物イオン (mg/L)	87	130	120	82
流入水	塩化物イオン (mg/L)	120	130	130	100
濃縮槽 1 号 越流水	B O D (mg/L)			300	320
	C O D (mg/L)			99	120
	S S (mg/L)			160	220
濃縮槽 2 号 越流水	B O D (mg/L)	260	320		
	C O D (mg/L)	110	190		
	S S (mg/L)	260	480		

## (3) 精密試験

東部終末処理場の放流水について、水質汚濁防止法に定められた有害物質や生活環境項目等 36 項目の測定を行った結果、水質汚濁防止法等に定められた排水基準を満たしていた。

(表－24 参照)

## (4) 汚泥溶出試験

産業廃棄物である東部終末処理場の脱水汚泥について、「金属等を含む産業廃棄物に係る判定基準を定める省令」に定められた溶出試験項目の測定を年 1 回行った結果、埋立処分に係る基準を満たしていた。(表－25 参照)



表-24 令和5年度 東部終末処理場精密試験結果（放流水）

（単位：mg/L）

項 目	排水基準	6月14日	11月1日	平均	項 目	排水基準	6月14日	11月1日	平均
1 フェノール類含有量	1	<0.02	<0.02	<0.02	20 1,2-ジクロロエタン	0.04	<0.0004	<0.0004	<0.0004
2 銅含有量	3	<0.04	<0.04	<0.04	21 1,1-ジクロロエチレン	1	<0.002	<0.002	<0.002
3 亜鉛含有量	2	0.02	0.03	0.03	22 シス-1,2-ジクロロエチレン	0.4	<0.004	<0.004	<0.004
4 溶解性鉄含有量	10	<0.1	<0.1	<0.1	23 1,1,1-トリクロロエタン	3	<0.0005	<0.0005	<0.0005
5 溶解性マンガン含有量	10	0.03	0.03	0.03	24 1,1,2-トリクロロエタン	0.06	<0.0006	<0.0006	<0.0006
6 クロム含有量	2	<0.02	<0.02	<0.02	25 1,3-ジクロロプロペン	0.02	<0.0002	<0.0002	<0.0002
7 カドミウム及びその化合物	0.03	<0.001	<0.001	<0.001	26 チウラム	0.06	<0.0006	<0.0006	<0.0006
8 シアン化合物	1	<0.1	<0.1	<0.1	27 シマジン	0.03	<0.0003	<0.0003	<0.0003
9 有機リン化合物	1	<0.1	<0.1	<0.1	28 チオベンカルブ	0.2	<0.002	<0.002	<0.002
10 鉛及びその化合物	0.1	<0.01	<0.01	<0.01	29 ベンゼン	0.1	<0.001	<0.001	<0.001
11 六価クロム化合物	0.5	<0.02	<0.02	<0.02	30 セレン及びその化合物	0.1	<0.001	<0.001	<0.001
12 砒素及びその化合物	0.1	<0.01	<0.01	<0.01	31 ほう素及びその化合物	230	0.06	0.05	0.06
13 水銀及びアルキル水銀 その他の水銀化合物	0.005	<0.0005	<0.0005	<0.0005	32 ふっ素及びその化合物	15	<0.1	0.1	0.1
14 アルキル水銀化合物	*	不検出	不検出	不検出	33 アンモニア、アンモニウム 34 化合物、亜硝酸性化合物 35 及び硝酸化合物	100**	28**	26**	27
15 ポリ塩化ビフェニル	0.003	<0.0005	<0.0005	<0.0005	36 1,4-ジオキサン	0.5	<0.005	<0.005	<0.005
16 トリクロロエチレン	0.1	<0.003	<0.003	<0.003					
17 テトラクロロエチレン	0.1	<0.001	<0.001	<0.001					
18 ジクロロメタン	0.2	<0.002	<0.002	<0.002					
19 四塩化炭素	0.02	<0.0002	<0.0002	<0.0002					

\* アルキル水銀化合物の排水基準：検出されないこと（定量下限値（アルキル水銀化合物：0.0005 mg/L）を下回ること）  
 \*\* アンモニア性窒素に0.4を乗じたものに、亜硝酸性窒素、硝酸性窒素を加えたものの合計量

表－25 東部終末処理場汚泥溶出試験結果

(単位：mg/検液1L)

項 目	基 準 値	R1	R2	R3	R4	R5
		5月30日	6月18日	5月13日	5月25日	6月20日
1 アルキル水銀化合物	検出されないこと	不検出	不検出	不検出	不検出	不検出
2 水銀又はその化合物	0.005	<0.0005	<0.0005	<0.0005	<0.0005	<0.0005
3 カドミウム又はその化合物	0.09	<0.001	<0.001	<0.001	<0.001	<0.001
4 鉛又はその化合物	0.3	<0.01	<0.01	<0.01	<0.01	<0.01
5 有機リン化合物	1	<0.1	<0.1	<0.1	<0.1	<0.1
6 六価クロム化合物	1.5	<0.02	<0.02	<0.02	<0.02	<0.02
7 砒素又はその化合物	0.3	<0.01	<0.01	<0.01	<0.01	<0.01
8 シアン化合物	1	<0.1	<0.1	<0.1	<0.1	<0.1
9 ポリ塩化ビフェニル	0.003	<0.0005	<0.0005	<0.0005	<0.0005	<0.0005
10 トリクロロエチレン	0.1	<0.003	<0.003	<0.003	<0.003	<0.003
11 テトラクロロエチレン	0.1	<0.001	<0.001	<0.001	<0.001	<0.001
12 ジクロロメタン	0.2	<0.002	<0.002	<0.002	<0.002	<0.002
13 四塩化炭素	0.02	<0.0002	<0.0002	<0.0002	<0.0002	<0.0002
14 1,2-ジクロロエタン	0.04	<0.0004	<0.0004	<0.0004	<0.0004	<0.0004
15 1,1-ジクロロエチレン	1	<0.002	<0.002	<0.002	<0.002	<0.002
16 シス-1,2-ジクロロエチレン	0.4	<0.004	<0.004	<0.004	<0.004	<0.004
17 1,1,1-トリクロロエタン	3	<0.0005	<0.0005	<0.0005	<0.0005	<0.0005
18 1,1,2-トリクロロエタン	0.06	<0.0006	<0.0006	<0.0006	<0.0006	<0.0006
19 1,3-ジクロロプロペン	0.02	<0.0002	<0.0002	<0.0002	<0.0002	<0.0002
20 チウラム	0.06	<0.0006	<0.0006	<0.0006	<0.0006	<0.0006
21 シマジン	0.03	<0.0003	<0.0003	<0.0003	<0.0003	<0.0003
22 チオベンカルブ	0.2	<0.002	<0.002	<0.002	<0.002	<0.002
23 ベンゼン	0.1	<0.001	<0.001	<0.001	<0.001	<0.001
24 セレン又はその化合物	0.3	0.001	0.001	<0.001	<0.001	<0.001
25 1,4-ジオキサン	0.5	<0.005	<0.005	<0.005	<0.005	<0.005

備考 1. 「検出されないこと」とは、定量限界値（アルキル水銀：0.0005mg/L）を下回ることである。

2. 基準値は、「金属等を含む産業廃棄物に係る判定基準を定める省令」の基準を挙げたものである。

### (5) 消化槽まわり汚泥試験

消化槽への汚泥投入量は日平均で257m<sup>3</sup>、消化槽の温度は約53.5℃で管理した。  
脱水ケーキ含水率は、平均78.9%であった。

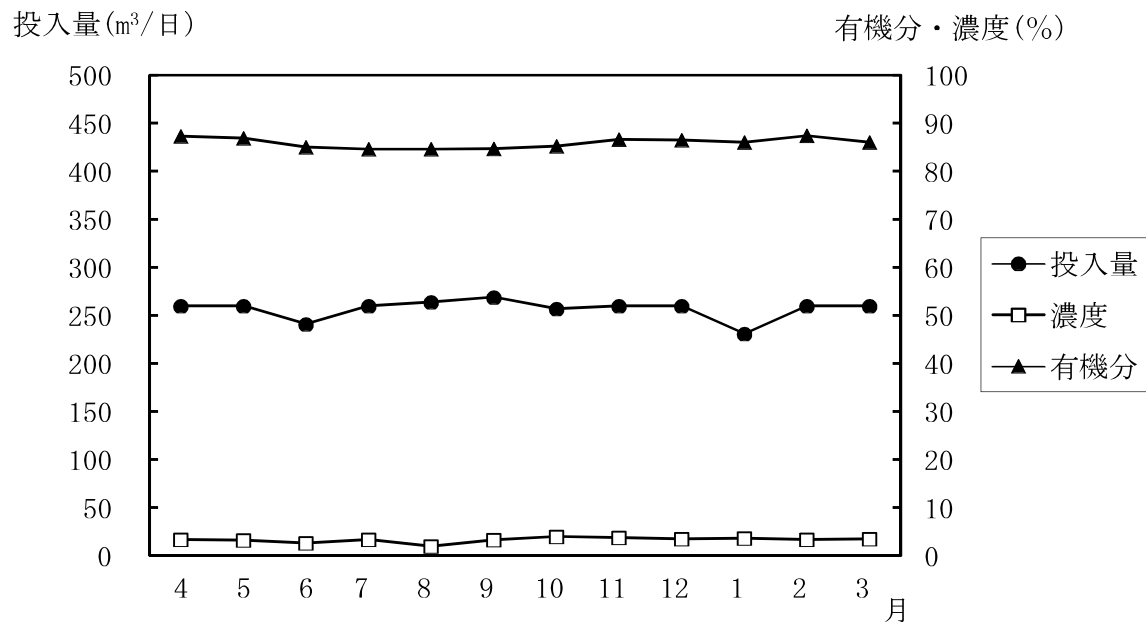


図-11 濃縮汚泥投入量及び濃度と有機分（令和5年度）

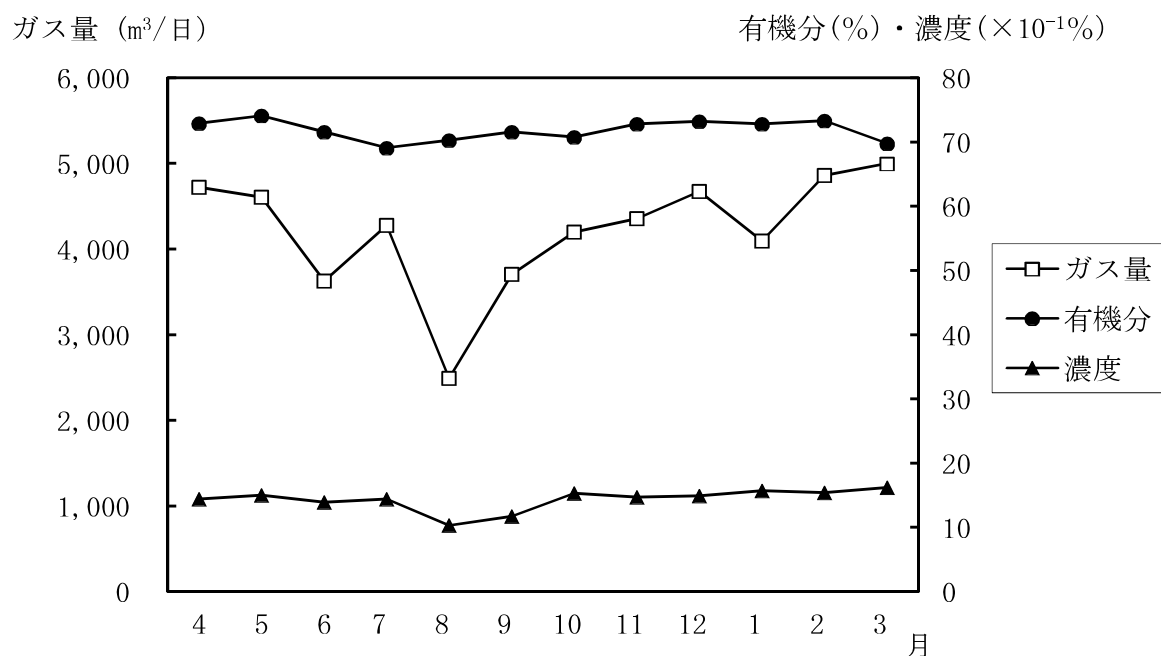


図-12 消化ガス量及び消化槽濃度と有機分（令和5年度）

表－26 令和５年度 消化槽まわり汚泥試験結果

項 目		月	4	5	6	7	8	9	10	11	12	1	2	3	平均
生汚泥量		(m <sup>3</sup> /日)	1, 595	1, 455	1, 450	1, 440	1, 108	1, 388	1, 343	1, 308	1, 245	1, 273	1, 384	1, 316	1, 359
濃縮槽	引抜汚泥量	(m <sup>3</sup> /日)	260	260	241	260	264	269	257	260	260	231	260	260	257
	濃 度	(%)	3. 35	3. 21	2. 66	3. 38	1. 96	3. 32	3. 98	3. 73	3. 50	3. 65	3. 35	3. 50	3. 30
	有 機 分	(%)	87. 3	86. 9	85. 0	84. 6	84. 6	84. 7	85. 2	86. 6	86. 5	86. 0	87. 4	86. 0	85. 9
	上 澄 液	(mg/L)	145	220	165	158	705	230	174	153	170	220	233	208	232
消化槽	温 度	(℃)	54. 3	54. 1	53. 4	53. 7	53. 4	53. 8	53. 7	54. 0	54. 1	52. 8	51. 9	53. 0	53. 5
	濃 度	(%)	1. 44	1. 50	1. 39	1. 44	1. 03	1. 17	1. 53	1. 47	1. 49	1. 57	1. 54	1. 62	1. 43
	有 機 分	(%)	72. 90	74. 10	71. 60	69. 10	70. 30	71. 60	70. 80	72. 80	73. 20	72. 80	73. 30	69. 80	71. 86
	消化日数	(日)	23	23	25	23	23	22	24	23	23	26	23	23	23
	ガ ス 量	(m <sup>3</sup> /日)	4, 720	4, 605	3, 628	4, 277	2, 491	3, 706	4, 200	4, 355	4, 672	4, 093	4, 858	4, 999	4, 217
分離槽	濃 度	(%)	1. 23	1. 27	1. 18	1. 25	1. 15	1. 07	1. 32	1. 27	1. 30	1. 30	1. 25	1. 30	1. 24
	有 機 分	(%)	71. 5	72. 9	70. 5	67. 9	69. 3	70. 0	69. 7	71. 5	72. 3	71. 6	71. 7	68. 4	70. 61
脱水機	汚 泥 量	(m <sup>3</sup> /日)	274	287	327	228	327	212	262	276	248	256	221	237	263
	含 水 率	(%)	79. 2	79. 3	79. 2	78. 5	78. 4	78. 7	78. 3	79. 0	78. 8	78. 6	78. 9	79. 7	78. 88
	薬 注 率	(%)	1. 41	1. 13	0. 97	1. 40	1. 38	1. 42	1. 38	1. 36	1. 41	0. 97	1. 61	1. 69	1. 34

(6) 消化ガス成分測定結果

昭和58年から汚泥消化の状態を判断するため、各工程の消化ガス中のメタン、二酸化炭素、酸素、窒素、硫化水素の濃度を測定している。令和5年度の測定結果は表-27のとおりである。

表-27 令和5年度 消化ガス試験結果

項 目		5月9日	8月3日	11月7日	2月6日	平均	最大	最小
消化槽	メタン (%)	59.4	60.2	59.1	59.5	59.6	60.2	59.1
	二酸化炭素 (%)	39.3	37.3	39.9	38.5	38.8	39.9	37.3
	酸素 (%)	0.2	0.5	0.2	0.3	0.3	0.5	0.2
	窒素 (%)	1.1	2.1	0.8	1.7	1.4	2.1	0.8
	硫化水素 (ppm)	130	165	130	150	144	165	130
分離槽	メタン (%)	61.7	60.8	58.6	60.5	60.4	61.7	58.6
	二酸化炭素 (%)	37.0	36.4	39.9	37.2	37.6	39.9	36.4
	酸素 (%)	0.1	0.4	0.2	0.4	0.3	0.4	0.1
	窒素 (%)	1.2	2.3	1.3	2.0	1.7	2.3	1.2
	硫化水素 (ppm)	25	120	100	80	81	120	25
脱硫塔入口	メタン (%)	59.7	60.6	58.8	59.9	59.8	60.6	58.8
	二酸化炭素 (%)	39.1	37.6	39.3	38.1	38.5	39.3	37.6
	酸素 (%)	0.2	0.4	0.3	0.4	0.3	0.4	0.2
	窒素 (%)	1.0	1.5	1.6	1.7	1.5	1.7	1.0
	硫化水素 (ppm)	100	150	120	140	128	150	100
脱硫塔出口	メタン (%)	59.5	60.2	59.4	59.9	59.8	60.2	59.4
	二酸化炭素 (%)	39.0	37.3	38.9	38.0	38.3	39.0	37.3
	酸素 (%)	0.3	0.5	0.3	0.4	0.4	0.5	0.3
	窒素 (%)	1.3	2.0	1.4	1.7	1.6	2.0	1.3
	硫化水素 (ppm)	0	0	0	0	0	0	0
ボイラー入口	メタン (%)	59.4	58.9	58.7	58.8	59.0	59.4	58.7
	二酸化炭素 (%)	39.6	38.7	40.3	39.0	39.4	40.3	38.7
	酸素 (%)	0.2	0.5	0.2	0.4	0.3	0.5	0.2
	窒素 (%)	0.8	1.8	0.8	1.7	1.3	1.8	0.8
	硫化水素 (ppm)	0	0	0	0	0	0	0

## 8. 旧住宅団地汚水処理場

当市では過去、東部終末処理場の他に旭ヶ丘住宅団地汚水処理場、多賀台住宅団地汚水処理場及び是川住宅団地汚水処理場の3ヶ所でも汚水処理を行っていた。

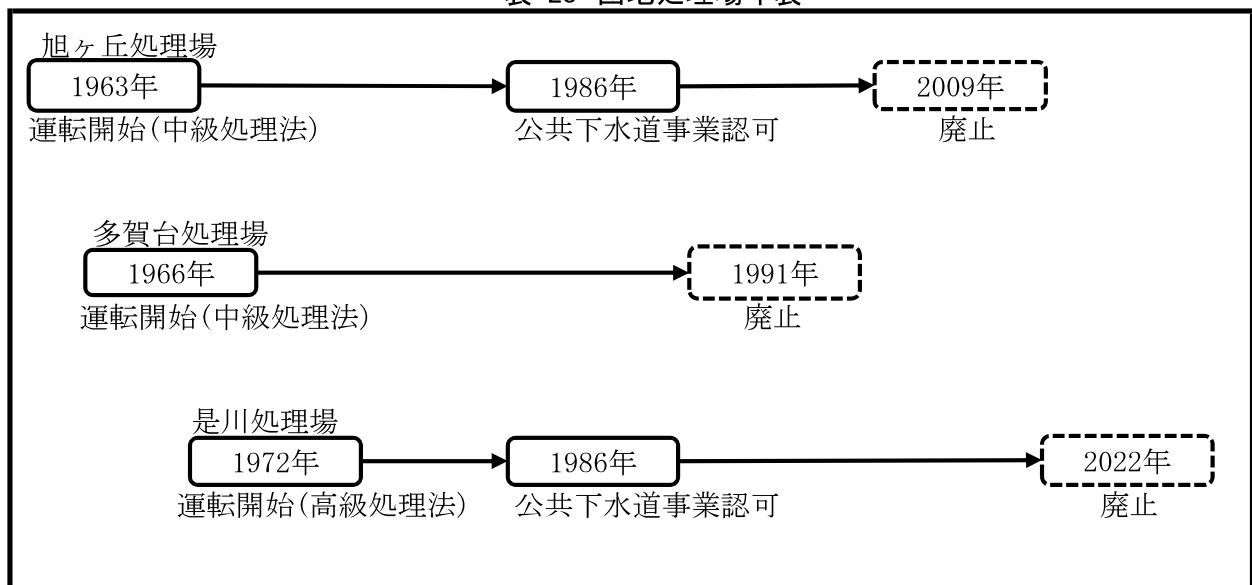
旭ヶ丘住宅団地汚水処理場は、し尿処理施設として昭和38年に中級処理法を採用して運転開始した。昭和61年に公共下水道施設として事業認可を受け、昭和63年4月から供用開始してきたが、平成21年11月30日で廃止となり、東部処理区としてマンホールポンプで東部終末処理場に送水している。

多賀台住宅団地汚水処理場は、し尿処理施設として昭和41年に中級処理法を採用して運転開始したが、処理区域が馬淵川流域下水道に編入となったため、平成3年3月末をもって廃止した。

是川住宅団地汚水処理場は、し尿処理施設として昭和47年に高級処理法を採用して運転開始した。昭和61年に公共下水道施設として事業認可を受け、昭和63年4月から供用開始してきたが、令和4年9月30日で廃止となり、東部処理区としてマンホールポンプで東部終末処理場に送水している。

現在マンホールポンプを設置している旭ヶ丘住宅団地汚水処理場及び是川住宅団地処理場跡地については、定期的な巡回点検と樹木管理等の環境整備を行っている。

表-28 団地処理場年表



## 第 3 章

### ポンプ場

## 1. 概 要

当市のポンプ場は、雨水排水ポンプ場として、沼館・小中野・類家・類家南・下長・尻内の6ポンプ場及び汚水中継ポンプ場として八戸新都市第1・第2・第3・館鼻・新井田西の5ポンプ場が稼働している。各々の雨水ポンプ場の概要は表－1、汚水中継ポンプ場の概要は表－2のとおりである。

表－1 雨水ポンプ場概要

令和6年3月31日現在

沼 館 雨 水 ポ ン プ 場 供用開始 昭和56年4月 放流先：馬淵川	位 置	八戸市沼館三丁目4番48号
	敷 地 面 積	13,035 ( m <sup>2</sup> )
	排 水 能 力 計 画	29.66 ( m <sup>3</sup> /sec )
	現 在	7.83 ( m <sup>3</sup> /sec )
	集 水 区 域 計 画	427.00 (ha)
	現 在	92.95 (ha)
小 中 野 雨 水 ポ ン プ 場 供用開始 昭和58年4月 放流先：第一工業港	位 置	八戸市江陽四丁目10番29号
	敷 地 面 積	3,720 ( m <sup>2</sup> )
	排 水 能 力 計 画	11.00 ( m <sup>3</sup> /sec )
	現 在	9.07 ( m <sup>3</sup> /sec )
	集 水 区 域 計 画	118.39 (ha)
	現 在	60.02 (ha)
類 家 雨 水 ポ ン プ 場 供用開始 昭和62年8月 放流先：新井田川	位 置	八戸市諏訪一丁目11番1号
	敷 地 面 積	4,439 ( m <sup>2</sup> )
	排 水 能 力 計 画	10.00 ( m <sup>3</sup> /sec )
	現 在	10.92 ( m <sup>3</sup> /sec )
	集 水 区 域 計 画	151.50 (ha)
	現 在	64.92 (ha)
類 家 南 雨 水 ポ ン プ 場 供用開始 平成9年4月 放流先：新井田川	位 置	八戸市類家五丁目37番10号
	敷 地 面 積	5,000 ( m <sup>2</sup> )
	排 水 能 力 計 画	10.70 ( m <sup>3</sup> /sec )
	現 在	4.33 ( m <sup>3</sup> /sec )
	集 水 区 域 計 画	154.40 (ha)
	現 在	10.50 (ha)
下 長 雨 水 ポ ン プ 場 供用開始 平成22年9月 放流先：馬淵川	位 置	八戸市下長七丁目1番6号
	敷 地 面 積	5,293.8 ( m <sup>2</sup> )
	排 水 能 力 計 画	20.80 ( m <sup>3</sup> /sec )
	現 在	20.80 ( m <sup>3</sup> /sec )
	集 水 区 域 計 画	879.00 (ha)
	現 在	425.00 (ha)
尻 内 雨 水 ポ ン プ 場 供用開始 平成30年7月 放流先：馬淵川	位 置	八戸市大字尻内町字尻内河原79番地4
	敷 地 面 積	3,035.37 ( m <sup>2</sup> )
	排 水 能 力 計 画	7.60 ( m <sup>3</sup> /sec )
	現 在	7.60 ( m <sup>3</sup> /sec )
	集 水 区 域 計 画	99.80 (ha)
	現 在	4.03 (ha)



表－２ 汚水中継ポンプ場概要

令和 6 年 3 月 31 日現在

八戸新都市第 3 汚水中継ポンプ場 供用開始 平成 2 年 4 月 圧送先：東部終末処理場	位 置	八戸市北白山台二丁目 14 番 1 号
	敷 地 面 積	861 ( $\text{m}^2$ )
	排 水 能 力 計 画	0.02 ( $\text{m}^3/\text{sec}$ )
	現 在	0.04 ( $\text{m}^3/\text{sec}$ )
	集水区域 計 画	19.00 (ha)
	現 在	19.00 (ha)
八戸新都市第 2 汚水中継ポンプ場 供用開始 平成 3 年 4 月 圧送先：東部終末処理場	位 置	八戸市北白山台五丁目 3 番 10 号
	敷 地 面 積	410 ( $\text{m}^2$ )
	排 水 能 力 計 画	0.03 ( $\text{m}^3/\text{sec}$ )
	現 在	0.04 ( $\text{m}^3/\text{sec}$ )
	集水区域 計 画	51.50 (ha)
	現 在	51.50 (ha)
館鼻汚水中継ポンプ場 供用開始 平成 5 年 4 月 圧送先：東部終末処理場	位 置	八戸市新湊三丁目 3 番 1 号
	敷 地 面 積	2,843 ( $\text{m}^2$ )
	排 水 能 力 計 画	0.43 ( $\text{m}^3/\text{sec}$ )
	現 在	0.42 ( $\text{m}^3/\text{sec}$ )
	集水区域 計 画	1196.50 (ha)
	現 在	640.50 (ha)
八戸新都市第 1 汚水中継ポンプ場 供用開始 平成 10 年 4 月 圧送先：東部終末処理場	位 置	八戸市西白山台一丁目 14 番 2 号
	敷 地 面 積	1,205 ( $\text{m}^2$ )
	排 水 能 力 計 画	0.05 ( $\text{m}^3/\text{sec}$ )
	現 在	0.04 ( $\text{m}^3/\text{sec}$ )
	集水区域 計 画	85.20 (ha)
	現 在	83.00 (ha)
新井田西汚水中継ポンプ場 供用開始 平成 24 年 4 月 圧送先：東部終末処理場	位 置	八戸市新井田西一丁目 1 番 1 号
	敷 地 面 積	600 ( $\text{m}^2$ )
	排 水 能 力 計 画	0.16 ( $\text{m}^3/\text{sec}$ )
	現 在	0.16 ( $\text{m}^3/\text{sec}$ )
	集水区域 計 画	475.50 (ha)
	現 在	163.50 (ha)

## 2. 主要設備概要

### (1) 沼館雨水ポンプ場

#### ① 建 屋

地下1階、地上2階、鉄筋コンクリート造

延床面積……………4,422m<sup>2</sup>

高 さ……………19.2m

地下1階……………沈砂池、ポンプ井

中地下1階……………沈砂池、ポンプ室、ハロンガスボンベ室

地上1階……………モーター室

地上2階……………電気室、控室、宿直室

塔屋1階……………高架水槽室

#### ② 主 な 設 備

表－3

名 称	構 造	数量	工事年度
沈砂池流入ゲート	鋳鉄製 幅 1,800mm×高さ 1,800mm	4基	S54
放流ゲート	鋼製 幅 3,650mm×高さ 2,100mm	2基	
沈砂掻揚機	走行式T型バケットエレベーター	1基	S55
沈砂搬出機	水平傾斜フライト付ダブルチェーンコンベア	3基	
細目自動除塵機	レーキ付ダブルチェーンコンベア	2基	
スクリーンかす搬出機	水平トラフ形ベルトコンベア	2基	
雨水ポンプ（電動）	立軸斜流 $\phi 900 \times 110 \text{m}^3 / \text{min} \times 8.0 \text{m}$ 240kW	1基	
雨水ポンプ（エンジン）	〃 $\phi 1350 \times 250 \text{m}^3 / \text{min} \times 8.0 \text{m}$ 730PS	1基	
非常用発電機	420V、450kVA（ディーゼルエンジン540PS、1000rpm）	1基	S62
粗目除塵機	レーキ付ダブルチェーンコンベア	4基	
沈砂掻揚機	走行式T型バケットエレベーター	1基	
沈砂搬出機	水平傾斜フライト付ダブルチェーンコンベア	2基	S62
細目自動除塵機	レーキ付ダブルチェーンコンベア	1基	
雨水ポンプ（電動）	立軸斜流 $\phi 900 \times 110 \text{m}^3 / \text{min} \times 8.0 \text{m}$ 240kW	1基	R3
工業用テレビ施設	中央モニター 1台 テレビカメラ6台	1式	
遠隔監視施設	中央での監視・操作設備	1式	

(2)小中野雨水ポンプ場

①建 屋

地下1階、地上4階、鉄筋コンクリート造

延 床 面 積………4,021m<sup>2</sup>

高 さ………22.2m

地 下 1 階………沈砂池、ポンプ井

中地下1階………沈砂池、ポンプ室

地 上 1 階………玄関ホール、モーター室

地 上 2 階………電気室、脱臭機室、発電機室、控室

地 上 3 階………ファンルーム、ハロンガスボンベ室

地 上 4 階………給排気消音チャンバー室、水槽室

②主 な 設 備

表－4

名 称	構 造	数量	工事年度
沈砂池流入ゲート（合流）	鋳鉄製 幅 1,600mm×高さ 1,600mm	3基	S57
沈砂掻揚機（合流）	走行式T型バケットエレベーター	1基	
沈砂搬出機	水平傾斜フライト付きダブルチェーンコンベア	2基	
沈砂搬出機	横棧耳付ベルトコンベア	1基	
細目自動除塵機（合流）	レーキ付ダブルチェーンコンベア	3基	
スクリーンかす搬出機	水平トラフ形ベルトコンベア	1基	
スクリーンかす搬出機	横棧耳付ベルトコンベア	1基	
雨水ポンプ（電動）	立軸斜流 φ500×30m <sup>3</sup> /min×8.3m 60kW	1基	
雨水ポンプ（エンジン）	立軸斜流 φ1,100×147m <sup>3</sup> /min×8.0m 450PS	1基	
放流ゲート	鋼製 幅 2,500mm×高さ 2,500mm	1基	
非常用発電機	420V、500kVA（ディーゼルエンジン600PS、1,000rpm）	1基	
粗目除塵機	懸垂走行式	1基	S58
雨水ポンプ（電動）	立軸斜流 φ500×30m <sup>3</sup> /min×8.3m 60kW	1基	
雨水ポンプ（エンジン）	立軸斜流 φ1,100×147m <sup>3</sup> /min×8.0m 450PS	1基	
沈砂池流入ゲート（分流）	鋳鉄製 幅 1,600mm×高さ 1,600mm	1基	S63
細目自動除塵機（分流）	レーキ付ダブルチェーンコンベア	2基	H1
沈砂掻揚機（分流）	走行式T型バケットエレベーター	1基	
雨水ポンプ（電動）	立軸斜流 φ500×30m <sup>3</sup> /min×5.2m 40kW	1基	
雨水ポンプ（エンジン）	立軸斜流 φ1,100×160 m <sup>3</sup> /min×5.2m 300PS	1基	

### (3)類家雨水ポンプ場

#### ①建 屋

地下2階、地上2階、鉄筋コンクリート造

延 床 面 積……………2,362m<sup>2</sup>

高 さ……………16.4m

地 下 2 階……………ポンプ井

地 下 1 階……………沈砂池、ポンプ室

中地下1階……………発電機室

地 上 1 階……………電気室、玄関ホール、ハロンガスボンベ室、控室

地 上 2 階……………ファンルーム

#### ②主 な 設 備

表－5

名 称	構 造	数 量	工事年度
流 入 ゲ ー ト	鋳鉄製 幅 2,000mm×高さ 2,000mm	1 基	S60
細 目 自 動 除 塵 機	レーキ付ダブルチェーンコンベア	1 基	
雨 水 ポ ン プ ( 電 動 )	立軸斜流 φ800×80m <sup>3</sup> /min×8.0m 160kW	2 基	
放 流 ゲ ー ト	鋼 製 幅 2,000mm×高さ 2,000mm	4 基	
細 目 自 動 除 塵 機	レーキ付ダブルチェーンコンベア	1 基	S61
雨水ポンプ (エンジン)	立軸斜流 φ1,350×244m <sup>3</sup> /min×8.0m 700PS	1 基	
非 常 用 発 電 機	420V、500kVA (ガスタービンエンジン600PS、1,500rpm)	1 基	
沈 砂 池 流 入 ゲ ー ト	鋳鉄製 幅 2,000mm×高さ 2,000mm	2 基	H1
沈 砂 掻 揚 機	走行式T型バケットエレベーター	1 基	
沈 砂 搬 出 機	水平傾斜フライト付きダブルチェーンコンベア	3 基	
スクリーンかす搬出機	水平トラフ形ベルトコンベア	1 基	
スクリーンかす搬出機	横棧耳付ベルトコンベア	1 基	
マ ン ホ ー ル ゲ ー ト	鋳鉄製 幅 1,000mm×高さ 1,500mm	1 基	
雨水ポンプ (エンジン)	立軸斜流 φ1,200×251m <sup>3</sup> /min×8.0m 470kW	1 基	H18

(4)類家南雨水ポンプ場

①建 屋

地下1階、地上2階、鉄筋コンクリート造

延 床 面 積……………3,983m<sup>2</sup>

高 さ……………9.7m

地 下 1 階……………ポンプ室、沈砂池機器室

地 上 1 階……………玄関ホール、ゲート弁室、エンジン室

地 上 2 階……………操作室、電気室、非常用発電機室、換気ファン室、控室

塔 屋……………換気チャンバー室

②主 な 設 備

表－6

名 称	構 造	数量	工事年度
雨 水 ポ ン プ （ 高 段 ）	立軸斜流 $\phi 500 \times 31 \text{m}^3/\text{min} \times 5.5 \text{m}$ 45kW	1 基	H7
沈 砂 掻 揚 機 （ 高 段 ）	Vバケット付ダブルチェーンコンベア	1 基	
細 目 除 塵 機 （ 高 段 ）	連続式除塵機（前面掻揚背面降下形）	1 基	
し さ 搬 出 機 （ 高 段 ）	トラフ形ベルトコンベア	1 式	
沈 砂 搬 出 機 （ 高 段 ）	ダブルチェーン式フライトコンベア	1 式	
流 入 ゲ ー ト （ 高 段 ）	鋳鉄製 幅 1,800mm×高さ 1,800mm	2 基	
流 出 ゲ ー ト （ 高 段 ）	鋳鉄製 幅 1,800mm×高さ 1,800mm	2 基	
非 常 用 発 電 機	420V、500kVA（ガスタービンエンジン630PS、1,500rpm）	1 基	H9
雨 水 ポ ン プ （ 低 段 ）	立軸斜流 $\phi 600 \times 40 \text{m}^3/\text{min} \times 8.0 \text{m}$ 75kW	1 基	H10
沈 砂 掻 揚 機 （ 低 段 ）	Vバケット付ダブルチェーンコンベア	1 基	
細 目 除 塵 機 （ 低 段 ）	連続式除塵機（前面掻揚背面降下形）	1 基	
し さ 搬 出 機 （ 低 段 ）	トラフ形ベルトコンベア	1 式	
沈 砂 搬 出 機 （ 低 段 ）	ダブルチェーン式フライトコンベア	1 式	
流 入 ゲ ー ト （ 低 段 ）	鋳鉄製 幅 1,800mm×高さ 1,800mm	2 基	
流 出 ゲ ー ト （ 低 段 ）	鋳鉄製 幅 1,800mm×高さ 1,800mm	2 基	
雨 水 ポ ン プ （ 低 段 ）	立軸斜流 $\phi 600 \times 40 \text{m}^3/\text{min} \times 8.0 \text{m}$ 75kW	1 基	H11
粗 目 除 塵 機 （ 高 低 段 ）	ロープ式台車型 レーキ幅1,000mm	1 基	H21
し さ 搬 出 機 （ 粗 目 ）	トラフ形ベルトコンベア	1 式	
細 目 除 塵 機 （ 低 段 ）	連続式除塵機（前面掻揚背面降下形）	1 基	
沈 砂 掻 揚 機 （ 低 段 ）	Vバケット付ダブルチェーンコンベア	1 基	
雨 水 ポ ン プ （ 低 段 ）	立軸斜流 $\phi 1,000 \times 149 \text{m}^3/\text{min} \times 8.0 \text{m}$ エンジン294kW	1 基	H22

(5) 下長雨水ポンプ場

① 建 屋

地上 2 階建、鉄筋コンクリート造

延 床 面 積……………3,827m<sup>2</sup>          建 築 面 積……………2,116m<sup>2</sup>

高                    さ…………… 16.8m

地                    下…………… 流入渠、沈砂池、ポンプ井

1                    階…………… 玄関、スクリーン室、搬出作業室、ポンプ室、換気ファン室

1 階 上 部…………… 発電機室、原動機室、ホッパー室、換気ファン室

2                    階…………… 監視室、控室、電気室、換気ファン室

塔                    屋…………… 高架水槽室

② 主な設備

表－ 7

(1/3)

名 称	構 造	数量	工事年度
No. 1 バイパスゲート	鋳鉄製電動外ネジ式角型ゲート AC400V 3.7kW 幅2,500mm×高2,000mm	2 基	H21
No. 2 バイパスゲート	電動ラック式鋼鉄製ローラーゲート AC400V 0.32kW 幅2,500×高2,000mm	2 基	
沈砂池流入ゲート	鋳鉄製電動外ネジ角型ゲート AC400V 3.7kW 幅2,000mm×高2,500mm	4 基	H21
粗 目 除 塵 機	ロープ式台車型除塵機 レーキ幅 1.0m 走行 0.4kW×2台 巻上 3.7kW 開閉機 1.5kW AC400V	1 基	
No. 1 し さ 搬 出 機	水平トラフ型ベルトコンベア AC400V 1.5kW ベルト幅 600mm×長 24.8m	1 基	
No. 2 し さ 搬 出 機	傾斜トラフ型ベルトコンベア AC400V 1.5kW ベルト幅 600mm×長 20.6m	1 基	
細 目 自 動 除 塵 機	前面掻揚背面降下型連続式除塵機 スクリーン幅 3,400mm レーキ 3,094mm×313mm 8箇所 AC400V 3.7kW	4 基	
No. 3 し さ 搬 出 機	水平トラフ型ベルトコンベア AC400V 1.5kW ベルト幅 600mm×長25.3m	1 基	
No. 4 し さ 搬 出 機	傾斜トラフ型ベルトコンベア AC400V 1.5kW ベルト幅 600mm×長13.805m	1 基	
No. 5 し さ 搬 出 機	傾斜トラフ型ベルトコンベア AC400V 1.5kW ベルト幅 600mm×長31.344	1 基	
No. 6 し さ 搬 出 機	傾斜トラフ型ベルトコンベア AC400V 1.5kW ベルト幅 600mm×長13.667m	1 基	

名 称	構 造	数量	工事年度
しきスキップホイス	電動ワイヤーロープ式バケット バケット容量 0.2m <sup>3</sup> AC400V 2.2kW 揚程 7.5m	1 基	H21
し さ ホ ッ パ ー	電動開閉式角型ホッパー ホッパー容量 10m <sup>3</sup> AC400V 2.2kW	1 基	
沈 砂 掻 揚 機	Vバケット付ダブルチェーンコンベア (埋没防止型) 水路寸法 幅5m×池底長 23.8m×深 5.7m (砂溜含 6.7m) 揚砂量 7.2m <sup>3</sup> /h 掻揚速度 3m/min 掻揚装置 3.7kW 昇降 1.5kW AC400V	4 基	H21
No. 1 沈 砂 搬 出 機	フライト付ダブルチェーンコンベア AC400V 2.2kW フライト幅 600mm 横長 23.7m 洗浄弁付	1 基	
No. 2 沈 砂 搬 出 機	フライト付ダブルチェーンコンベア AC400V 1.5kW フライト幅600mm 横長 水平部9.97m 傾斜部3.7m 洗浄弁付	1 基	
No. 3 沈 砂 搬 出 機	フライト付ダブルチェーンコンベア AC400V 3.7kW フライト幅600mm 横長 水平部24.2m 傾斜部3.5m 洗浄弁付	1 基	
No. 4 沈 砂 搬 出 機	フライト付ダブルチェーンコンベア AC400V 1.5kW フライト幅600mm 横長 水平部6.02m 傾斜部3.9m 洗浄弁付	1 基	
沈砂スキップホイス	電動ワイヤーロープ式バケット バケット容量 0.2m <sup>3</sup> AC400V 3.7kW 揚程 7.7m	1 基	
沈 砂 ホ ッ パ ー	電動開閉式角形ホッパー ホッパー容量 10m <sup>3</sup> AC400V 3.7kW	1 基	H21
沈 砂 池 流 出 ゲ ー ト	手動式角型鋳鉄製ゲート四方水密逆圧タイプ 幅 2,000mm×高さ 2,500mm	4 基	
No. 1 雨 水 ポ ン プ	立軸斜流ポンプ2床式 吐出口径 1,000mm 吐出量 156m <sup>3</sup> /min 全揚程 6.5m 回転数 366rpm	2 基	H20
No. 1 雨 水 ポ ン プ 用電動機	立軸巻線型電動機 出力 260kW 定格電圧 6,000V 極数 16P 回転数 375rpm	2 基	
No. 1 雨 水 ポ ン プ 用吐出弁	電動式蝶形弁 2床式 口径 1,000mm AC400V 1.5kW 面間 770mm	2 基	
No. 2 雨 水 ポ ン プ	立軸斜流ポンプ2床式 吐出口径 1,350mm 吐出量 312m <sup>3</sup> /min 全揚程 7.0m 回転数 327rpm	3 基	H21
No. 2 雨 水 ポ ン プ 用原動機	ディーゼル機関 立形単動4サイクル直接噴射式 過給機空気冷却器付 定格出力 565kW 回転速度 1,000rpm 気筒数 6	3 基	

名 称	構 造	数 量	工事年度
No. 2 雨 水 ポ ン プ 用減速機	かさ歯車減速機 減速方式 1段減速 減速比 3.063(49/16) 出力軸回転速度 327rpm	3 基	H21
No. 2 雨 水 ポ ン プ 用吐出弁	電動開閉機付短面間蝶形弁 口径 1,350mm AC400V 3.7kW 面間 400mm	3 基	
天 井 ク レ ー ン	電動式トロリー形天井クレーン 定格荷重 25t スパン 14.7m 揚程 11m 走行距離 25m 走行 3.7kW×2台 横行 0.75kW×2台 巻上 17kW AC400V	1 基	H20
発 電 機	ガスタービン発電機 出力 883kW 電圧 6,600V 回転数 1,500rpm 発電機容量 875kVA	1 基	H20
非 常 用 給 気 フ ァ ン	軸流ファン ファン径 $\phi 900$ 風量 29,520m <sup>3</sup> /h 回転速度 950rpm AC400V 5.5kW	3 基	H20
非 常 用 給 気 フ ァ ン	軸流ファン ファン径 $\phi 800$ 風量 24,840m <sup>3</sup> /h 回転速度 1,170rpm AC400V 5.5kW	3 基	H20
排 水 樋 管 ゲ ー ト	電動ラック式鋼板製ローラーゲートAC400V 0.35kW 幅3,000mm×高2,000mm	2 基	H21



(6) 厩内雨水ポンプ場

① 建 屋

地上 3 階建、鉄筋コンクリート造

延 床 面 積……………2,992.23m<sup>2</sup> 建 築 面 積……………1,479.32m<sup>2</sup>

高 さ…………… 16.78m

地 下…………… 流入渠、沈砂池、ポンプ井

1 階…………… 玄関、消化ポンプ室、ゲート室、スクリーン室、ポンプ室

2 階……………ホッパー室、監視室、控室、電気室、自家発電電気室、原動機室

3 階……………換気機械室、サイレンサー室、物入

塔 屋…………… 排気塔

② 主 な 設 備

表－ 8

(1/2)

名 称	構 造	数量	工事年度
流 入 ゲ ー ト	鋳鉄製 幅 1,500mm×高さ 1,500mm	4 基	H28
流 出 ゲ ー ト	鋼製製 幅 1,500mm×高さ 3,000mm	4 基	
バ イ パ ス ゲ ー ト	鋳鉄製 幅 1,500mm×高さ 1,700mm	2 基	
No.1 自 動 除 塵 機	背面降下前面掻き揚げ式 2.2kW×3φ×400V 50Hz	1 基	H28
No.2 自 動 除 塵 機	背面降下前面掻き揚げ式 2.2kW×3φ×400V 50Hz	1 基	
No.3 自 動 除 塵 機	背面降下前面掻き揚げ式 2.2kW×3φ×400V 50Hz	1 基	
No.4 自 動 除 塵 機	背面降下前面掻き揚げ式 2.2kW×3φ×400V 50Hz	1 基	
No.1 沈 砂 か き 揚 げ 機	埋没防止形Vバケット付チェーンコンベヤ 3.0m <sup>3</sup> /min 5.9kW	1 基	
No.2 沈 砂 か き 揚 げ 機	埋没防止形Vバケット付チェーンコンベヤ 3.0m <sup>3</sup> /min 5.9kW	1 基	
No.3 沈 砂 か き 揚 げ 機	埋没防止形Vバケット付チェーンコンベヤ 3.0m <sup>3</sup> /min 5.9kW	1 基	
No.4 沈 砂 か き 揚 げ 機	埋没防止形Vバケット付チェーンコンベヤ 3.0m <sup>3</sup> /min 5.9kW	1 基	
No.1 沈 砂 搬 出 機	水平形フライトコンベヤ 2.2kW×3φ×420V 50Hz	1 基	
No.2 沈 砂 搬 出 機	水平形フライトコンベヤ 2.2kW×3φ×420V 50Hz	1 基	
No.1 し さ 搬 出 機	水平形フライトコンベヤ 1.5kW×3φ×420V 50Hz	1 基	
No.2 し さ 搬 出 機	水平形フライトコンベヤ 1.5kW×3φ×420V 50Hz	1 基	
沈 砂 貯 留 ホ ッ パ	鋼板製角型電動カッタゲート式 0.75kW×2台×3φ×400V 50hz	1 基	
し さ 貯 留 ホ ッ パ	鋼板製角型電動カッタゲート式 0.75kW×2台×3φ×400V 50hz	1 基	
No. 1 雨 水 ポ ン プ	立軸斜流ポンプ 2床式 吐出口径 600mm 吐出量 54m <sup>3</sup> /min 全揚程 6.3m	2 基	H28
No. 1 雨 水 ポ ン プ 用 電 動 機	立軸かご型三相誘導電動機 出力 90kW 定格電圧 6,000V 極数 10P 回転数 593rpm	2 基	
No. 1 雨 水 ポ ン プ 用 吐 出 弁	電動蝶形弁 2床式 口径 600mm 0.4kW	2 基	

(2/2)

名 称	構 造	数 量	工事年度
No. 2 雨 水 ポ ン プ	立軸斜流ポンプ2床式 吐出口径 1,000mm 吐出量 174m <sup>3</sup> /min 全揚程 6.3m	2 基	H28
No. 2 雨 水 ポンプ用減速機	機付ファン冷却式直交傘歯車減速機 出力 276rpm 入力1,500rpm	2 基	
No. 2 雨 水 ポ ン プ 用 原 動 機	機付ラジエター冷却式ディーゼル機関 290kW 1,500rpm	2 基	
No. 2 雨 水 ポ ン プ 用 吐 出 弁	電動蝶形弁2床式 口径 1,000mm 1.5kW	2 基	
発 電 機	ディーゼル発電機 出力 544kW 電圧 400V 回転数 1,500rpm 発電機容量 500kVA	1 基	

(参考) 洪水時 雨水ポンプ場の樋門ゲートを全閉にする海拔水位

機 場 名	水 位	提防の高さ	放流先の河川
沼 館 雨 水 ポ ン プ 場	吐出井水位 6.00m	7.34m	馬 淵 川
下 長 雨 水 ポ ン プ 場	河川水位 5.18m	8.72m	
尻 内 雨 水 ポ ン プ 場	河川水位 7.22m	9.28m	
類 家 雨 水 ポ ン プ 場	河川水位 2.29m	3.35m	新 井 田 川
類 家 南 雨 水 ポ ン プ 場	河川水位 3.58m	4.58m	

※樋門操作要領書 抜粋

(7)八戸新都市第3汚水中継ポンプ場

①建 屋

地下1階、地上1階、鉄筋コンクリート造

延床面積……………339m<sup>2</sup>

高 さ……………6.7m

地下1階 ……ポンプ室、非常用発電機室

中地下1階 ……スクリーン室

地上1階 ……電気室、搬出入室

②主 な 設 備

表－9

名 称	構 造	数量	工事年度
流入ゲート	鋳鉄製 幅 400mm×高さ 400mm	1基	H1
汚水圧送ポンプ	2.4m <sup>3</sup> /min×39m×30kW	2基	
自動除塵機	間欠式自動除塵機（単一レーキ）	1基	
非常用発電機	210V、100kVA（ディーゼルエンジン150PS、1,500rpm）	1基	

(8)八戸新都市第2汚水中継ポンプ場

①建 屋

地下2階、地上1階、鉄筋コンクリート造

延床面積……………138m<sup>2</sup>

高 さ……………5.7m

地下2階 ……ポンプ室、沈砂室

地下1階 ……非常用発電機室

地上1階 ……電気室、搬出入室

②主 な 設 備

表－10

名 称	構 造	数量	工事年度
流入ゲート	鋳鉄製 径 400mm	1基	H2
汚水圧送ポンプ	2.4m <sup>3</sup> /min×25m×22kW	2基	
破 碎 機	水路用二軸剪断式破碎機	2基	
サンドポンプ	0.23m <sup>3</sup> /min×23m×5.5kW	2基	
非常用発電機	219V、50kVA（ディーゼルエンジン68.5PS、1500rpm）	1基	

(9)館鼻污水中継ポンプ場

①建 屋

地下2階、地上2階、鉄筋コンクリート造

延 床 面 積……………1,068m<sup>2</sup>

高 さ……………12m

地 下 2 階……………ポンプ室、沈砂池機器室

地 下 1 階……………換気機械室

地 上 1 階……………電気室、玄関ホール、監視室、搬出入室、非常用発電機室

地 上 2 階……………ホッパー室

②主 な 設 備

表－11

名 称	構 造	数量	工事年度
流 入 ゲ ー ト	铸铁製 幅 500mm×高さ 900mm	2 基	H4
汚 水 ポ ン プ	8.4m <sup>3</sup> /min×13m×37kW	2 基	
細 目 自 動 除 塵 機	梁式自動除塵機	2 基	
し さ 移 送 ポ ン プ	0.4m <sup>3</sup> /min×22m×5.5kW	2 基	
揚 砂 ポ ン プ	0.4m <sup>3</sup> /min×25m×7.5kW	2 基	
圧 送 管 切 替 ゲ ー ト	铸铁製 径 350mm	1 基	
非 常 用 発 電 機	415V、300kVA（ガスタービンエンジン400PS、1,500rpm）	1 基	
圧 送 管 切 替 ゲ ー ト	铸铁製 径 700mm	1 基	H12
流 入 ゲ ー ト	铸铁製 幅 500mm×高さ 900mm	1 基	H17
汚 水 ポ ン プ	8.4m <sup>3</sup> /min×13m×37kW	1 基	
ポ ン プ 井 攪 拌 機	水中攪拌曝気機 500L/min×0.75kW	1 基	
中 部 第 一 幹 線 伏 越 管理ポンプ 槽内寸法 6,000mm ×6,000mm 深さ 34,870mm	汚水ポンプ 口 径 150mm 揚 水 量 3.0m <sup>3</sup> /min 揚 程 32m 出 力 37kW	1 台	H4

(10) 八戸新都市第1汚水中継ポンプ場

① 建 屋

地下1階、地上2階、鉄筋コンクリート造

延 床 面 積……………673.5m<sup>2</sup>

高 さ……………9.5m

地 下 1 階……………ポンプ室、ポンプ井

地 上 1 階……………電気室、脱臭室、非常用発電機室、控室

地 上 2 階……………換気ファン室

② 主な設備

表-12

名 称	構 造	数量	工事年度
流 入 ゲ ー ト	铸铁製 幅 400mm×高さ 400mm	2 基	H9
破 砕 機	水路用二軸剪断式破砕機（回転スクリーン付）	2 基	
非 常 用 発 電 機	450V、150kVA（ディーゼルエンジン200PS、1,500rpm）	1 基	
汚 水 圧 送 ポ ン プ	2.6m <sup>3</sup> /min×47m×55kW	2 基	R4

(11) 新井田西汚水中継ポンプ場

① 建 屋

地上1階建、鉄筋コンクリート造

延 床 面 積……………154.13m<sup>2</sup>

高 さ…………… 7.63m

1 階……………電気室、非常用発電機室

② 主な設備

表-13

名 称	構 造	数量	工事年度
汚 水 圧 送 ポ ン プ	3.1m <sup>3</sup> /min×15m×15kW	3 基	H24
非 常 用 発 電 機	210V、100kVA（ディーゼルエンジン150PS、1,500rpm）	1 基	
マ ン ホ ール ポ ン プ 内径 1,800mm 深さ 15,054mm	水中汚水ポンプ 口 径 150mm （旧新井田 MP） 揚 水 量 3.0m <sup>3</sup> /min 揚 程 13.7m 出 力 15kW	2 台	H15

## (12) マンホールポンプ

表-14

(1/4)

名称及び構造	機器及び能力等	数量	工事年度
1. 類家マンホールポンプ 内径 1,200mm 深さ 3,810mm	水中汚水ポンプ 口 径 65mm 揚 水 量 0.2m <sup>3</sup> /min 揚 程 5m 出 力 0.75kW	2 台	H4
2. 類家南マンホールポンプ 内径 1,800mm 深さ 11,534mm	水中汚水ポンプ 口 径 150mm 揚 水 量 2.76m <sup>3</sup> /min 揚 程 14.4m 出 力 15kW	2 台	H7
3. 三島下マンホールポンプ 内径 1,500mm 深さ 6,250mm	水中汚水ポンプ 口 径 80mm 揚 水 量 0.66m <sup>3</sup> /min 揚 程 13.3m 出 力 3.7kW	2 台	H9
4. 長苗代マンホールポンプ 内径 1,500mm 深さ 5,734mm	水中汚水ポンプ 口 径 80mm 揚 水 量 0.5m <sup>3</sup> /min 揚 程 5.1m 出 力 1.5kW	2 台	H11
5. 根城マンホールポンプ 内径 1,500mm 深さ 7,660mm	水中汚水ポンプ 口 径 100mm 揚 水 量 0.5m <sup>3</sup> /min 揚 程 20.8m 出 力 7.5kW	2 台	H11
6. 新都市第1 マンホールポンプ 内径 1,500mm 深さ 6,240mm	水中汚水ポンプ 口 径 100mm 揚 水 量 0.5m <sup>3</sup> /min 揚 程 11.9m 出 力 3.7kW	2 台	H11
7. 新都市第2 マンホールポンプ 内径 1,500mm 深さ 9,711mm	水中汚水ポンプ 口 径 100mm 揚 水 量 0.78m <sup>3</sup> /min 揚 程 8.4m 出 力 2.2kW	2 台	H11
8. 新都市第3 マンホールポンプ 内径 1,500mm 深さ 6,250mm	水中汚水ポンプ 口 径 80mm 揚 水 量 0.5m <sup>3</sup> /min 揚 程 8.4m 出 力 2.2kW	2 台	H12
9. 鮫マンホールポンプ 内径 1,800mm 深さ 10,741mm	水中汚水ポンプ 口 径 150mm 揚 水 量 3m <sup>3</sup> /min 揚 程 9m 出 力 7.5kW	2 台	H14
10. 長者マンホールポンプ 内径 2,200mm 深さ 7,680mm	水中汚水ポンプ 口 径 200mm 揚 水 量 3.72m <sup>3</sup> /min 揚 程 12.5m 出 力 15kW	2 台	H17
11. 南ヶ丘マンホールポンプ 内径 1,500mm 深さ 6,040mm	水中汚水ポンプ 口 径 80mm 揚 水 量 0.35m <sup>3</sup> /min 揚 程 13.4m 出 力 3.7kW	2 台	H17
12. 島ノ前マンホールポンプ 内径 1,200mm 深さ 4,420mm	水中汚水ポンプ 口 径 65mm 揚 水 量 0.42m <sup>3</sup> /min 揚 程 6.7m 出 力 2.2kW	2 台	H18

名称及び構造	機器及び能力等	数量	工事年度
13. 大久保マンホールポンプ 内径 1,900mm 深さ 8,334mm	水中汚水ポンプ 口 径 150mm 揚 水 量 2.0m <sup>3</sup> /min 揚 程 19.0m 出 力 15kW	2 台	H18
14. 売市マンホールポンプ 内径 1,200mm 深さ 2,955mm	水中汚水ポンプ 口 径 65mm 揚 水 量 0.3m <sup>3</sup> /min 揚 程 3.0m 出 力 1.5kW	2 台	H18
15. 堀ノ外マンホールポンプ 内径 900mm 深さ 3,310mm	水中汚水ポンプ 口 径 50mm 揚 水 量 0.16m <sup>3</sup> /min 揚 程 4.8m 出 力 0.75kW	2 台	H18
16. 清水川マンホールポンプ 内径 1,200mm 深さ 2,955mm	水中汚水ポンプ 口 径 65mm 揚 水 量 0.16m <sup>3</sup> /min 揚 程 5.0m 出 力 0.75kW	2 台	H19
17. 類家南住宅団地マンホールポンプ 内径 1,200mm 深さ 2,955mm	水中汚水ポンプ 口 径 80mm 揚 水 量 0.9m <sup>3</sup> /min 揚 程 4.1m 出 力 2.2kW	2 台	H19
18. 夏川戸マンホールポンプ 内径 1,200mm 深さ 2,955mm	水中汚水ポンプ 口 径 65mm 揚 水 量 0.16m <sup>3</sup> /min 揚 程 7.6m 出 力 1.5kW	2 台	H19
19. 旭ヶ丘マンホールポンプ 内径 1,800mm 深さ 5,295mm	水中汚水ポンプ 口 径 150mm 揚 水 量 1.44m <sup>3</sup> /min 揚 程 15.4m 出 力 11kW	2 台	H21
20. 田向マンホールポンプ 内径 1,500mm 深さ 6,036mm	水中汚水ポンプ 口 径 80mm 揚 水 量 0.66m <sup>3</sup> /min 揚 程 13.0m 出 力 3.7kW	2 台	H21
21. 糠塚マンホールポンプ 内径 1,500mm 深さ 4,320mm	水中汚水ポンプ 口 径 80mm 揚 水 量 0.18m <sup>3</sup> /min 揚 程 15.2m 出 力 3.7kW	2 台	H22
22. 吹上 1 号マンホールポンプ 内径 1,200mm 深さ 3,851mm	水中汚水ポンプ 口 径 65mm 揚 水 量 0.16m <sup>3</sup> /min 揚 程 5.8m 出 力 0.75kW	2 台	H22
23. 前谷地マンホールポンプ 内径 1,500mm 深さ 4,538mm	水中汚水ポンプ 口 径 80mm 揚 水 量 0.18m <sup>3</sup> /min 揚 程 10.7m 出 力 1.5kW	2 台	H23
24. 駅西マンホールポンプ 内径 1,800mm 深さ 8,383mm	水中汚水ポンプ 口 径 150mm 揚 水 量 1.77m <sup>3</sup> /min 揚 程 9.0m 出 力 5.5kW	2 台	H23
25. 丑鞍森マンホールポンプ 内径 1,200mm 深さ 3,232mm	水中汚水ポンプ 口 径 65mm 揚 水 量 0.16m <sup>3</sup> /min 揚 程 7.6m 出 力 0.75kW	2 台	H24

名称及び構造	機器及び能力等	数量	工事年度
26. 立石沢マンホールポンプ 内径 1,200mm 深さ 3,232mm	水中汚水ポンプ 口 径 65mm 揚 水 量 0.16m <sup>3</sup> /min 揚 程 9.6m 出 力 1.5kW	2 台	H24
27. 油久保マンホールポンプ 内径 1,200mm 深さ 3,320mm	水中汚水ポンプ 口 径 65mm 揚 水 量 0.16m <sup>3</sup> /min 揚 程 4.9m 出 力 0.75kW	2 台	H25
28. 桜ヶ丘1号マンホールポンプ 内径 1,800mm 深さ 8,167mm	水中汚水ポンプ 口 径 100mm 揚 水 量 1.765m <sup>3</sup> /min 揚 程 21.7m 出 力 11kW	2 台	H25
29. 桜ヶ丘2号マンホールポンプ 内径 1,500mm 深さ 6,126mm	水中汚水ポンプ 口 径 80mm 揚 水 量 0.6m <sup>3</sup> /min 揚 程 12.1m 出 力 3.7kW	2 台	H25
30. 桜ヶ丘3号マンホールポンプ 内径 1,200mm 深さ 4,745mm	水中汚水ポンプ 口 径 65mm 揚 水 量 0.16m <sup>3</sup> /min 揚 程 7.5m 出 力 0.75kW	2 台	H27
31. 大開マンホールポンプ 内径 1,200mm 深さ 3,220mm	水中汚水ポンプ 口 径 65mm 揚 水 量 0.16m <sup>3</sup> /min 揚 程 6.7m 出 力 0.75kW	2 台	H27
32. 縺久保マンホールポンプ 内径 1,200mm 深さ 3,880mm	水中汚水ポンプ 口 径 65mm 揚 水 量 0.16m <sup>3</sup> /min 揚 程 7.7m 出 力 0.75kW	2 台	H27
33. 寺ノ上マンホールポンプ 内径 1,200mm 深さ 3,520mm	水中汚水ポンプ 口 径 65mm 揚 水 量 0.16m <sup>3</sup> /min 揚 程 10.1m 出 力 1.5kW	2 台	H27
34. 中居林1号マンホールポンプ 内径 1,200mm 深さ 4,211mm	水中汚水ポンプ 口 径 65mm 揚 水 量 0.43m <sup>3</sup> /min 揚 程 11.7m 出 力 2.2kW	2 台	H29
35. 尻内マンホールポンプ 内径 1,500mm 深さ 7,381mm	水中汚水ポンプ 口 径 80mm 揚 水 量 0.72m <sup>3</sup> /min 揚 程 10.3m 出 力 3.7kW	2 台	H29
36. 石動木平マンホールポンプ 内径 1,200mm 深さ 5,896mm	水中汚水ポンプ 口 径 65mm 揚 水 量 0.3m <sup>3</sup> /min 揚 程 15.1m 出 力 3.7kW	2 台	H30
37. 大久保2号マンホールポンプ 内径 1,200mm 深さ 3,626mm	水中汚水ポンプ 口 径 65mm 揚 水 量 0.16m <sup>3</sup> /min 揚 程 7.5m 出 力 0.75kW	2 台	H30



名称及び構造	機器及び能力等	数量	工事年度
38. 一番町マンホールポンプ 内径 1,200mm 深さ 8,720mm	水中汚水ポンプ 口 径 65mm 揚 水 量 0.12m <sup>3</sup> /min 揚 程 7.8m 出 力 0.75kW	2 台	R1
39. 外久保マンホールポンプ 内径 1,200mm 深さ 5,320mm	水中汚水ポンプ 口 径 65mm 揚 水 量 0.16m <sup>3</sup> /min 揚 程 7.9m 出 力 0.75kW	2 台	R1
40. 中居林2号マンホールポンプ 内径 1,200mm 深さ 3,370mm	水中汚水ポンプ 口 径 65mm 揚 水 量 0.16m <sup>3</sup> /min 揚 程 7.0m 出 力 0.75kW	2 台	R2
41. 中居林3号マンホールポンプ 内径 1,200mm 深さ 3,432mm	水中汚水ポンプ 口 径 65mm 揚 水 量 0.16m <sup>3</sup> /min 揚 程 10.5m 出 力 1.5kW	2 台	R2
42. 尻引前山マンホールポンプ 内径 1,500mm 深さ 3,591mm	水中汚水ポンプ 口 径 65mm 揚 水 量 0.16m <sup>3</sup> /min 揚 程 19.5m 出 力 3.7kW	2 台	R2
43. 桔梗野マンホールポンプ 内径 1,800mm 深さ 4,053mm	水中汚水ポンプ 口 径 100mm 揚 水 量 0.3m <sup>3</sup> /min 揚 程 29.5m 出 力 11kW	2 台	R2
44. 岬台マンホールポンプ 内径 1,200mm 深さ 3,423mm	水中汚水ポンプ 口 径 65mm 揚 水 量 0.16m <sup>3</sup> /min 揚 程 7.8m 出 力 0.75kW	2 台	R3
45. 斎郷マンホールポンプ 内径 1,500mm 深さ 3,441mm	水中汚水ポンプ 口 径 80mm 揚 水 量 0.283m <sup>3</sup> /min 揚 程 19.6m 出 力 5.5kW	2 台	R3
46. 一本木マンホールポンプ 内径 1,800mm 深さ 7,200mm	水中汚水ポンプ 口 径 100mm 揚 水 量 1.44m <sup>3</sup> /min 揚 程 15.1m 出 力 7.5kW	2 台	R3
47. 権現堂マンホールポンプ 内径 1,800mm 深さ 7,070mm	水中汚水ポンプ 口 径 100mm 揚 水 量 1.14m <sup>3</sup> /min 揚 程 17.3m 出 力 7.5kW	2 台	R3
48. 八重坂マンホールポンプ 内径 1,800mm 深さ 7,500mm	水中汚水ポンプ 口 径 100mm 揚 水 量 1.26m <sup>3</sup> /min 揚 程 17.3m 出 力 11kW	2 台	R3
49. 是川団地マンホールポンプ 内径 1,500mm 深さ 7,447mm	水中汚水ポンプ 口 径 100mm 揚 水 量 0.96m <sup>3</sup> /min 揚 程 19.2m 出 力 7.5kW	2 台	R4
50. 高館1号マンホールポンプ 内径 1,500mm 深さ 7,300mm	水中汚水ポンプ 口 径 80mm 揚 水 量 0.6467m <sup>3</sup> /min 揚 程 17.2m 出 力 5.5kW	2 台	R4

51. 高館2号マンホールポンプ 内径 1,500mm 深さ 3,600mm	水中汚水ポンプ 口径 80 mm 揚水量 0.6467 m <sup>3</sup> /min 揚程 14.1 m 出力 3.7 kW	2 台	R4
52. 高館3号マンホールポンプ 内径 1,500mm 深さ 3,800mm	水中汚水ポンプ 口径 80 mm 揚水量 0.6467 m <sup>3</sup> /min 揚程 14.7 m 出力 3.7 kW	2 台	R4
53. 高館4号マンホールポンプ 内径 1,500mm 深さ 4,100mm	水中汚水ポンプ 口径 80 mm 揚水量 0.6467 m <sup>3</sup> /min 揚程 14.5 m 出力 3.7 kW	2 台	R4
54. 野場マンホールポンプ 内径 1,200mm 深さ 4,300mm	水中汚水ポンプ 口径 65 mm 揚水量 0.159 m <sup>3</sup> /min 揚程 15.1 m 出力 0.75 kW	2 台	R4
55. 吹上2号マンホールポンプ 内径 1,200mm 深さ 4,600mm	水中汚水ポンプ 口径 65 mm 揚水量 0.3 m <sup>3</sup> /min 揚程 3.6 m 出力 0.75 kW	2 台	R4
56. 京塚マンホールポンプ 内径 1,500mm 深さ 3,700mm	水中汚水ポンプ 口径 80 mm 揚水量 0.283 m <sup>3</sup> /min 揚程 19.6 m 出力 5.5 kW	2 台	R4
57. 中居林4号マンホールポンプ 内径 1,200mm 深さ 4,000mm	水中汚水ポンプ 口径 65 mm 揚水量 0.16 m <sup>3</sup> /min 揚程 13.6 m 出力 3.7 kW	2 台	R4
58. 墓河原マンホールポンプ 内径 1,200mm 深さ 4,950mm	水中汚水ポンプ 口径 65 mm 揚水量 0.12 m <sup>3</sup> /min 揚程 3.9 m 出力 0.75 kW	2 台	R5
59. 綿ノ端マンホールポンプ 内径 1,200mm 深さ 3,305mm	水中汚水ポンプ 口径 65 mm 揚水量 0.16 m <sup>3</sup> /min 揚程 9.0 m 出力 1.5 kW	2 台	R5
60. 野場2号マンホールポンプ 内径 1,200mm 深さ 3,323mm	水中汚水ポンプ 口径 65 mm 揚水量 0.16 m <sup>3</sup> /min 揚程 6.3 m 出力 0.75 kW	2 台	R5
61. 鷹待場マンホールポンプ 内径 1,200mm 深さ 3,440mm	水中汚水ポンプ 口径 65 mm 揚水量 0.16 m <sup>3</sup> /min 揚程 6.3 m 出力 0.75 kW	2 台	R5
62. 下大久保マンホールポンプ 内径 1,200mm 深さ 3,723mm	水中汚水ポンプ 口径 65 mm 揚水量 0.159 m <sup>3</sup> /min 揚程 7.8 m 出力 0.75 kW	2 台	R5
63. 斎郷2号マンホールポンプ 内径 1,200mm 深さ 3,372mm	水中汚水ポンプ 口径 65 mm 揚水量 0.16 m <sup>3</sup> /min 揚程 13.7 m 出力 3.7 kW	2 台	R5
64. 吹上3号マンホールポンプ 内径 1,200mm 深さ 3,407mm	水中汚水ポンプ 口径 65 mm 揚水量 0.159 m <sup>3</sup> /min 揚程 6.6 m 出力 0.75 kW	2 台	R5

(13)雨水幹線管理ポンプ

表－15

名称及び構造	機器及び能力等	数量	工事年度
65. 八戸港 4 ・ 1 幹線（雨水） 管理ポンプ 槽内寸法 1,200mm × 2,200mm 深さ 16,900mm	水中ポンプ 口 径 150mm 揚 水 量 2.8m <sup>3</sup> /min 揚 程 10m 出 力 11kW	1 台	H8

### 3. 各ポンプ場の過去5年間の吐出量

表－16 各ポンプ場の吐出量の推移

				吐 出 量					[m³]				
				R1		R2		R3		R4	R5		
雨  水	沼館雨水ポンプ場			572, 136		559, 524		505, 526		757, 614		658, 914	
	小中野雨水ポンプ場			79, 758		52, 650		76, 860		72, 630		53, 460	
		内	分 流	45, 540		47, 970		40, 140		60, 660		7, 380	
		訳	合 流	34, 218		4, 680		36, 720		11, 970		46, 080	
	類家雨水ポンプ場			888, 129		869, 372		611, 572		884, 882		771, 388	
	類家南雨水ポンプ場			283, 201		345, 958		268, 748		360, 022		333, 894	
		内	高 段	3, 720		4, 650		6, 064		5, 134		5, 543	
		訳	低 段	279, 481		341, 308		262, 684		354, 888		328, 351	
	下長雨水ポンプ場			912, 892		974, 001		258, 550		1, 361, 340		419, 190	
	尻内雨水ポンプ場			75, 986		97, 225		6, 650		77, 310		33, 010	
年間雨水吐出量			2, 812, 102		2, 898, 730		1, 727, 906		3, 513, 798		2, 269, 856		
汚  水	館鼻汚水中継ポンプ場			2, 347, 908		2, 680, 507		2, 502, 357		2, 696, 119		2, 639, 143	
	新都市第 1 汚水中継ポンプ場			275, 394		303, 009		332, 445		332, 581		340, 724	
	新都市第 2 汚水中継ポンプ場			261, 000		277, 661		275, 630		274, 478		247, 756	
	新都市第 3 汚水中継ポンプ場			25, 589		28, 353		32, 026		28, 080		31, 061	
	新井田西汚水中継ポンプ場			584, 171		634, 987		730, 745		744, 524		756, 866	
	年間汚水吐出量			3, 494, 062		3, 924, 517		3, 873, 203		4, 046, 902		4, 015, 550	

#### 4. 維持管理經費

表-17 維持管理経費の推移[ポンプ場・マンホールポンプ分] (左) : 企業会計移行前 (右) : 企業会計移行後

科 目	R1	
	決算額	構成比率
	(円)	(%)
需 用 費	86,722,847	36.0
消 耗 品	139,767	(0.1)
燃 料 費	800,512	(0.3)
印刷製本費	0	(0.0)
光 熱 水 費	52,352,572	(21.7)
修 繕 料	33,429,996	(13.9)
役 務 費	2,348,067	1.0
委 託 料	149,908,956	62.3
使用料及び賃借料	117,367	0.0
工 事 請 負 費	0	0.0
原 材 料 費	197,208	0.1
備 品 購 入 費	1,204,800	0.5
負 担 金 補 助 及 び 交 付 金	4,350	0.0
公 課 金	200,400	0.1
計	240,703,995	100

	R2		R3		R4		R5	
	決算額	構成比率	決算額	構成比率	決算額	構成比率	決算額	構成比率
	(円)	(%)	(円)	(%)	(円)	(%)	(円)	(%)
備 消 品 費	176,689	0.1	125,790	0.1	100,320	0.0	138,600	0.0
燃 料 費	49,190	0.0	63,838	0.0	47,058	0.0	53,326	0.0
委 託 料	156,247,150	67.7	154,983,883	66.4	165,199,431	68.5	212,464,621	71.9
修 繕 料	18,049,900	7.8	22,693,715	9.7	6,283,805	2.6	10,826,464	3.7
光熱水費	8,439,223	3.7	8,385,251	3.6	10,152,792	4.2	10,128,373	3.4
動 力 費	44,795,733	19.4	43,875,300	18.8	55,993,521	23.2	58,304,013	19.7
通信運搬費	1,954,769	0.8	2,174,395	0.9	2,549,076	1.1	2,802,544	0.9
手 数 料	312,950	0.1	136,290	0.1	144,650	0.1	66,990	0.0
保険料及び重量税等	442,889	0.2	801,027	0.3	518,705	0.2	611,440	0.2
賃 借 料	0	0.0	0	0.0	0	0.0	0	0.0
工事請負費	0	0.0	0	0.0	0	0.0	0	0.0
材 料 費	191,485	0.1	118,030	0.1	84,700	0.0	123,750	0.0
負 担 金	4,400	0.0	4,400	0.0	4,400	0.0	5,500	0.0
	230,664,378	100	233,361,919	100	241,078,458	100	295,525,621	100

## 第 4 章

# 農業集落排水処理施設

## 1. 概 要

当市の農業集落排水事業は、農業用排水の水質保全及び生活環境の改善を図り、生産性の高い農業の実現と、活力ある農村社会の形成を目的とする事業として始められた。

平成17年3月の旧南郷村との合併により、一日市地区・豊崎地区の2地区に南郷の市野沢地区・島守地区が新たに加わり、4地区において排水処理施設が稼働している。

なお、平成20年度より、4地区の農業集落排水処理施設の維持管理を包括的に民間委託しており、現在4期目（令和3年度～令和7年度）となっている。

表－1 農業集落排水処理施設概要

(1/2)

項 目		一日市地区農業集落排水処理施設	豊崎地区農業集落排水処理施設
概 要	着 工	平成5年8月	平成9年9月
	完 成	平成6年8月	平成10年10月
	位 置	八戸市大字櫛引字下河原24-3	八戸市大字豊崎町字中坪8
	敷 地 面 積	2,680m <sup>2</sup>	1,873m <sup>2</sup>
	処 理 方 法	回分式活性汚泥法	回分式活性汚泥法
	処 理 区 域	計画面積 101ha	計画面積 88.2ha
	中継マンホールポンプ	11カ所	16カ所（うち稼働15）
	排 除 方 式	分流式	分流式
	放 流 先	用水路 → 馬淵川	用水路 → 浅水川（馬淵川）
人 口	計 画	1,960人	1,910人（1,630人＋280人）
汚 水 量	計画日平均	530m <sup>3</sup> /日	516m <sup>3</sup> /日
	計画日最大	647m <sup>3</sup> /日	630m <sup>3</sup> /日
計画水質	流 入 水	B O D 200mg/L	B O D 200mg/L
	計画放流水質	B O D 20mg/L S S 50mg/L	B O D 20mg/L S S 50mg/L

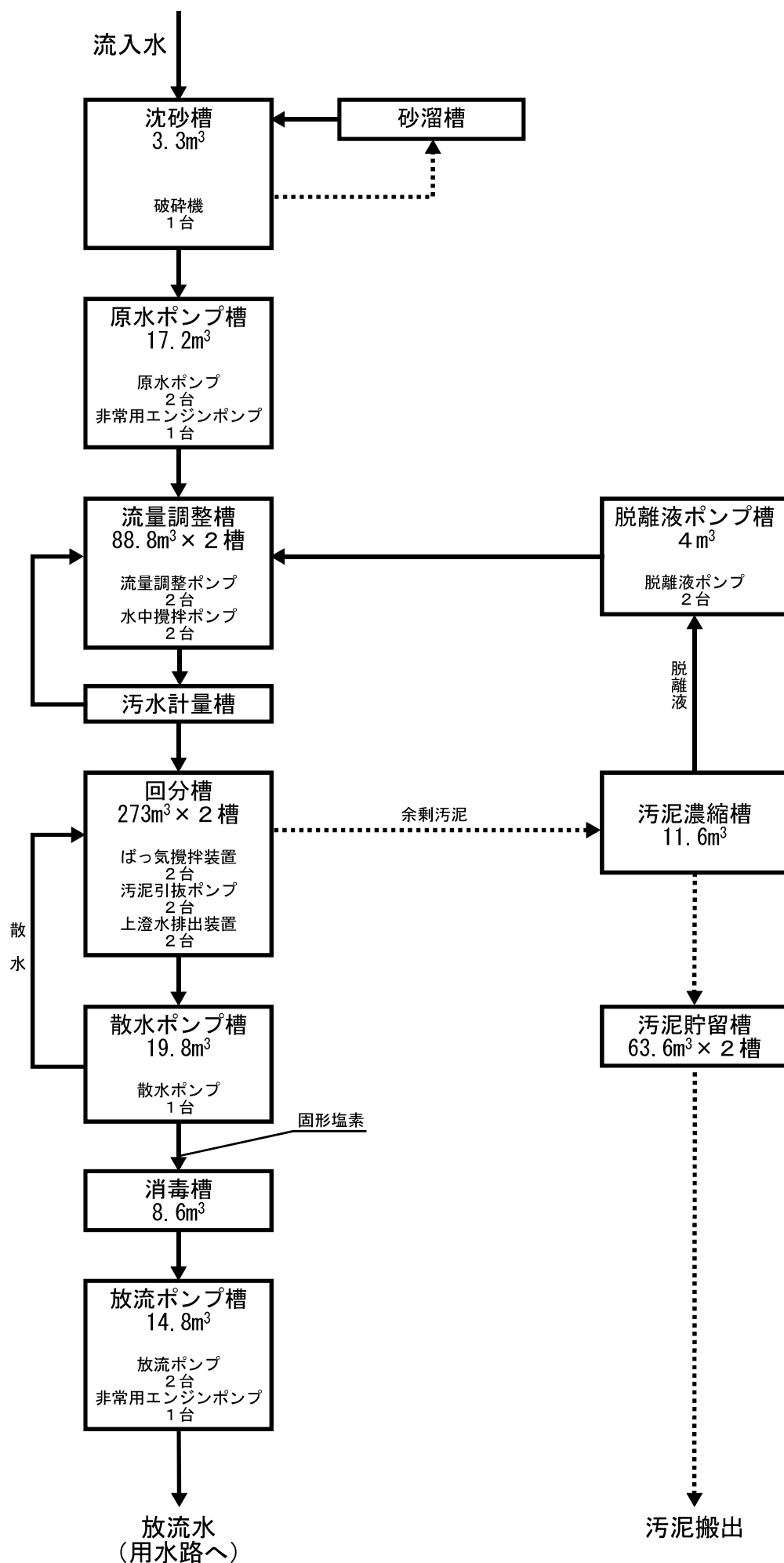
項 目		市野沢地区農業集落排水処理施設	島守地区農業集落排水処理施設
概 要	着 工	平成 4 年11月	平成10年10月
	完 成	平成 5 年10月	平成12年 1 月
	位 置	八戸市南郷大字市野沢字上大槻沢41-1	八戸市南郷大字島守字野田98
	敷 地 面 積	2, 007m <sup>2</sup>	2, 480m <sup>2</sup>
	処 理 方 法	回分式活性汚泥法	回分式活性汚泥法
	処 理 区 域	計画面積 103ha	計画面積 145ha
	中継マンホールボックス <sup>°</sup>	27ヵ所（うち稼働25）	28ヵ所
	排 除 方 式	分流式	分流式
	放 流 先	用水路 → 新井田川	排水路 → 新井田川
人 口	計 画	2, 410人	2, 200人
汚 水 量	計画日平均	675m <sup>3</sup> /日	594m <sup>3</sup> /日
	計画日最大	795m <sup>3</sup> /日	726m <sup>3</sup> /日
計画水質	流 入 水	B O D 200mg/L	B O D 200mg/L
	計画放流水質	B O D 20mg/L S S 50mg/L	B O D 20mg/L S S 50mg/L



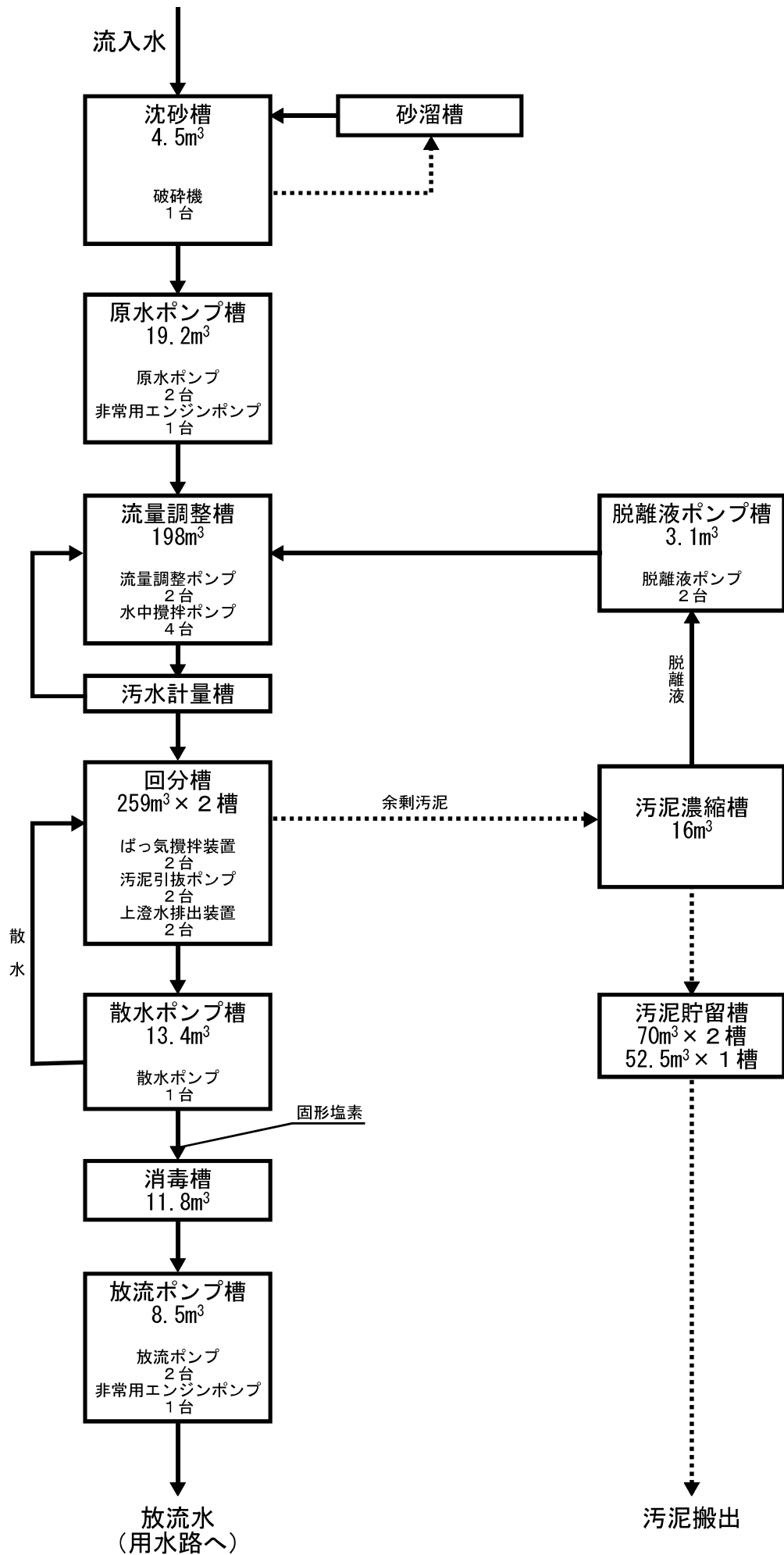
表－２ 農業集落排水処理施設の接続状況

		R1	R2	R3	R4	R5
一日市地区	戸数（定住）	327	321	323	323	323
	接続戸数	290	291	293	294	294
	人口（定住） A	944	962	978	965	948
	接続人口 B	869	883	905	900	886
	接続率 B/A	92.1%	91.8%	92.5%	93.3%	93.5%
豊崎地区	戸数（定住）	514	484	485	487	487
	接続戸数	382	384	388	390	391
	人口（定住） C	1,420	1,374	1,338	1,306	1,250
	接続人口 D	1,157	1,134	1,107	1,091	1,048
	接続率 D/C	81.5%	82.5%	82.7%	83.5%	83.8%
市野沢地区	戸数（定住）	484	425	425	426	426
	接続戸数	309	312	314	318	319
	人口（定住） E	1,031	1,018	994	971	928
	接続人口 F	753	765	750	741	713
	接続率 F/E	73.0%	75.1%	75.5%	76.3%	76.8%
島守地区	戸数（定住）	456	399	399	399	399
	接続戸数	274	273	274	274	274
	人口（定住） G	1,049	1,032	1,000	960	916
	接続人口 H	730	717	702	677	655
	接続率 H/G	69.6%	69.5%	70.2%	70.5%	71.5%
4地区計	行政人口（八戸市全域） I	226,541	224,617	222,173	222,173	219,733
	戸数（定住）	1,781	1,629	1,632	1,632	1,635
	接続戸数	1,255	1,260	1,269	1,276	1,278
	人口（定住） J	4,444	4,386	4,310	4,202	4,042
	接続人口 K	3,509	3,499	3,464	3,409	3,302
	接続率 K/J	79.0%	79.8%	80.4%	81.1%	81.7%
	普及率 J/I	2.0%	2.0%	1.9%	1.9%	1.8%

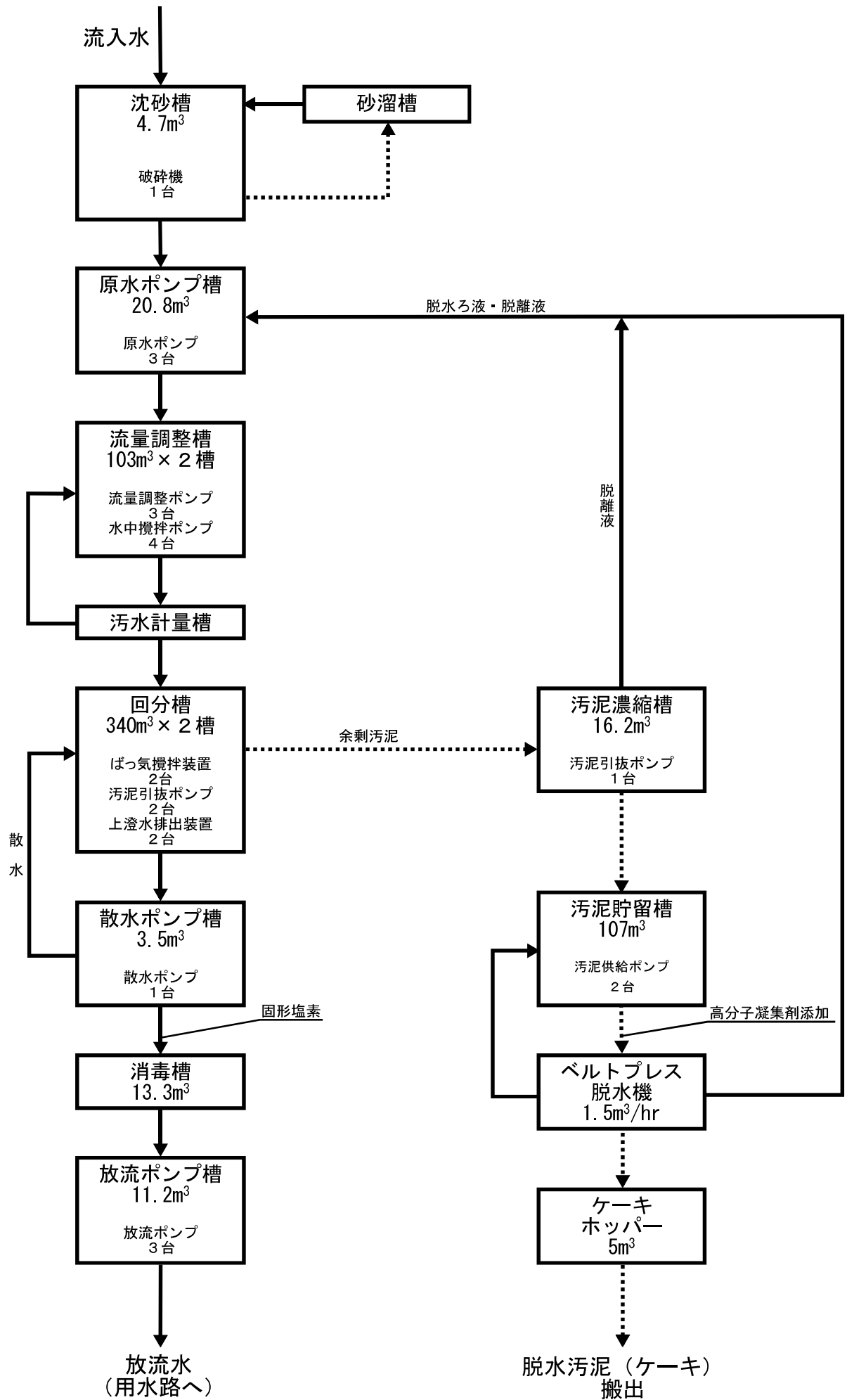
2. 処理フローシート  
(1) 一日市地区農業集落排水処理施設



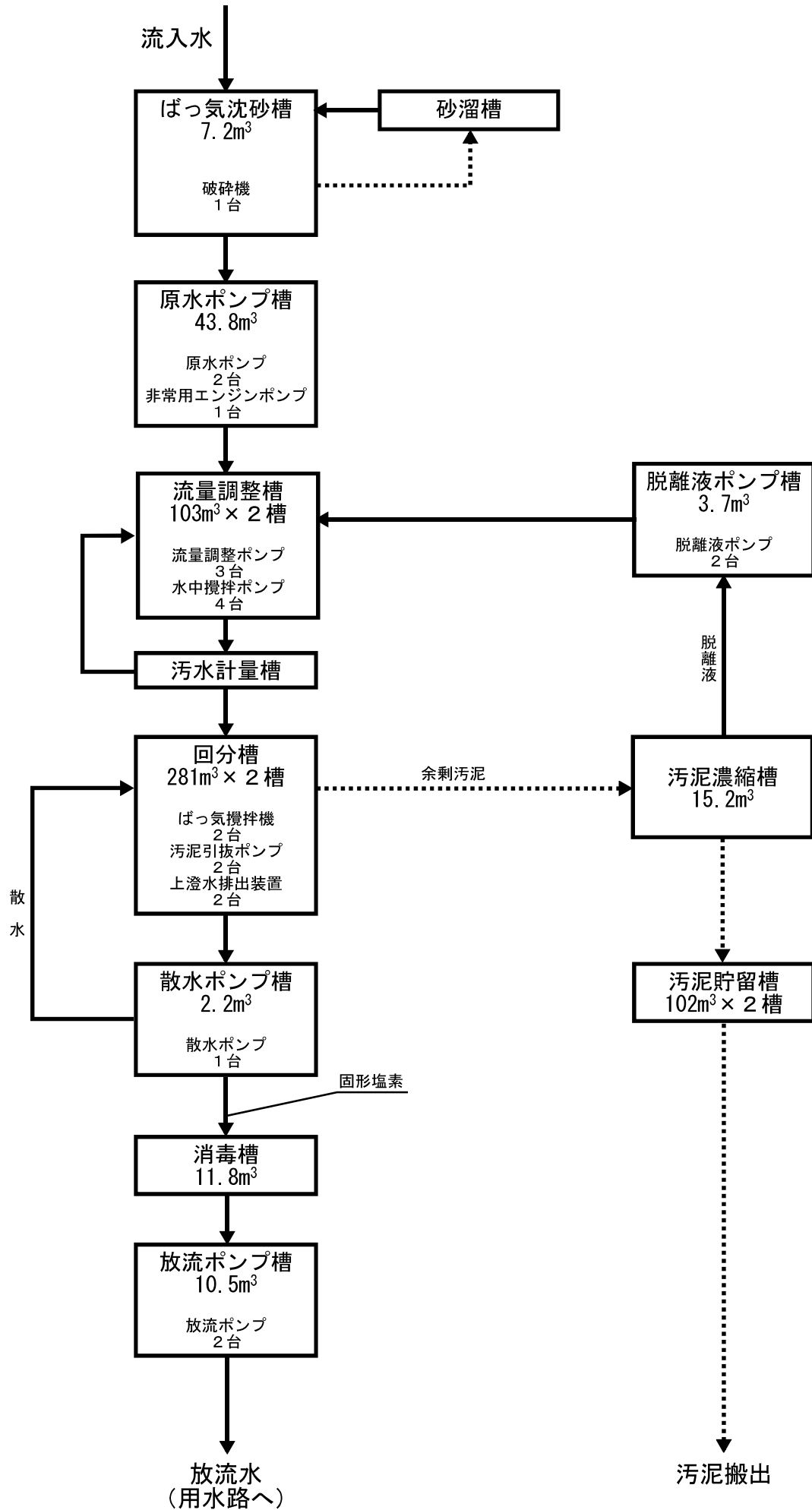
(2) 豊崎地区農業集落排水処理施設



(3) 市野沢地区農業集落排水処理施設



(4) 島守地区農業集落排水処理施設



### 3. 主要設備概要

#### (1) 一日市地区農業集落排水処理施設

表－3

(1/2)

名 称 及 び 構 造	機 器 及 び 能 力 等	数 量	工事年度
建物 鉄筋コンクリート造り 地上1階、地下1階 延べ床面積 456.195㎡	管理室、受電室、処理室、ブロワ室、その他 前処理室 (BF)	1 棟	H6
管理室	中央制御盤、回分槽コントロールユニット 集中管理システム (データロガー)	1 台 1 式	H6
受電室	受電設備 6,600V 95kVA	1 式	H6
沈砂槽 (BF) 幅 1.5m 長さ 1.5m 有効水深 1.5m	自動粗目スクリーン 目幅 50mm 0.025kW エアリフトポンプ φ80mm 破碎機 630～4,150m <sup>3</sup> /日 0.4kW	1 台 1 台 1 台	H6
原水ポンプ槽 (BF) 幅 3.0m 長さ 4.8m 有効水深 1.2m	原水ポンプ 口 径 80mm 揚 水 量 1.07m <sup>3</sup> /min 揚 程 7.0m 出 力 3.7kW 非常用エンジンポンプ 口 径 80mm 揚 水 量 1.07m <sup>3</sup> /min 揚 程 7.0m 出 力 5.5PS	2 台 1 台	H6
流量調整槽 (2槽) 幅 7.4m 長さ 4.0m 有効水深 3.0m	流量調整ポンプ 口 径 65mm 揚 水 量 0.553m <sup>3</sup> /min 揚 程 8.0m 出 力 3.7kW 水中攪拌ポンプ (エジェクター方式) 出 力 3.7kW	2 台 2 台	H6
汚水計量槽	自動微細目スクリーン 目幅 2mm 0.025kW	2 台	H6
活性炭脱臭塔	脱臭ファン 処理風量 5m <sup>3</sup> /min 出 力 1.5kW	1 台	H6
回分槽 (2槽) 幅 7.4m 長さ 7.4m 有効水深 5.0m	水中攪拌装置 (水中エアレータ) 出 力 3.7kW 汚泥引抜ポンプ 口 径 50mm 揚 水 量 0.2m <sup>3</sup> /min 揚 程 6.0m 出 力 1.5kW 上澄水排出装置 セキ長 1.0m 0.4kW	2 台 2 台 2 台	H6

名 称 及 び 構 造	機 器 及 び 能 力 等	数 量	工事年度
散水ポンプ槽 幅 4.4m 長さ 3.0m 有効水深 1.5m	散水ポンプ 口 径 50mm 揚 水 量 0.06m <sup>3</sup> /min 揚 程 15m 出 力 0.75kW	1 台	H6
消毒槽 幅 2.0m 長さ 4.3m 有効水深 1.0m	消毒器	1 台	H6
放流ポンプ槽 幅 2.8m 長さ 5.3m 有効水深 1.0m	放流ポンプ 口 径 80mm 揚 水 量 0.83m <sup>3</sup> /min 揚 程 10m 出 力 3.7kW	2 台	H6
	非常用エンジンポンプ 口 径 80mm 揚 水 量 0.83m <sup>3</sup> /min 揚 程 10.0m 出 力 6.0PS	1 台	H15
脱離液ポンプ槽 幅 2.0m 長さ 2.0m 有効水深 1.0m	脱離液ポンプ 口 径 50mm 揚 水 量 0.2m <sup>3</sup> /min 揚 程 8m 出 力 1.5kW	2 台	H6
汚泥濃縮槽 幅 2.0m 長さ 2.0m 有効水深 2.9m	エアリフトポンプ φ75mm	1 台	H6
汚泥貯留槽 幅 2.4m 長さ 5.3m 有効水深 5.0m		2 槽	H6
ブロワ室	エアリフト用ブロワ ルーツブロワ 口 径 40mm 風 量 0.413m <sup>3</sup> /min 風 圧 4.6mAq 出 力 1.5kW  汚泥貯留槽ブロワ ルーツブロワ 口 径 65mm 風 量 2.09m <sup>3</sup> /min 風 圧 5.5mAq 出 力 5.5kW  回分槽ブロワ(インバータ) ルーツブロワ 口 径 65mm 風 量 1.8m <sup>3</sup> /min 風 圧 5.5mAq 出 力 5.5kW	1 台  1 台  3 台	H6

## (2) 一日市地区マンホールポンプ

表-4

名 称 及 び 構 造	機 器 及 び 能 力 等	数 量	工事年度
1号中継マンホールポンプ 内 径 1,200mm 深 さ 3,120mm	水中汚水ポンプ 口 径 50mm 揚 水 量 $0.1\text{m}^3/\text{min}$ 揚 程 20m 出 力 2.2kW	2 台	H7
2号中継マンホールポンプ 内 径 1,200mm 深 さ 4,270mm	水中汚水ポンプ 口 径 50mm 揚 水 量 $0.1\text{m}^3/\text{min}$ 揚 程 29m 出 力 3.7kW	2 台	H7
3号中継マンホールポンプ 内 径 1,200mm 深 さ 4,920mm	水中汚水ポンプ 口 径 50mm 揚 水 量 $0.1\text{m}^3/\text{min}$ 揚 程 11m 出 力 0.75kW	2 台	H7
4号中継マンホールポンプ 内 径 1,200mm 深 さ 4,620mm	水中汚水ポンプ 口 径 50mm 揚 水 量 $0.1\text{m}^3/\text{min}$ 揚 程 21m 出 力 2.2kW	2 台	H7
5号中継マンホールポンプ 内 径 1,200mm 深 さ 2,520mm	水中汚水ポンプ 口 径 50mm 揚 水 量 $0.1\text{m}^3/\text{min}$ 揚 程 3m 出 力 0.75kW	2 台	H6
6号中継マンホールポンプ 内 径 1,200mm 深 さ 5,170mm	水中汚水ポンプ 口 径 50mm 揚 水 量 $0.1\text{m}^3/\text{min}$ 揚 程 4m 出 力 0.75kW	2 台	H7
7号中継マンホールポンプ 内 径 1,200mm 深 さ 3,970mm	水中汚水ポンプ 口 径 50mm 揚 水 量 $0.1\text{m}^3/\text{min}$ 揚 程 3m 出 力 0.75kW	2 台	H7
8号中継マンホールポンプ 内 径 1,200mm 深 さ 5,170mm	水中汚水ポンプ 口 径 80mm 揚 水 量 $0.4\text{m}^3/\text{min}$ 揚 程 6m 出 力 1.5kW	2 台	H6
9号中継マンホールポンプ 内 径 1,200mm 深 さ 5,770mm	水中汚水ポンプ 口 径 80mm 揚 水 量 $0.5\text{m}^3/\text{min}$ 揚 程 5m 出 力 1.5kW	2 台	H6
10号中継マンホールポンプ 内 径 1,200mm 深 さ 5,470mm	水中汚水ポンプ 口 径 80mm 揚 水 量 $0.6\text{m}^3/\text{min}$ 揚 程 5m 出 力 1.5kW	2 台	H6
11号中継マンホールポンプ 内 径 1,200mm 深 さ 6,670mm	水中汚水ポンプ 口 径 80mm 揚 水 量 $0.5\text{m}^3/\text{min}$ 揚 程 5m 出 力 1.5kW	2 台	H6



## (3) 豊崎地区農業集落排水処理施設

表-5

(1/2)

名 称 及 び 構 造	機 器 及 び 能 力 等	数 量	工事年度
建物 鉄筋コンクリート造り 地上1階、地下1階 延べ床面積 513.59㎡	管理室、受電室、処理室、ブロワ室、その他 前処理室 (BF)	1 棟	H10
管理室	中央制御盤、回分槽コントロールユニット	1 台	H10
受電室	受電設備 6,600V 95kVA	1 式	H10
沈砂槽 (BF) 幅 1.5m 長さ 1.5m 有効水深 2.0m	自動粗目スクリーン 目幅 50mm 0.2kW エアリフトポンプ φ80mm 破砕機 100～1,500m <sup>3</sup> /日 0.2kW	1 台 1 台 1 台	H10
原水ポンプ槽 (BF) 幅 4.0m 長さ 4.8m 有効水深 1.0m	原水ポンプ 口 径 100mm 揚 水 量 1.04m <sup>3</sup> /min 揚 程 8.0m 出 力 3.7kW 非常用エンジンポンプ 口 径 80mm 揚 水 量 1.04m <sup>3</sup> /min 揚 程 8.0m 出 力 6.0PS	2 台 1 台	H10
流量調整槽 幅 4.5m 長さ 14.7m 有効水深 3.0m	流量調整ポンプ 口 径 80mm 揚 水 量 0.54m <sup>3</sup> /min 揚 程 10.0m 出 力 2.2kW 水中攪拌ポンプ (エジェクター方式) 出 力 2.2kW	2 台 4 台	H10
汚水計量槽	自動微細目スクリーン 目幅 2mm 0.025kW	2 台	H10
活性炭脱臭塔	脱臭ファン 処理風量 9m <sup>3</sup> /min 出 力 1.5kW	1 台	H10
回分槽 (2槽) 幅 7.2m 長さ 7.2m 有効水深 5.0m	水中攪拌装置 (水中エアレータ) 出 力 2.2kW 汚泥引抜ポンプ 口 径 50mm 揚 水 量 0.13m <sup>3</sup> /min 揚 程 5.0m 出 力 0.4kW 上澄水排出装置 セキ長 1.0m 0.4kW	2 台 2 台 2 台	H10
散水ポンプ槽 幅 2.2m 長さ 3.4m 有効水深 1.8m	散水ポンプ 口 径 50mm 揚 水 量 0.07m <sup>3</sup> /min 揚 程 18m 出 力 1.5kW	1 台	H10

名 称 及 び 構 造	機 器 及 び 能 力 等	数 量	工事年度
消毒槽 幅 1.8m 長さ 4.8m 有効水深 1.0m	消毒器	1 台	H10
放流ポンプ槽 幅 2.5m 長さ 3.4m 有効水深 1.0m	放流ポンプ 口 径 80mm 揚 水 量 $0.81\text{m}^3/\text{min}$ 揚 程 7m 出 力 2.2kW 非常用エンジンポンプ 口 径 80mm 揚 水 量 $1.04\text{m}^3/\text{min}$ 揚 程 8.0m 出 力 6.0PS	2 台       1 台	H10
脱離液ポンプ槽 幅 1.9m 長さ 2.8m 有効水深 0.6m	脱離液ポンプ 口 径 50mm 揚 水 量 $0.15\text{m}^3/\text{min}$ 揚 程 5m 出 力 0.75kW	2 台	H10
汚泥濃縮槽 幅 2.8m 長さ 2.8m 有効水深 2.05m	エアリフトポンプ $\phi 80\text{mm}$	1 台	H10
汚泥貯留槽 (3 槽) 幅 3.5m 長さ 4.0m , 3.0m 有効水深 5.0m		3 槽	H10
ブロワ室	エアリフト用ブロワ ルーツブロワ 口 径 25mm 風 量 $0.30\text{m}^3/\text{min}$ 風 圧 4.0mAq 出 力 1.5kW 沈砂槽ブロワ ルーツブロワ 口 径 25mm 風 量 $0.30\text{m}^3/\text{min}$ 風 圧 3.1mAq 出 力 0.75kW 汚泥貯留槽ブロワ ルーツブロワ 口 径 80mm 風 量 $3.17\text{m}^3/\text{min}$ 風 圧 5.5mAq 出 力 7.5kW 回分槽ブロワ(インバータ) ルーツブロワ 口 径 65mm 風 量 $1.20\text{m}^3/\text{min}$ 風 圧 5.5mAq 出 力 3.7kW	1 台       1 台       1 台    3 台	H10

## (4) 豊崎地区(永福寺)マンホールポンプ

表-6

名 称 及 び 構 造	機 器 及 び 能 力 等	数 量	工事年度
1号中継マンホールポンプ 内 径 1,500mm 深 さ 4,420mm	水中汚水ポンプ 口 径 80mm 揚 水 量 $0.6\text{m}^3/\text{min}$ 揚 程 9.5m 出 力 3.7kW	2 台	H13
2号中継マンホールポンプ 内 径 1,500mm 深 さ 5,070mm	水中汚水ポンプ 口 径 80mm 揚 水 量 $0.621\text{m}^3/\text{min}$ 揚 程 8.5m 出 力 3.7kW	2 台	H12
4号中継マンホールポンプ 内 径 1,200mm 深 さ 4,740mm	水中汚水ポンプ 口 径 50mm 揚 水 量 $0.16\text{m}^3/\text{min}$ 揚 程 4.0m 出 力 0.4kW	2 台	H11
5号中継マンホールポンプ 内 径 1,200mm 深 さ 5,220mm	水中汚水ポンプ 口 径 50mm 揚 水 量 $0.08\text{m}^3/\text{min}$ 揚 程 4.5m 出 力 0.4kW	2 台	H12
6号中継マンホールポンプ 内 径 1,200mm 深 さ 5,020mm	水中汚水ポンプ 口 径 65mm 揚 水 量 $0.25\text{m}^3/\text{min}$ 揚 程 4.5m 出 力 0.75kW	2 台	H11
7号中継マンホールポンプ 内 径 1,200mm 深 さ 2,920mm	水中汚水ポンプ 口 径 50mm 揚 水 量 $0.08\text{m}^3/\text{min}$ 揚 程 10m 出 力 0.75kW	2 台	H13
8号中継マンホールポンプ 内 径 1,200mm 深 さ 3,020mm	水中汚水ポンプ 口 径 50mm 揚 水 量 $0.08\text{m}^3/\text{min}$ 揚 程 6.5m 出 力 0.75kW	2 台	H13
11号中継マンホールポンプ 内 径 1,200mm 深 さ 4,770mm	水中汚水ポンプ 口 径 50mm 揚 水 量 $0.08\text{m}^3/\text{min}$ 揚 程 4.5m 出 力 0.4kW	2 台	H12
12号中継マンホールポンプ 内 径 1,200mm 深 さ 2,420mm	水中汚水ポンプ 口 径 50mm 揚 水 量 $0.08\text{m}^3/\text{min}$ 揚 程 4.0m 出 力 0.4kW	2 台	H12
13号中継マンホールポンプ 内 径 1,200mm 深 さ 4,720mm	水中汚水ポンプ 口 径 50mm 揚 水 量 $0.19\text{m}^3/\text{min}$ 揚 程 3.5m 出 力 0.75kW	2 台	H14
14号中継マンホールポンプ 内 径 1,200mm 深 さ 2,720mm	水中汚水ポンプ 口 径 50mm 揚 水 量 $0.08\text{m}^3/\text{min}$ 揚 程 6.0m 出 力 0.75kW	2 台	H15
15号中継マンホールポンプ 内 径 1,200mm 深 さ 4,620mm	水中汚水ポンプ 口 径 50mm 揚 水 量 $0.09\text{m}^3/\text{min}$ 揚 程 4.0m 出 力 0.4kW	2 台	H14

(5) 豊崎地区(滝谷)マンホールポンプ

表-7

名 称 及 び 構 造	機 器 及 び 能 力 等	数 量	工事年度
1号中継マンホールポンプ 内 径 1,200mm 深 さ 2,957mm	水中汚水ポンプ 口 径 50mm 揚 水 量 0.096m <sup>3</sup> /min 揚 程 4.1m 出 力 0.75kW	2 台	H18
2号中継マンホールポンプ 内 径 1,200mm 深 さ 2,420mm	水中汚水ポンプ 口 径 50mm 揚 水 量 0.198m <sup>3</sup> /min 揚 程 13m 出 力 1.5kW	2 台	H18
3号中継マンホールポンプ 内 径 1,200mm 深 さ 4,129mm	水中汚水ポンプ 口 径 50mm 揚 水 量 0.219m <sup>3</sup> /min 揚 程 7.2m 出 力 1.5kW	2 台	H18
4号中継マンホールポンプ 内 径 900mm 深 さ 2,770mm	水中汚水ポンプ 口 径 32mm 揚 水 量 0.06m <sup>3</sup> /min 揚 程 8.9m 出 力 1.0kW	1 台	H18 (未供用)

## (6) 市野沢地区農業集落排水処理施設

表-8

(1/3)

名 称 及 び 構 造	機 器 及 び 能 力 等	数 量	工事年度
建物 鉄筋コンクリート造り 地上2階、地下1階 延べ床面積 1,104.62㎡	管理室、処理室、ブロワ室、非常用発電機室 前処理室 (BF)、脱水汚泥ホッパー室 脱水機室 (2F)、活性炭脱臭設備室 (2F) その他	1 棟	H5
管理室	中央制御盤、回分槽コントロールユニット 集中管理システム (データロガー)	1 台 1 式	H5
受電室	受電設備 6,600V 100kVA	1 式	H5
沈砂槽 (BF) 幅 1.6m 長さ 1.6m 有効水深 1.85m	自動粗目スクリーン 目幅 50mm 0.025kW エアリフトポンプ φ75mm 破砕機 1,000~9,100m <sup>3</sup> /日 0.75kW	1 台 1 台 1 台	H5
原水ポンプ槽 (BF) 幅 4.0m 長さ 4.0m 有効水深 1.3m	原水ポンプ 口 径 100mm 揚 水 量 0.68m <sup>3</sup> /min 揚 程 8.5m 出 力 3.7kW	3 台	H5
流量調整槽 (2槽) 幅 8.0m 長さ 4.325m 有効水深 3.0m	流量調整ポンプ 口 径 65mm 揚 水 量 0.352m <sup>3</sup> /min 揚 程 9.0m 出 力 2.2kW 水中攪拌ポンプ (ディフューザー方式) 出 力 2.2kW	3 台 4 台	H5
汚水計量槽	自動微細目スクリーン 目幅 2mm 0.025kW	2 台	H5
活性炭脱臭塔	脱臭ファン 処理風量 65m <sup>3</sup> /min 出 力 5.5kW	1 台	H5
回分槽 (2槽) 幅 9.0m 長さ 9.0m 有効水深 4.2m	水中攪拌装置 (水中エアレータ) 出 力 3.7kW 汚泥引抜ポンプ 口 径 65mm 揚 水 量 0.2m <sup>3</sup> /min 揚 程 10.0m 出 力 1.5kW 上澄水排出装置 セキ長 1.0m 0.4kW	2 台 2 台 2 台	H5
散水ポンプ槽 幅 2.05m 長さ 2.5m 有効水深 0.7m	散水ポンプ 口 径 50mm 揚 水 量 0.1m <sup>3</sup> /min 揚 程 15.0m 出 力 1.5kW	1 台	H5

名 称 及 び 構 造	機 器 及 び 能 力 等	数 量	工事年度
消毒槽 幅 7.4m 長さ 1.8m 有効水深 1.0m	消毒器	1 台	H5
放流ポンプ槽 幅 2.0m 長さ 8.0m 有効水深 0.7m	放流ポンプ 口 径 65mm 揚 水 量 0.53m <sup>3</sup> /min 揚 程 6.6m 出 力 2.2kW	3 台	H5
汚泥濃縮槽 幅 2.5m 長さ 2.5m 有効水深 2.6m	エアリフトポンプ φ75mm	1 台	H5
汚泥貯留槽 幅 6.7m 長さ 4.0m 有効水深 4.0m	汚泥供給ポンプ 口 径 65mm 揚 水 量 0.04m <sup>3</sup> /min 揚 程 13.0m 出 力 1.5kW	1 台	H5
ブロワ室	沈砂槽ブロワ ルーツブロワ   口 径 20mm 風 量 0.16m <sup>3</sup> /min 風 圧 3.5mAq 出 力 0.4kW エアリフト用ブロワ ルーツブロワ   口 径 32mm 風 量 0.46m <sup>3</sup> /min 風 圧 4.5mAq 出 力 1.5kW 汚泥貯留槽ブロワ ルーツブロワ   口 径 50mm 風 量 1.8m <sup>3</sup> /min 風 圧 5.0mAq 出 力 3.7kW 回分槽ブロワ（インバータ） ルーツブロワ   口 径 65mm 風 量 2.26m <sup>3</sup> /min 風 圧 4.5mAq 出 力 5.5kW 回分槽ブロワ（予備） ルーツブロワ   口 径 50mm 風 量 1.13m <sup>3</sup> /min 風 圧 4.5mAq 出 力 3.7kW	1 台     1 台     1 台     2 台    2 台	H5

名 称 及 び 構 造	機 器 及 び 能 力 等	数 量	工事年度
脱水機室	汚泥脱水機（ベルトプレス式）	1 台	H5
	能 力 1.5m <sup>3</sup> /h		
	出 力 0.4kW		
	凝集剤供給ポンプ	2 台	
	能 力 2～18.4L/min		
	出 力 0.75kW		
	ろ布洗浄ポンプ	1 台	
	揚 水 量 0.1m <sup>3</sup> /min		
	揚 程 30.0m		
	出 力 1.5kW		
発電機室	給水ポンプ	1 台	H5
	揚 水 量 0.06m <sup>3</sup> /min		
	揚 程 15.0m		
	出 力 0.4kW		
	脱水汚泥コンベア（フライト式）	1 台	
	出 力 1.5kW		
	脱水汚泥ホッパー（角型、ダンパーゲート付）	1 基	
	容 量 5.0m <sup>3</sup>		
	非常用自家発電機		
	出 力 60kVA		
発電機室	原水ポンプ、放流ポンプ用	1 台	H5

## (7) 市野沢地区マンホールポンプ

表-9

(1/3)

名 称 及 び 構 造	機 器 及 び 能 力 等	数 量	工事年度
1号中継マンホールポンプ 内 径 900mm 深 さ 2,210mm	水中汚水ポンプ 口 径 65mm 揚 水 量 $0.1\text{m}^3/\text{min}$ 揚 程 21m 出 力 3.7kW	2 台	H5
2号中継マンホールポンプ 内 径 900mm 深 さ 2,770mm	水中汚水ポンプ 口 径 65mm 揚 水 量 $0.1\text{m}^3/\text{min}$ 揚 程 11m 出 力 1.5kW	2 台	H5
3号中継マンホールポンプ 内 径 900mm 深 さ 2,910mm	水中汚水ポンプ 口 径 50mm 揚 水 量 $0.1\text{m}^3/\text{min}$ 揚 程 9m 出 力 0.75kW	2 台	H5
4号中継マンホールポンプ 内 径 900mm 深 さ 3,410mm	水中汚水ポンプ 口 径 50mm 揚 水 量 $0.1\text{m}^3/\text{min}$ 揚 程 7m 出 力 0.75kW	2 台	H5
5号中継マンホールポンプ 内 径 900mm 深 さ 2,710mm	水中汚水ポンプ 口 径 65mm 揚 水 量 $0.1\text{m}^3/\text{min}$ 揚 程 11m 出 力 1.5kW	2 台	H5
6号中継マンホールポンプ 内 径 1,200mm 深 さ 5,770mm	水中汚水ポンプ 口 径 80mm 揚 水 量 $0.6\text{m}^3/\text{min}$ 揚 程 18m 出 力 7.5kW	2 台	H5
7号中継マンホールポンプ 内 径 900mm 深 さ 2,740mm	水中汚水ポンプ 口 径 65mm 揚 水 量 $0.1\text{m}^3/\text{min}$ 揚 程 14m 出 力 1.5kW	2 台	H5
8号中継マンホールポンプ 内 径 900mm 深 さ 2,760mm	水中汚水ポンプ 口 径 50mm 揚 水 量 $0.1\text{m}^3/\text{min}$ 揚 程 8m 出 力 0.75kW	2 台	H5
9号中継マンホールポンプ 内 径 900mm 深 さ 3,110mm	水中汚水ポンプ 口 径 65mm 揚 水 量 $0.1\text{m}^3/\text{min}$ 揚 程 16m 出 力 1.5kW	2 台	H5
10号中継マンホールポンプ 内 径 1,200mm 深 さ 5,230mm	水中汚水ポンプ 口 径 65mm 揚 水 量 $0.1\text{m}^3/\text{min}$ 揚 程 12m 出 力 1.5kW	2 台	H5
11号中継マンホールポンプ 内 径 1,200mm 深 さ 3,073mm	水中汚水ポンプ 口 径 65mm 揚 水 量 $0.1\text{m}^3/\text{min}$ 揚 程 17.6m 出 力 2.2kW	2 台	H5



名 称 及 び 構 造	機 器 及 び 能 力 等	数 量	工事年度
12号中継マンホールポンプ 内 径 900mm 深 さ 2,460mm	水中汚水ポンプ 口 径 65mm 揚 水 量 0.1m <sup>3</sup> /min 揚 程 11.3m 出 力 1.5kW	2 台	H5
13号中継マンホールポンプ 内 径 1,200mm 深 さ 4,870mm	水中汚水ポンプ 口 径 50mm 揚 水 量 0.1m <sup>3</sup> /min 揚 程 7m 出 力 0.75kW	2 台	H5
14号中継マンホールポンプ 内 径 1,200mm 深 さ 4,570mm	水中汚水ポンプ 口 径 50mm 揚 水 量 0.1m <sup>3</sup> /min 揚 程 7m 出 力 0.75kW	2 台	H5 (未供用)
15号中継マンホールポンプ 内 径 900mm 深 さ 3,360mm	水中汚水ポンプ 口 径 50mm 揚 水 量 0.15m <sup>3</sup> /min 揚 程 5m 出 力 0.4kW	2 台	H5
16号中継マンホールポンプ 内 径 900mm 深 さ 3,210mm	水中汚水ポンプ 口 径 50mm 揚 水 量 0.15m <sup>3</sup> /min 揚 程 6m 出 力 0.4kW	2 台	H5 (H29.7 供用開始)
17号中継マンホールポンプ 内 径 1,200mm 深 さ 3,670mm	水中汚水ポンプ 口 径 65mm 揚 水 量 0.2m <sup>3</sup> /min 揚 程 17m 出 力 3.7kW	2 台	H5
18号中継マンホールポンプ 内 径 900mm 深 さ 2,460mm	水中汚水ポンプ 口 径 50mm 揚 水 量 0.1m <sup>3</sup> /min 揚 程 5m 出 力 0.4kW	2 台	H5
19号中継マンホールポンプ 内 径 900mm 深 さ 2,330mm	水中汚水ポンプ 口 径 50mm 揚 水 量 0.1m <sup>3</sup> /min 揚 程 4m 出 力 0.4kW	2 台	H5
20号中継マンホールポンプ 内 径 900mm 深 さ 3,820mm	水中汚水ポンプ 口 径 50mm 揚 水 量 0.1m <sup>3</sup> /min 揚 程 3m 出 力 0.4kW	2 台	H5 (未供用)
21号中継マンホールポンプ 内 径 1,200mm 深 さ 4,420mm	水中汚水ポンプ 口 径 65mm 揚 水 量 0.2m <sup>3</sup> /min 揚 程 15m 出 力 2.2kW	2 台	H5
22号中継マンホールポンプ 内 径 1,200mm 深 さ 3,320mm	水中汚水ポンプ 口 径 80mm 揚 水 量 0.301m <sup>3</sup> /min 揚 程 16m 出 力 3.7kW	2 台	H5

名 称 及 び 構 造	機 器 及 び 能 力 等	数 量	工事年度
23号中継マンホールポンプ 内 径 900mm 深 さ 2,510mm	水中汚水ポンプ 口 径 65mm 揚 水 量 $0.1\text{m}^3/\text{min}$ 揚 程 14m 出 力 1.5kW	2 台	H5
24号中継マンホールポンプ 内 径 900mm 深 さ 2,740mm	水中汚水ポンプ 口 径 65mm 揚 水 量 $0.215\text{m}^3/\text{min}$ 揚 程 16m 出 力 2.2kW	2 台	H5
25号中継マンホールポンプ 内 径 900mm 深 さ 2,460mm	水中汚水ポンプ 口 径 50mm 揚 水 量 $0.1\text{m}^3/\text{min}$ 揚 程 6.0m 出 力 0.4kW	2 台	H5
プールマンホールポンプ 内 径 1,200mm 深 さ 2,980mm	水中汚水ポンプ 口 径 65mm 揚 水 量 $0.334\text{m}^3/\text{min}$ 揚 程 10.3m 出 力 1.5kW	2 台	H5
図書館マンホールポンプ 内 径 2,000mm 深 さ 2,700mm	水中汚水ポンプ 口 径 65mm 揚 水 量 $0.33\text{m}^3/\text{min}$ 揚 程 15.0m 出 力 3.7kW	2 台	H15

## (8) 島守地区農業集落排水処理施設

表-10

(1/2)

名 称 及 び 構 造	機 器 及 び 能 力 等	数 量	工事年度
建物 鉄筋コンクリート造り 地上1階、地下1階 延べ床面積 608.28㎡	管理室、受電室、処理室、ブロワ室、その他 前処理室 (BF)	1 棟	H11
管理室	中央制御盤、回分槽コントロールユニット	1 台	H11
受電室	受電設備 6,600V 110kVA	1 式	H11
沈砂槽 (BF) 幅 2.2m 長さ 2.2m 有効水深 1.5m	自動粗目スクリーン 目幅 50mm 0.025kW エアリフトポンプ φ80mm 破碎機 500～3,000m <sup>3</sup> /日 0.4kW	1 台 1 台 1 台	H11
原水ポンプ槽 (BF) 幅 8.6m 長さ 5.1m 有効水深 1.0m	原水ポンプ 口 径 150mm 揚 水 量 2.3m <sup>3</sup> /min 揚 程 9.0m 出 力 11.0kW 非常用エンジンポンプ 口 径 100mm 揚 水 量 1.8m <sup>3</sup> /min 揚 程 8.0m 出 力 5.5PS	2 台 1 台	H11
流量調整槽 幅 15.3m 長さ 4.0m 有効水深 3.0m	流量調整ポンプ 口 径 65mm 揚 水 量 0.62m <sup>3</sup> /min 揚 程 9.0m 出 力 3.7kW 水中攪拌ポンプ (エジェクター方式) 出 力 2.2kW	2 台 4 台	H11
汚水計量槽	自動微細目スクリーン 目幅 2mm 0.025kW し渣脱水機	2 台 1 台	H11
活性炭脱臭塔	脱臭ファン 処理風量 15.0m <sup>3</sup> /min 出 力 1.15kW	1 台	H11
回分槽 (2槽) 幅 7.5m 長さ 7.5m 有効水深 5.0m	水中攪拌装置 (水中エアレータ) 出 力 2.2kW 汚泥引抜ポンプ 口 径 65mm 揚 水 量 0.15m <sup>3</sup> /min 揚 程 7.0m 出 力 1.5kW 上澄水排出装置 セキ長 1.8m 0.4kW	2 台 2 台 2 台	H11
散水ポンプ槽 幅 3.2m 長さ 1.0m 有効水深 0.7m	散水ポンプ 口 径 50mm 揚 水 量 0.12m <sup>3</sup> /min 揚 程 17.0m 出 力 1.5kW	1 台	H11

名 称 及 び 構 造	機 器 及 び 能 力 等	数 量	工事年度
消毒槽 幅 5.15m 長さ 2.3m 有効水深 1.0m	消毒器	1 台	H11
放流ポンプ槽 幅 3.5m 長さ 3.0m 有効水深 1.0m	放流ポンプ 口 径 80mm 揚 水 量 0.93m <sup>3</sup> /min 揚 程 10.0m 出 力 3.7kW	2 台	H11
脱離液ポンプ槽 幅 1.65m 長さ 2.3m 有効水深 1.0m	脱離液ポンプ 口 径 50mm 揚 水 量 0.12m <sup>3</sup> /min 揚 程 6.0m 出 力 0.75kW	2 台	H11
汚泥濃縮槽 幅 2.0m 長さ 2.0m 有効水深 3.8m	エアリフトポンプ φ75mm	1 台	H11
汚泥貯留槽 幅 5.85m 長さ 3.5m 有効水深 5.0m		2 槽	H11
ブロワ室	エアリフト用ブロワ ルーツブロワ 口 径 25mm 風 量 0.2m <sup>3</sup> /min 風 圧 5.3mAq 出 力 0.75kW 沈砂槽ブロワ ルーツブロワ 口 径 25mm 風 量 0.4m <sup>3</sup> /min 風 圧 2.95mAq 出 力 0.75kW 汚泥貯留槽ブロワ ルーツブロワ 口 径 65mm 風 量 1.7m <sup>3</sup> /min 風 圧 5.5mAq 出 力 3.7kW 回分槽ブロワ(インバータ) ルーツブロワ 口 径 50mm 風 量 1.55m <sup>3</sup> /min 風 圧 5.5mAq 出 力 3.7kW	1 台     1 台     1 台     3 台	H11

## (9) 島守地区マンホールポンプ

表-11

(1/3)

名 称 及 び 構 造	機 器 及 び 能 力 等	数 量	工事年度
1号中継マンホールポンプ 内 径 1,200mm 深 さ 4,420mm	水中汚水ポンプ 口 径 50mm 揚 水 量 0.071m <sup>3</sup> /min 揚 程 7.2m 出 力 0.75kW	2 台	H10
2号中継マンホールポンプ 内 径 1,200mm 深 さ 2,310mm	水中汚水ポンプ 口 径 50mm 揚 水 量 0.071m <sup>3</sup> /min 揚 程 5.2m 出 力 0.4kW	2 台	H11
3号中継マンホールポンプ 内 径 1,200mm 深 さ 3,810mm	水中汚水ポンプ 口 径 50mm 揚 水 量 0.071m <sup>3</sup> /min 揚 程 6.5m 出 力 0.4kW	2 台	H10
4号中継マンホールポンプ 内 径 1,200mm 深 さ 4,904mm	水中汚水ポンプ 口 径 50mm 揚 水 量 0.116m <sup>3</sup> /min 揚 程 4.7m 出 力 0.4kW	2 台	H10
5号中継マンホールポンプ 内 径 1,200mm 深 さ 4,161mm	水中汚水ポンプ 口 径 50mm 揚 水 量 0.071m <sup>3</sup> /min 揚 程 7.9m 出 力 0.75kW	2 台	H10
6号中継マンホールポンプ 内 径 1,200mm 深 さ 2,310mm	水中汚水ポンプ 口 径 50mm 揚 水 量 0.071m <sup>3</sup> /min 揚 程 6.4m 出 力 0.4kW	2 台	H11
7号中継マンホールポンプ 内 径 1,200mm 深 さ 4,798mm	水中汚水ポンプ 口 径 50mm 揚 水 量 0.071m <sup>3</sup> /min 揚 程 7.8m 出 力 0.75kW	2 台	H10
8号中継マンホールポンプ 内 径 1,200mm 深 さ 3,390mm	水中汚水ポンプ 口 径 65mm 揚 水 量 0.071m <sup>3</sup> /min 揚 程 11.5m 出 力 1.5kW	2 台	H10
9号中継マンホールポンプ 内 径 1,200mm 深 さ 4,030mm	水中汚水ポンプ 口 径 65mm 揚 水 量 0.3m <sup>3</sup> /min 揚 程 6m 出 力 1.5kW	2 台	H11
10号中継マンホールポンプ 内 径 1,500mm 深 さ 3,820mm	水中汚水ポンプ 口 径 80mm 揚 水 量 0.32m <sup>3</sup> /min 揚 程 8.3m 出 力 2.2kW	2 台	H10
11号中継マンホールポンプ 内 径 1,200mm 深 さ 5,230mm	水中汚水ポンプ 口 径 80mm 揚 水 量 0.44m <sup>3</sup> /min 揚 程 7m 出 力 1.5kW	2 台	H10
12号中継マンホールポンプ 内 径 1,200mm 深 さ 2,624mm	水中汚水ポンプ 口 径 50mm 揚 水 量 0.071m <sup>3</sup> /min 揚 程 4.5m 出 力 0.75kW	2 台	H10

名 称 及 び 構 造	機 器 及 び 能 力 等	数 量	工事年度
13号中継マンホールポンプ 内 径 1,200mm 深 さ 5,348mm	水中汚水ポンプ 口 径 80mm 揚 水 量 0.63m <sup>3</sup> /min 揚 程 11.8m 出 力 3.7kW	2 台	H10
14号中継マンホールポンプ 内 径 1,200mm 深 さ 5,610mm	水中汚水ポンプ 口 径 80mm 揚 水 量 0.67m <sup>3</sup> /min 揚 程 5.3m 出 力 2.2kW	2 台	H10
15号中継マンホールポンプ 内 径 1,500mm 深 さ 3,823mm	水中汚水ポンプ 口 径 100mm 揚 水 量 0.077m <sup>3</sup> /min 揚 程 8.2m 出 力 3.7kW	2 台	H10
16号中継マンホールポンプ 内 径 1,200mm 深 さ 3,863mm	水中汚水ポンプ 口 径 50mm 揚 水 量 0.071m <sup>3</sup> /min 揚 程 3.6m 出 力 0.4kW	2 台	H10
17号中継マンホールポンプ 内 径 1,500mm 深 さ 3,410mm	水中汚水ポンプ 口 径 65mm 揚 水 量 0.338m <sup>3</sup> /min 揚 程 4m 出 力 0.75kW	2 台	H11
18号中継マンホールポンプ 内 径 1,200mm 深 さ 3,009mm	水中汚水ポンプ 口 径 50mm 揚 水 量 0.071m <sup>3</sup> /min 揚 程 3.5m 出 力 0.4kW	2 台	H10
19号中継マンホールポンプ 内 径 1,200mm 深 さ 3,536mm	水中汚水ポンプ 口 径 50mm 揚 水 量 0.071m <sup>3</sup> /min 揚 程 6.1m 出 力 0.4kW	2 台	H10
20号中継マンホールポンプ 内 径 1,200mm 深 さ 4,450mm	水中汚水ポンプ 口 径 50mm 揚 水 量 0.071m <sup>3</sup> /min 揚 程 5m 出 力 0.4kW	2 台	H10
21号中継マンホールポンプ 内 径 1,200mm 深 さ 3,580mm	水中汚水ポンプ 口 径 50mm 揚 水 量 0.071m <sup>3</sup> /min 揚 程 5.5m 出 力 0.4kW	2 台	H10
22号中継マンホールポンプ 内 径 1,200mm 深 さ 4,153mm	水中汚水ポンプ 口 径 50mm 揚 水 量 0.08m <sup>3</sup> /min 揚 程 5.9m 出 力 0.75kW	2 台	H11
23号中継マンホールポンプ 内 径 1,200mm 深 さ 2,620mm	水中汚水ポンプ 口 径 50mm 揚 水 量 0.071m <sup>3</sup> /min 揚 程 5.3m 出 力 0.4kW	2 台	H10
24号中継マンホールポンプ 内 径 1,200mm 深 さ 2,920mm	水中汚水ポンプ 口 径 50mm 揚 水 量 0.071m <sup>3</sup> /min 揚 程 3.1m 出 力 0.4kW	2 台	H10

名 称 及 び 構 造	機 器 及 び 能 力 等	数 量	工事年度
25号中継マンホールポンプ 内 径 1,800mm 深 さ 5,370mm	水中汚水ポンプ 口 径 80mm 揚 水 量 0.583m <sup>3</sup> /min 揚 程 9m 出 力 3.7kW	2 台	H10
26号中継マンホールポンプ 内 径 1,200mm 深 さ 2,930mm	水中汚水ポンプ 口 径 50mm 揚 水 量 0.071m <sup>3</sup> /min 揚 程 4m 出 力 0.4kW	2 台	H10
27号中継マンホールポンプ 内 径 1,500mm 深 さ 2,620mm	水中汚水ポンプ 口 径 80mm 揚 水 量 0.32m <sup>3</sup> /min 揚 程 9.1m 出 力 2.2kW	2 台	H10
29号中継マンホールポンプ 内 径 1,080mm 深 さ 2,920mm	水中汚水ポンプ 口 径 50mm 揚 水 量 0.071m <sup>3</sup> /min 揚 程 4.9m 出 力 0.4kW	2 台	H17

※28号中継マンホールポンプは欠番

(1) 決算額

表-12 決算額の推移 (左) : 企業会計移行前 (右) : 企業会計移行後

科目	R2		R3		R4		R5	
	決 算 額	構成比率	決 算 額	構成比率	決 算 額	構成比率	決 算 額	構成比率
	(円)	(%)	(円)	(%)	(円)	(%)	(円)	(%)
給 料	1, 993, 500	3. 1	2, 396, 700	3. 1	2, 496, 000	3. 4	2, 462, 100	3. 5
手 当	1, 042, 010	1. 6	1, 068, 861	1. 4	1, 032, 833	1. 4	1, 158, 069	1. 7
備 消 品 費	41, 140	(0. 1)	12, 100	(0. 0)	80, 102	(0. 1)	8, 580	(0. 0)
委 託 料	32, 488, 619	(51. 1)	41, 948, 152	(54. 8)	43, 339, 159	(59. 5)	39, 751, 548	(56. 7)
修 繕 費	10, 681, 000	(16. 8)	12, 952, 500	(16. 9)	4, 436, 300	(6. 1)	5, 346, 000	(7. 6)
光 熱 水 費	851, 949	(1. 3)	943, 127	(1. 2)	1, 075, 327	(1. 5)	967, 548	(1. 4)
動 力 費	13, 214, 499	20. 8	14, 054, 134	18. 4	17, 363, 567	23. 9	16, 313, 787	23. 3
手 数 料	126, 680	0. 2	62, 000	0. 1	62, 000	0. 1	62, 000	0. 1
保険料及び重量税等	23, 646	0. 0	23, 182	0. 0	24, 098	0. 0	29, 469	0. 0
材 料 費	179, 520	0. 3	135, 135	0. 2	123, 932	0. 2	162, 360	0. 2
機械及び装置購入費	2, 915, 000	4. 6	2, 915, 000	3. 8	2, 750, 000	3. 8	3, 902, 800	5. 6
計	63, 557, 563	100. 0	76, 510, 891	100. 0	72, 783, 318	100. 0	70, 164, 261	100. 0



表-13 決算額の推移 (左) : 企業会計移行前 (右) : 企業会計移行後

科 目	R1	
	決 算 額 (円)	構成比率 (%)
旅 費	0	0.0
需 用 費	7,411,955	38.6
( 消 耗 品 費 )	9,966	(0.1)
( 印 刷 製 本 費 )	0	(0.0)
( 光 熱 水 費 )	3,649,489	(19.0)
( 修 繕 料 )	3,752,500	(19.5)
役 務 費	21,398	0.1
委 託 料	8,710,960	45.4
使用料及び賃借料	0	0.0
工 事 請 負 費	0	0.0
原 材 料 費	2,760,236	14.4
備 品 購 入 費	300,780	1.6
負担金補助・交付金	0	0.0
計	19,205,329	100.0

科目	R2		R3		R4		R5	
	決 算 額	構成比率	決 算 額	構成比率	決 算 額	構成比率	決 算 額	構成比率
	(円)	(%)	(円)	(%)	(円)	(%)	(円)	(%)
給 料	498,375	3.2	599,175	3.0	624,000	3.6	615,525	3.6
手 当	260,502	1.7	267,215	1.3	258,207	1.5	289,518	1.7
備 消 品 費	10,285	(0.1)	0	(0.0)	18,205	(0.1)	0	(0.0)
委 託 料	8,301,179	(53.4)	10,487,038	(52.9)	10,834,790	(63.3)	9,937,887	(57.4)
修 繕 費	2,981,000	(19.2)	4,840,000	(24.4)	877,800	(5.1)	1,045,000	(6.0)
光 熱 水 費	126,824	(0.8)	151,210	(0.8)	159,498	(0.9)	152,122	(0.9)
動 力 費	3,277,067	21.1	3,462,572	17.5	4,333,544	25.3	4,550,886	26.3
手 数 料	55,560	0.4	14,000	0.1	14,000	0.1	14,000	0.1
保険料及び重量税等	5,912	0.0	5,797	0.0	6,025	0.0	7,368	0.0
材 料 費	15,840	0.1	0	0.0	0	0.0	51,700	0.3
機械及び装置購入費	0	0.0	0	0.0	0	0.0	660,000	3.8
計	15,532,544	100.0	19,827,007	100.0	17,126,069	100.0	17,324,006	100.0

表-14 決算額の推移 (左) : 企業会計移行前 (右) : 企業会計移行後

科 目	R1	
	決 算 額 (円)	構成比率 (%)
旅 費	0	0.0
需 用 費	3,469,104	28.1
( 消 耗 品 費 )	9,966	(0.1)
( 印 刷 製 本 費 )	0	(0.0)
( 光 熱 水 費 )	3,333,138	(27.0)
( 修 繕 料 )	126,000	(1.0)
役 務 費	21,398	0.2
委 託 料	8,499,280	68.8
使用料及び賃借料	0	0.0
工 事 請 負 費	0	0.0
原 材 料 費	60,236	0.5
備 品 購 入 費	300,780	2.4
負担金補助・交付金	0	0.0
計	12,350,798	100.0

科目	R2		R3		R4		R5	
	決 算 額	構成比率	決 算 額	構成比率	決 算 額	構成比率	決 算 額	構成比率
	(円)	(%)	(円)	(%)	(円)	(%)	(円)	(%)
給 料	498,375	3.0	599,175	3.6	624,000	2.8	615,525	3.3
手 当	260,502	1.6	267,215	1.6	258,208	1.2	289,517	1.6
備 消 品 費	10,285	(0.1)	6,050	(0.0)	25,487	(0.1)	5,280	(0.0)
委 託 料	8,062,480	(48.0)	10,487,038	(63.4)	10,834,790	(48.5)	9,937,887	(53.8)
修 繕 費	4,785,000	(28.5)	2,046,000	(12.4)	3,465,000	(15.5)	2,970,000	(16.1)
光 熱 水 費	147,895	(0.9)	161,861	(1.0)	182,455	(0.8)	155,757	(0.8)
動 力 費	2,985,161	17.8	2,936,575	17.8	4,178,649	18.7	3,844,041	20.8
手 数 料	25,560	0.2	14,000	0.1	14,000	0.1	14,000	0.1
保険料及び重量税等	5,912	0.0	5,796	0.0	6,025	0.0	7,367	0.0
材 料 費	0	0.0	4,400	0.0	0	0.0	28,160	0.2
機械及び装置購入費	0	0.0	0	0.0	2,750,000	12.3	602,800	3.3
計	16,781,170	100.0	16,528,110	100.0	22,338,614	100.0	18,470,334	100.0

表-15 決算額の推移 (左) : 企業会計移行前 (右) : 企業会計移行後

科 目	R1	
	決 算 額 (円)	構成比率 (%)
旅 費	0	0.0
需 用 費	9,302,098	54.8
( 消 耗 品 費 )	9,965	(0.1)
( 印 刷 製 本 費 )	0	(0.0)
( 光 熱 水 費 )	4,031,333	(23.7)
( 修 繕 料 )	5,260,800	(31.0)
役 務 費	21,398	0.1
委 託 料	7,299,983	43.0
使用料及び賃借料	0	0.0
工 事 請 負 費	0	0.0
原 材 料 費	60,236	0.4
備 品 購 入 費	300,780	1.8
負担金補助・交付金	0	0.0
計	16,984,495	100.0

科目	R2		R2		R4		R5	
	決 算 額	構成比率	決 算 額	構成比率	決 算 額	構成比率	決 算 額	構成比率
	(円)	(%)	(円)	(%)	(円)	(%)	(円)	(%)
給 料	498,375	4.0	599,175	3.2	624,000	3.8	615,525	3.8
手 当	260,502	2.1	267,215	1.4	258,208	1.6	289,517	1.8
備 消 品 費	10,285	(0.1)	6,050	(0.0)	10,923	(0.1)	3,300	(0.0)
委 託 料	8,062,480	(64.1)	10,487,038	(55.9)	10,834,790	(65.4)	9,937,887	(61.9)
修 繕 費	0	(0.0)	126,500	(0.7)	0	(0.0)	0	(0.0)
光 熱 水 費	243,822	(1.9)	285,323	(1.5)	313,690	(1.9)	304,687	(1.9)
動 力 費	3,422,820	27.2	3,915,899	20.9	4,463,448	26.9	4,148,438	25.8
手 数 料	17,000	0.1	17,000	0.1	17,000	0.1	17,000	0.1
保険料及び重量税等	5,912	0.0	5,796	0.0	6,025	0.0	7,367	0.0
材 料 費	63,800	0.5	130,735	0.7	50,122	0.3	82,500	0.5
機械及び装置購入費	0	0.0	2,915,000	15.5	0	0.0	660,000	4.1
計	12,584,996	100.0	18,755,731	100.0	16,578,206	100.0	16,066,221	100.0

表-16 決算額の推移 (左) : 企業会計移行前 (右) : 企業会計移行後

科目	R2		R3		R4		R5	
	決 算 額	構成比率	決 算 額	構成比率	決 算 額	構成比率	決 算 額	構成比率
	(円)	(%)	(円)	(%)	(円)	(%)	(円)	(%)
給 料	498,375	2.7	599,175	2.8	624,000	3.7	615,525	3.4
手 当	260,503	1.4	267,215	1.2	258,208	1.5	289,517	1.6
備 消 品 費	10,285	(0.1)	0	(0.0)	25,487	(0.2)	0	(0.0)
委 託 料	8,062,480	(43.2)	10,487,038	(49.0)	10,834,789	(64.7)	9,937,887	(54.3)
修 繕 費	2,915,000	(15.6)	5,940,000	(27.8)	93,500	(0.6)	1,331,000	(7.3)
光 熱 水 費	333,408	(1.8)	344,733	(1.6)	419,684	(2.5)	354,982	(1.9)
動 力 費	3,529,451	18.9	3,739,088	17.5	4,387,926	26.2	3,770,422	20.6
手 数 料	28,560	0.2	17,000	0.1	17,000	0.1	17,000	0.1
保険料及び重量税等	5,912	0.0	5,796	0.0	6,025	0.0	7,367	0.0
材 料 費	99,880	0.5	0	0.0	73,810	0.4	0	0.0
機械及び装置購入費	2,915,000	15.6	0	0.0	0	0.0	1,980,000	10.8
計	18,658,854	100.0	21,400,045	100.0	16,740,429	100.0	18,303,700	100.0

## (2) 管理費原単位

表-17

年 度	処 理 施 設	決算額 (A) (円)	処理水 (B) (m <sup>3</sup> )	原単位 (A/B) (円/m <sup>3</sup> )
R1	一 日 市	19,205,329	49,697	386.4
	豊 崎	12,350,798	78,091	158.2
	市 野 沢	16,984,495	81,185	209.2
	島 守	19,209,855	53,984	355.8
	合 計	67,750,477	262,957	257.6
R2	一 日 市	15,532,544	52,622	295.2
	豊 崎	16,781,170	78,965	212.5
	市 野 沢	12,584,996	78,076	161.2
	島 守	18,658,853	54,717	341.0
	合 計	63,557,563	264,380	240.4
R3	一 日 市	19,827,007	66,068	300.1
	豊 崎	16,528,110	76,491	216.1
	市 野 沢	18,755,730	75,872	247.2
	島 守	21,400,044	53,743	398.2
	合 計	76,510,891	272,174	281.1
R4	一 日 市	17,126,069	67,703	253.0
	豊 崎	22,338,614	76,424	292.3
	市 野 沢	16,578,206	77,846	213.0
	島 守	16,740,429	53,527	312.7
	合 計	72,783,318	275,500	264.2
R5	一 日 市	17,324,006	68,299	253.6
	豊 崎	18,470,334	76,424	241.7
	市 野 沢	16,066,221	77,660	206.9
	島 守	18,303,700	51,125	358.0
	合 計	70,164,261	273,508	256.5

## 5. 維持管理

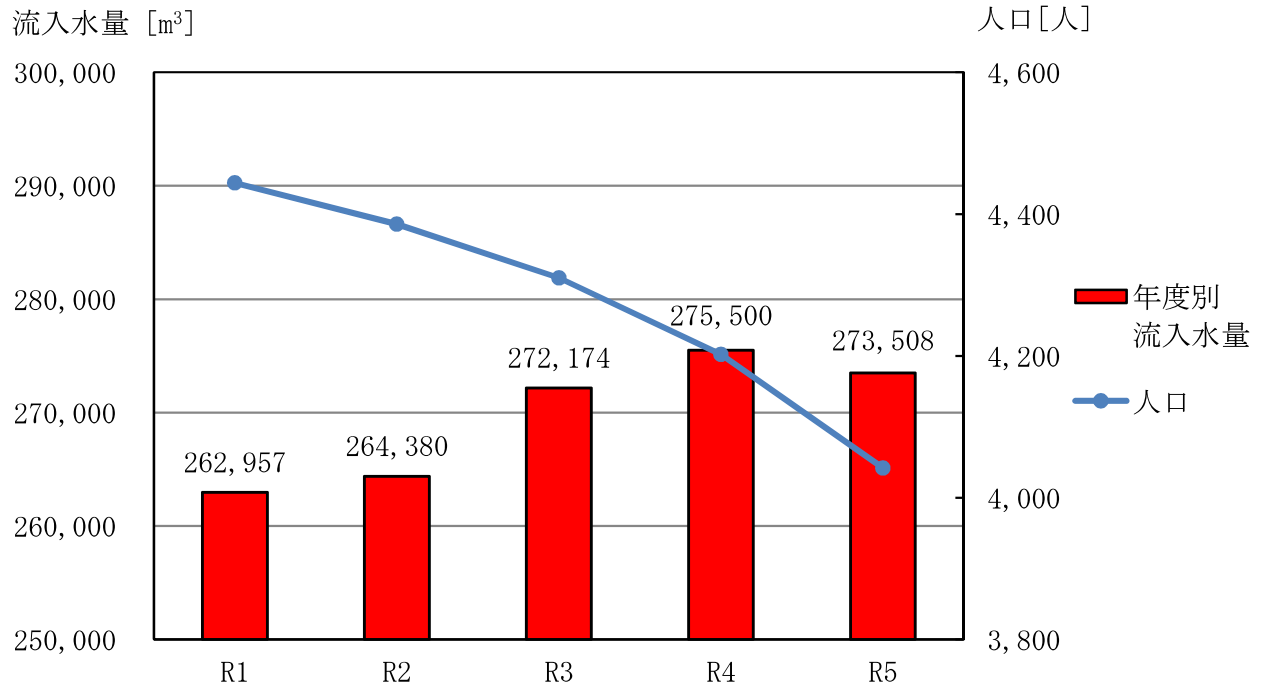
### (1) 4地区全体

令和5年度末現在の接続戸数の4地区合計は1,276戸で、日平均流入量は740.6m<sup>3</sup>であった。

図－1には4地区合計の年度別流入水量と人口の推移を、図－2に4地区合計の月別平均流入水量を示す。

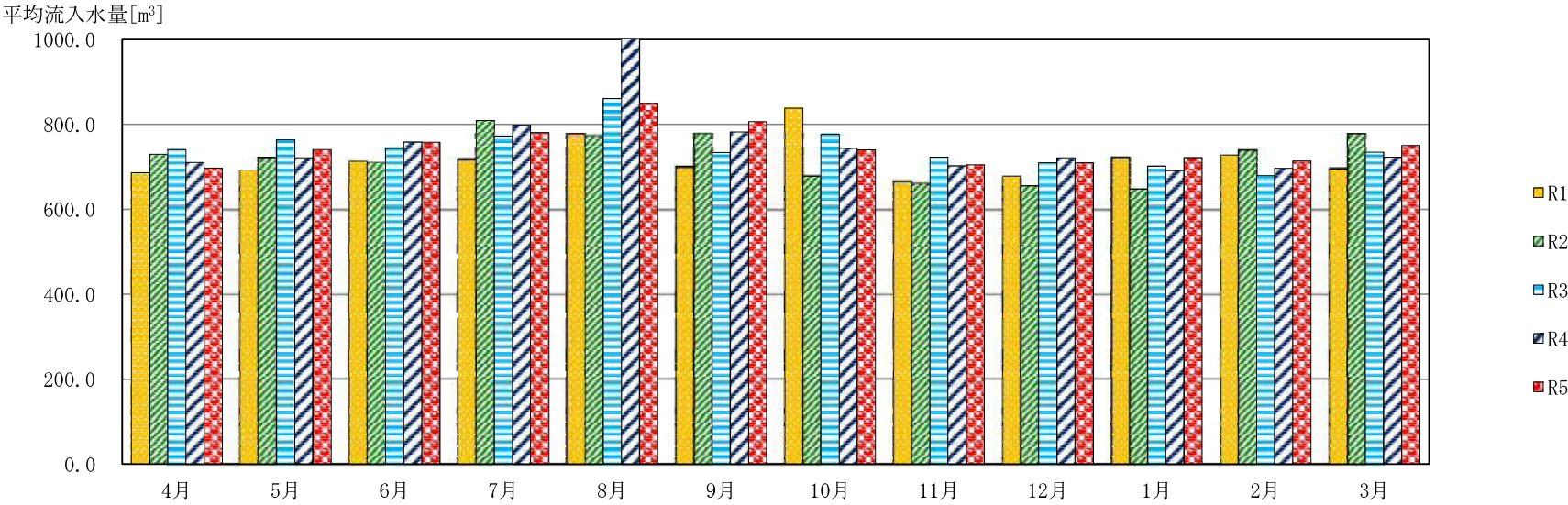
表－18

		R1	R2	R3	R4	R5
水処理	流入水量 (m <sup>3</sup> /年)	262,957	264,380	272,174	275,500	273,508
	人口 (人)	4,444	4,386	4,310	4,202	4,042
	接続戸数	1,255	1,260	1,269	1,276	1,278
汚泥処理	汚泥処分量 (t/年)	1,688	1,543	1,570	1,644	1,531
光熱水使用量	電力量 (kWh)	364,365	355,176	353,829	339,694	416,420
	水道量 (m <sup>3</sup> )	217	144	219	193	116



図－1 年度別流入水量

		表－19 (令和5年度)													
		4月	5月	6月	7月	8月	9月	10月	11月	12月	1月	2月	3月	合計	平均
水 処 理	流入水量 (m³)	20,925.8	22,961.4	22,733.1	24,194.1	26,336.9	24,293.7	22,785.3	21,150.2	22,006.8	22,366.8	20,495.1	23,259.4	273,508.6	22,792.4
汚 泥 処 理	汚泥処分量 (t/月)	111.32	74.32	136.21	134.53	149.54	110.86	132.18	119.74	148.89	91.00	130.36	141.23	1,480.2	123.3
光熱水使用量	電 力 量 (kWh)	33,970	33,461	35,335	34,142	35,147	35,931	34,938	34,457	33,851	34,950	35,862	34,376	416,420.0	34,701.7
	水 道 量 (m³)	12.0	12.7	11.3	9.6	7.5	7.6	8.2	8.1	9.1	8.6	9.6	10.7	115.0	9.6



図－2 月別平均流入水量

(2) 一日市地区農業集落排水処理施設

令和5年度末現在の接続戸数は294戸で、日平均流入量は186.6m<sup>3</sup>であった。

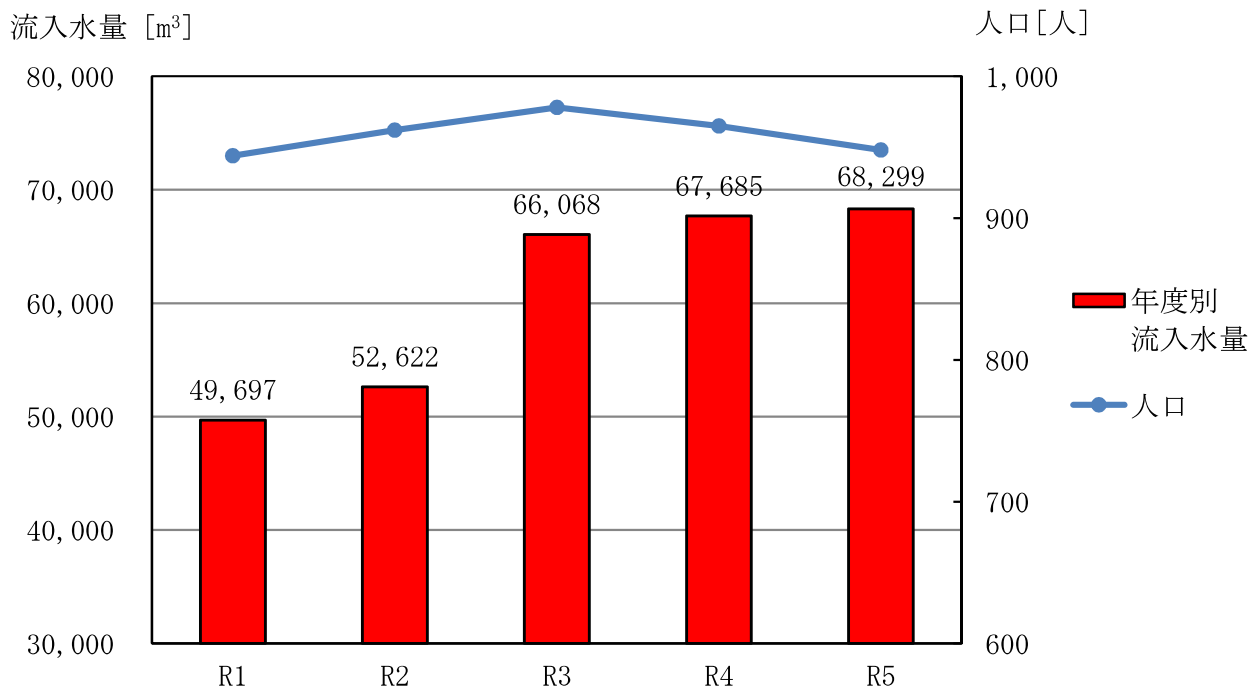
人口は減少傾向にあり、流入水量は増加傾向にある。

当施設は回分式活性汚泥処理方式により運転を行っており、運転工程の中に嫌気状態を設けることにより硝化脱窒（窒素分の除去）を促進し、処理水質の向上を図っている。

図－3には年度別流入水量と人口の推移を、図－4に月別平均流入水量を示す。

表－20

		R1	R2	R3	R4	R5
水処理	流入水量 (m <sup>3</sup> /年)	49,697	52,622	66,068	67,685	68,299
	人口 (人)	944	962	978	965	948
	接続戸数	290	291	293	294	294
汚泥処理	汚泥処分量 (t/年)	446	446	448	447	452
光熱水使用量	電力量 (kWh)	139,726	136,283	136,514	123,514	139,147
	水道量 (m <sup>3</sup> )	32	34	30	26	26



図－3 年度別流入水量



表-21

(令和5年度)

		4月	5月	6月	7月	8月	9月	10月	11月	12月	1月	2月	3月	合計	平均
水処理	流入水量 (m³)	5,197.7	5,750.2	5,525.2	6,021.5	6,327.7	6,028.2	5,727.0	5,412.5	5,614.8	5,766.0	5,144.3	5,783.8	68,298.9	5,691.6
污泥处理	污泥処分量 (t/月)	37.64	37.59	37.31	38.03	38.12	37.93	38.13	38.25	36.86	37.47	37.10	37.37	451.8	37.7
光熱水使用量	電力量 (kWh)	10,856	11,160	12,011	11,585	11,718	11,519	11,244	11,979	11,645	11,989	12,212	11,229	139,147.0	11,595.6
	水道量 (m³)	2.3	2.5	1.8	2.0	1.4	1.5	1.9	2.1	2.0	1.9	1.5	4.7	25.6	2.1

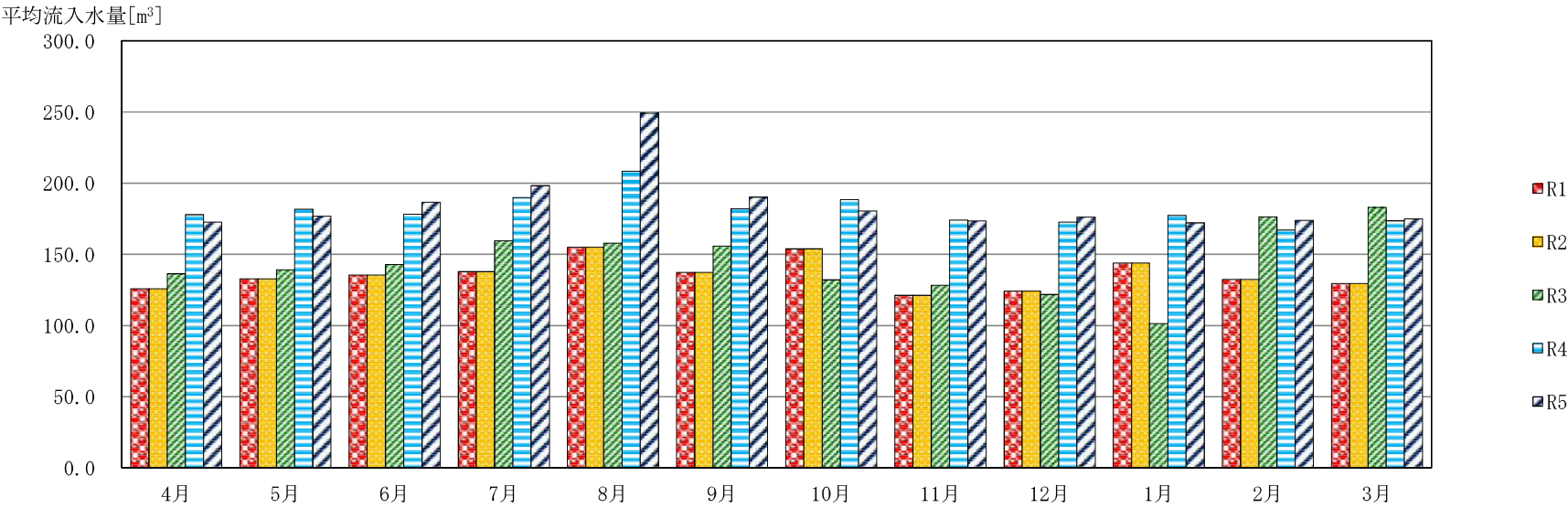


图-4 月別平均流入水量

(3) 豊崎地区農業集落排水処理施設

令和5年度末現在の接続戸数は391戸で、日平均流入量は208.8m<sup>3</sup>であった。

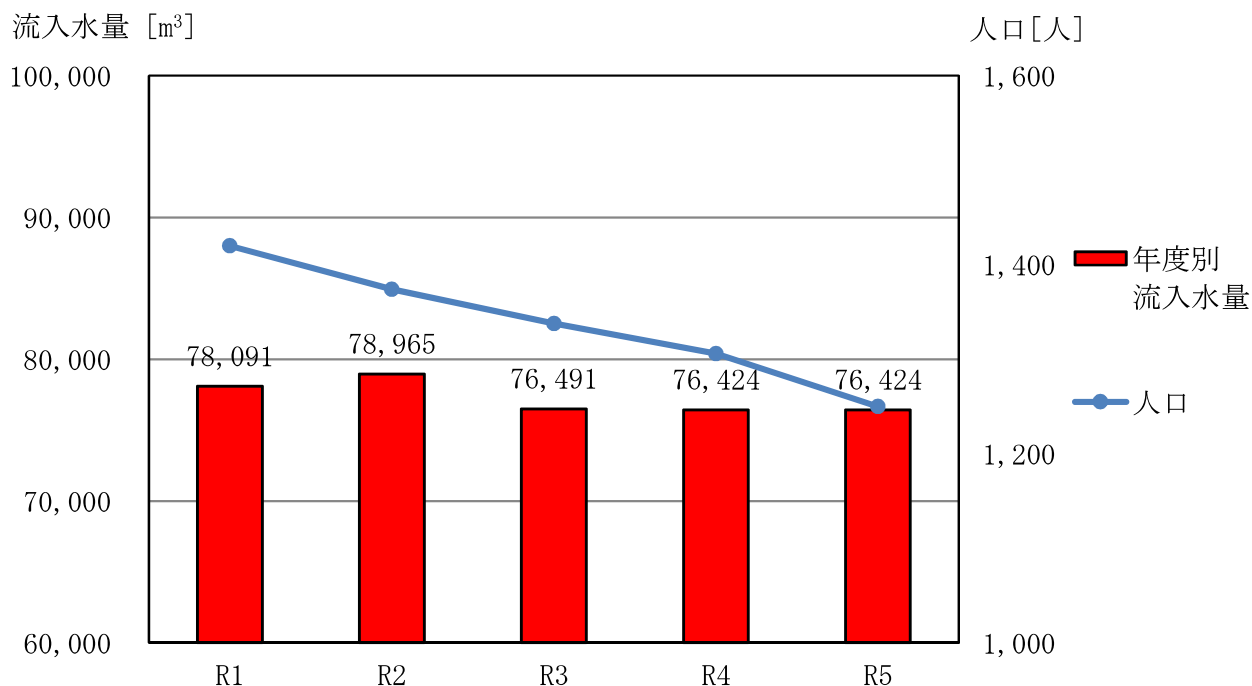
流入水量は例年並みであり、人口は減少傾向にある。

当施設は回分式活性汚泥処理方式により運転を行っており、運転工程の中に嫌気状態を設けることにより硝化脱窒（窒素分の除去）を促進し、処理水質の向上を図っている。

図－5には年度別流入水量と人口の推移を、図－6に月別平均流入水量を示す。

表－22

		R1	R2	R3	R4	R5
水処理	流入水量 (m <sup>3</sup> /年)	78,091	78,965	76,491	76,424	76,424
	人口 (人)	1,420	1,374	1,338	1,306	1,250
	接続戸数	382	384	388	390	391
汚泥処理	汚泥処分量 (t/年)	448	438	439	440	446
光熱水使用量	電力量 (kWh)	110,952	104,341	104,041	109,987	103,268
	水道量 (m <sup>3</sup> )	26	22	23	21	19



図－5 年度別流入水量

表-23

(令和5年度)

		4月	5月	6月	7月	8月	9月	10月	11月	12月	1月	2月	3月	合計	平均
水 処 理	流入水量 (m³)	6,041.1	6,318.2	6,432.0	6,923.1	8,282.8	6,383.0	6,206.5	5,793.1	6,239.5	6,148.8	5,562.4	6,093.8	76,424.3	6,368.7
汚 泥 処 理	汚泥処分量 (t/月)	36.54	36.73	36.60	36.70	36.78	36.73	37.53	37.99	37.45	38.33	37.25	36.96	445.6	37.1
光熱水使用量	電 力 量 (kWh)	8,812	8,345	8,910	8,103	8,975	9,401	8,683	8,491	8,491	8,528	8,453	8,076	103,268.0	8,605.7
	水 道 量 (m³)	1.9	2.2	1.5	1.1	1.8	1.8	1.6	1.6	1.9	1.4	1.2	0.8	18.8	1.6

平均流入水量[m³]

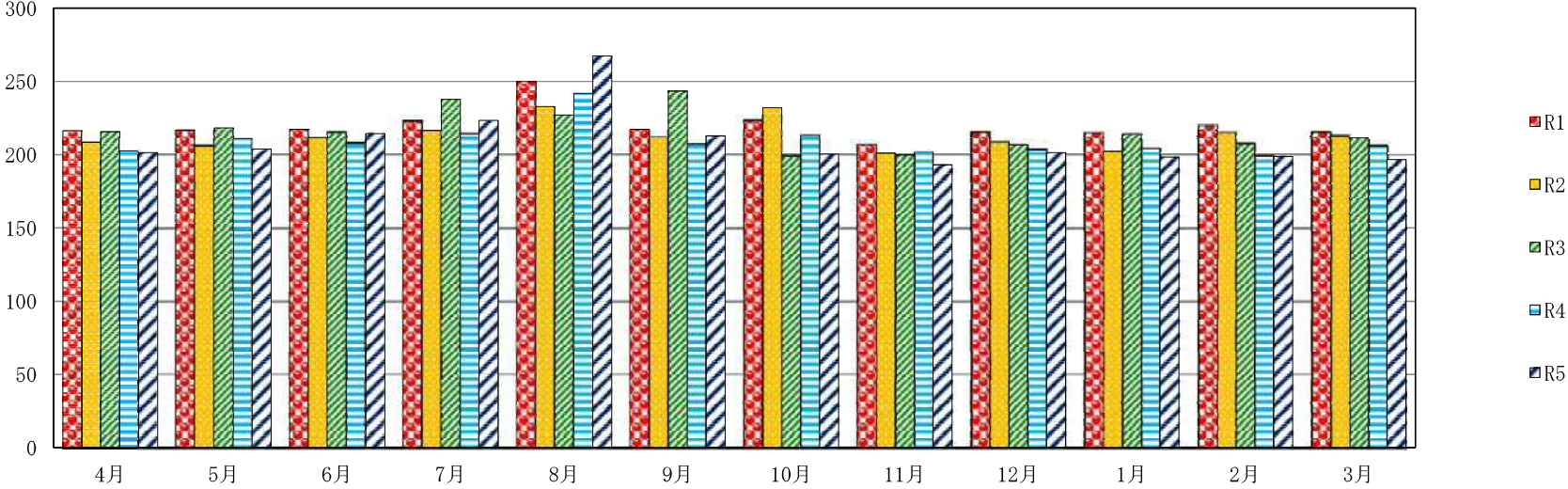


図-6 月別平均流入水量

(4) 市野沢地区農業集落排水処理施設

令和 5 年度末現在の接続戸数は319戸で、日平均流入量は212.2m<sup>3</sup>であった。

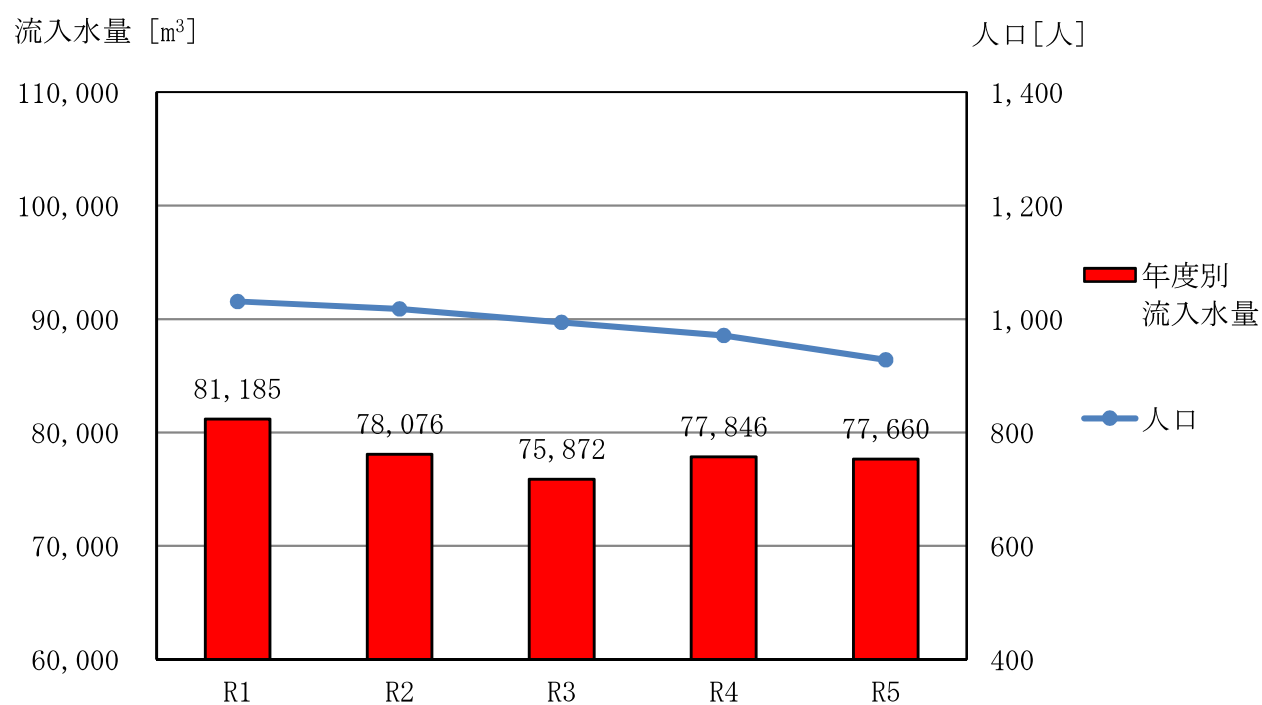
人口及び流入水量ともやや減少傾向にある。

当施設は回分式活性汚泥処理方式により運転を行っており、運転工程の中に嫌気状態を設けることにより硝化脱窒（窒素分の除去）を促進し、処理水質の向上を図っている。

図－ 7 には年度別流入水量と人口の推移を、図－ 8 に月別平均流入水量を示す。

表－24

		R1	R2	R3	R4	R5
水処理	流 入 水 量 (m <sup>3</sup> /年)	81,185	78,076	75,872	77,846	77,660
	人 口 (人)	1,031	1,018	994	971	928
	接 続 戸 数	309	312	314	318	319
汚 泥 処 理	脱 水 汚 泥 量 (t/年)	569	440	459	534	408
	脱 水 ケ ー キ 量 (t/年)	57	42	42	43	38
光熱水使用量	電 力 量 (kWh)	93,626	99,400	104,658	97,951	89,219
	水 道 量 (m <sup>3</sup> )	121	60	116	108	39



図－ 7 年度別流入水量

表-25

(令和5年度)

		4月	5月	6月	7月	8月	9月	10月	11月	12月	1月	2月	3月	合計	平均
水処理	流入水量 (m³)	5,800.0	6,676.0	6,560.0	6,925.0	7,154.0	7,219.0	6,432.0	5,994.0	6,085.0	6,166.0	5,811.0	6,838.0	77,660.0	6,471.7
汚泥処理	脱水汚泥量 (t/月)	13.60	37.00	23.90	59.80	36.30	36.20	19.00	43.50	37.80	15.20	18.80	66.90	408.0	34.0
	脱水ケーキ量 (t/月)	2.33	4.74	2.79	5.38	2.92	5.08	0.00	5.00	4.44	0.00	2.29	2.81	37.8	3.1
光熱水使用量	電力量 (kWh)	7,128	7,108	7,343	7,637	7,637	7,925	7,925	7,057	6,956	6,956	7,622	7,925	89,219.0	7,434.9
	水道量 (m³)	4.7	4.8	4.3	1.8	1.7	1.2	1.7	2.0	3.9	3.6	5.5	3.4	38.6	3.2

平均流入水量[m³]

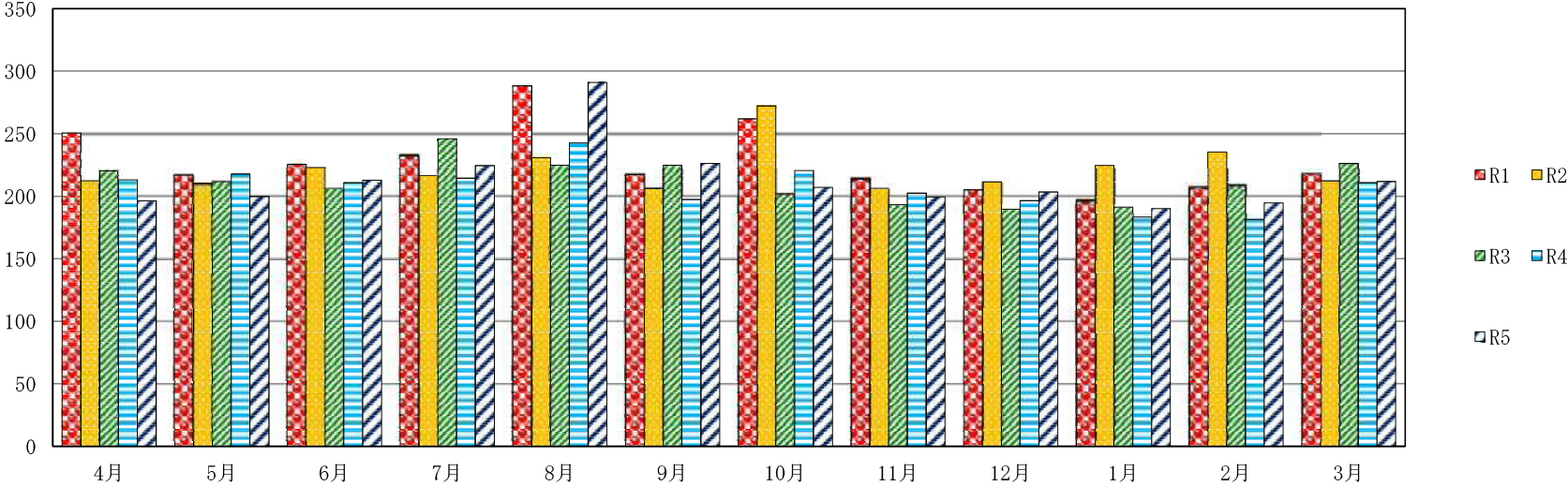


図-8 月別平均流入水量

(5) 島守地区農業集落排水処理施設

令和5年度末現在の接続戸数は274戸で、日平均流入量は139.7m<sup>3</sup>であった。

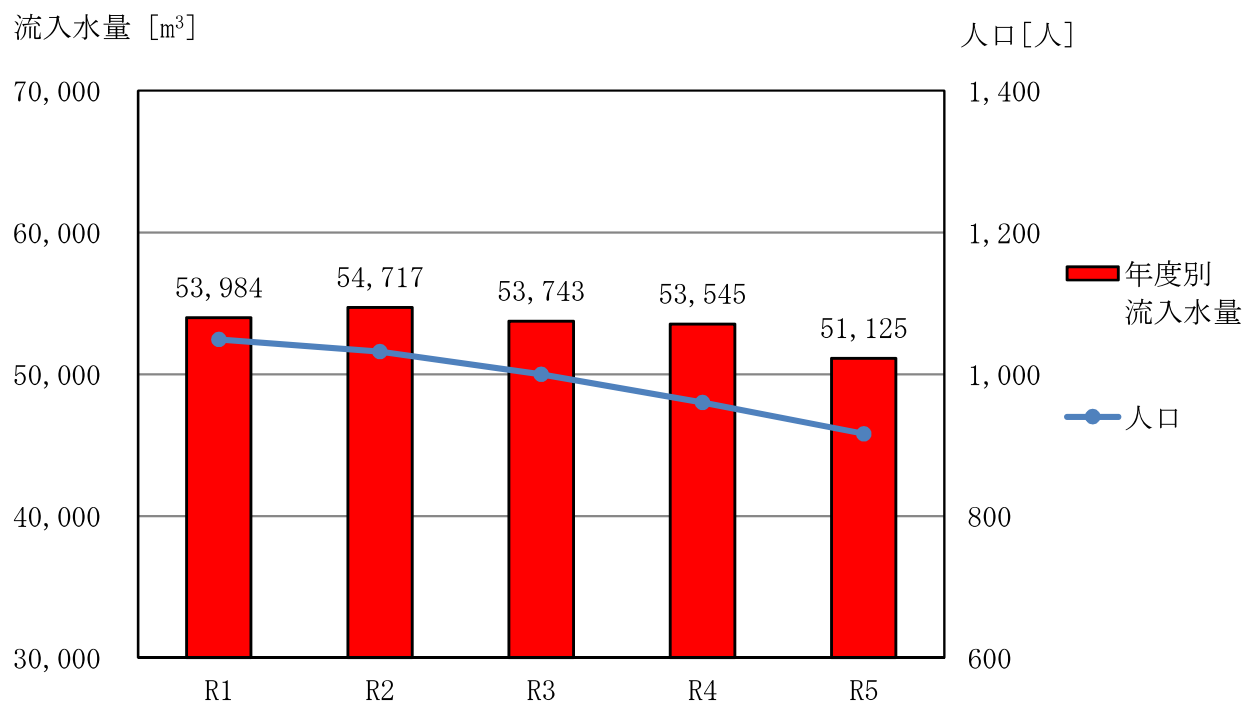
人口及び流入水量はやや減少傾向にある。

当施設は回分式活性汚泥処理方式により運転を行っており、運転工程の中に嫌気状態を設けることにより硝化脱窒（窒素分の除去）を促進し、処理水質の向上を図っている。

図－9には年度別流入水量と人口の推移を、図－10に月別平均流入水量を示す。

表－26

		R1	R2	R3	R4	R5
水処理	流入水量 (m <sup>3</sup> /年)	53,984	54,717	53,743	53,545	51,125
	人口 (人)	1,049	1,032	1,000	960	916
	接続戸数	274	273	274	274	274
汚泥処理	汚泥処分量 (t/年)	225	219	224	223	225
光熱水使用量	電力量 (kWh)	113,630	114,510	113,232	106,150	84,786
	水道量 (m <sup>3</sup> )	38	28	50	38	32



図－9 年度別流入水量



表-27

(令和5年度)

		4月	5月	6月	7月	8月	9月	10月	11月	12月	1月	2月	3月	合計	平均
水 処 理	流入水量 (m <sup>3</sup> )	3,887.0	4,217.0	4,215.9	4,324.5	4,572.4	4,663.5	4,419.8	3,950.6	4,067.5	4,286.0	3,977.4	4,543.8	51,125.4	4,260.5
汚 泥 処 理	汚泥処分量 (t/月)	37.14	—	38.40	—	38.34	—	37.52	—	36.78	—	37.21	—	225.4	37.6
光熱水使用量	電 力 量 (kWh)	7,174	6,848	7,071	6,817	6,817	7,086	7,086	6,930	6,759	7,477	7,575	7,146	84,786.0	7,065.5
	水 道 量 (m <sup>3</sup> )	3.1	3.2	3.7	4.7	2.6	3.1	3.0	2.4	1.3	1.7	1.4	1.8	32.0	2.7

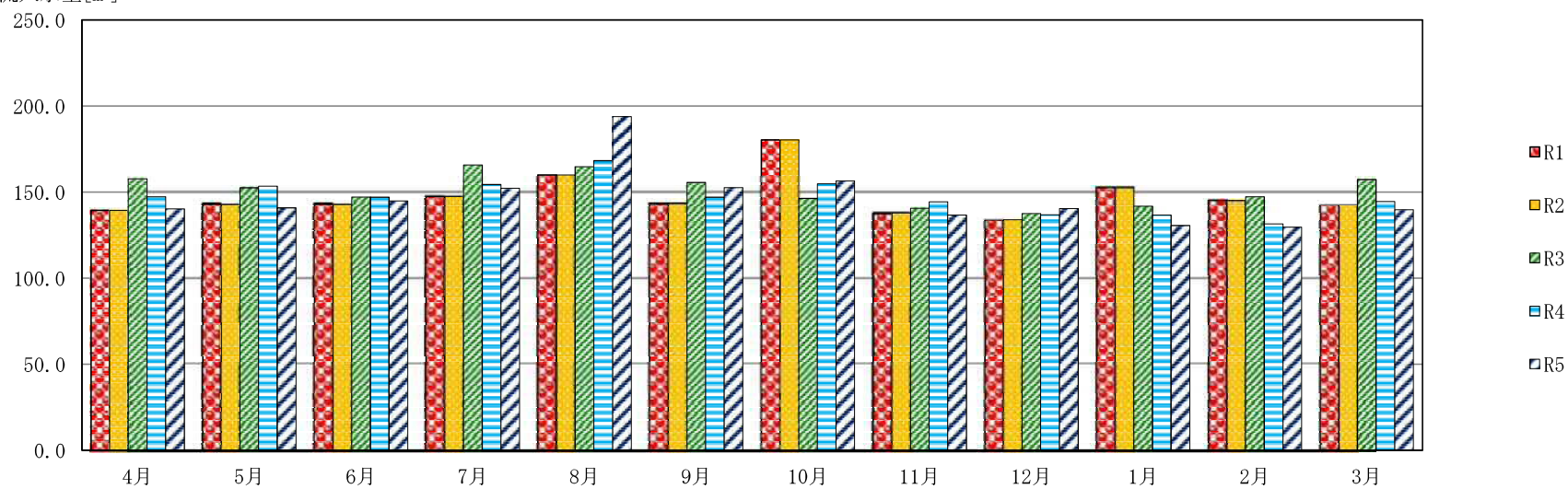
平均流入水量[m<sup>3</sup>]

図-10 月別平均流入水量

農業集落排水処理施設では、1ヶ月に1回、放流水と流入水の水質検査を行っている。結果は表-28～31のとおりであり、年間を通して放流水の規制基準を遵守していた。

(令和5年度)

		4月	5月	6月	7月	8月	9月	10月	11月	12月	1月	2月	3月	最小	最大	平均	規制基準
流入水	流入水量 (m <sup>3</sup> /日)	173.3	185.5	184.2	194.2	204.1	200.9	184.7	180.4	181.1	186.0	177.4	186.6	173.3	204.1	186.6	
	水温 (℃)	14.1	17.4	19.1	21.7	23.4	22.8	21.1	17.2	14.1	12.8	12.0	10.9	10.9	23.4	17.2	
	透視度 (度)	4.0	5.0	2.0	5.0	2.5	4.0	3.0	3.5	5.0	2.5	3.0	2.0	2.0	5.0	3.5	
	pH	7.6	7.5	7.5	7.5	7.4	7.5	7.3	7.3	7.2	7.6	7.6	7.5	7.2	7.6	7.5	
	BOD (mg/L)	300	130	300	220	190	210	250	260	310	270	360	280	130	360	260	
	SS (mg/L)	100	52	310	140	160	160	140	150	170	190	330	240	52	330	180	
放流水	水温 (℃)	16.0	18.7	20.9	22.8	25.3	24.3	21.9	16.3	15.2	13.9	14.1	12.9	12.9	25.3	18.5	—
	透視度 (度)	70	82	75	100	53	70	90	100	90	73	80	60	53	100	79	—
	pH	6.5	6.5	6.9	6.7	6.7	6.7	6.9	6.8	6.5	6.6	6.3	6.6	6.3	6.9	6.6	5.8～8.6
	BOD (mg/L)	7.0	3.8	5.4	3.0	4.5	3.7	2.1	3.1	3.4	4.1	3.4	5.2	2.1	7.0	4.1	40(30)
	SS (mg/L)	2	1	4	1	1	1	1	2	1	3	1	2	<1	4	2	80(60)
	n-ヘキサン (mg/L)	<1	<1	<1	<1	<1	<1	<1	<1	<1	<1	<1	<1	<1	<1	<1	30
	大腸菌群数 (個/cm <sup>3</sup> )	140	0	0	0	0	0	0	0	0	0	0	0	0	140	12	(3000)
	残留塩素 (mg/L)	0.1	1.5	2.0	2.0	1.0	1.0	1.5	1.5	0.5	1.0	1.0	1.5	0.1	2.0	1.2	—
活性汚泥	pH	6.8	7.0	6.9	6.6	6.7	6.7	6.6	6.7	6.8	7.0	6.7	6.9	6.6	7.0	6.8	
	MLSS (mg/L)	3,350	4,180	3,950	3,440	3,400	3,800	3,920	4,000	3,950	4,060	3,563	3,400	3,350	4,180	3,750	
管理項目	貯留槽汚泥濃度 (%)	1.6	2.5	1.6	1.5	3.3	2.0	1.7	2.3	1.8	1.6	1.5	1.4	1.4	3.3	1.9	
	汚泥搬出量 (t/月)	37.6	37.6	37.3	38.0	38.1	37.9	38.1	38.3	36.9	37.5	37.1	37.4	36.9	38.3	37.7	
備考																	( )内は 日間平均値
流入水量の総量 68,298.9m <sup>3</sup> 、汚泥搬出量の総量 450.80t																	



(令和5年度)

		4月	5月	6月	7月	8月	9月	10月	11月	12月	1月	2月	3月	最小	最大	平均	規制基準
流入水	流入水量 (m <sup>3</sup> /日)	192.5	204.5	200.8	212.7	230.0	218.0	201.2	197.7	200.8	205.6	198.2	202.8	192.5	230.0	208.8	
	水温 (°C)	13.2	17.6	19.3	21.5	23.7	23.4	20.9	17.4	14.1	12.3	12.8	10.8	10.8	23.7	17.3	
	透視度 (度)	3.5	3.0	3.0	5.0	2.5	5.0	3.0	3.0	2.0	3.0	3.0	2.0	2.0	5.0	3.2	
	pH	7.7	7.4	7.4	7.5	7.4	7.1	7.3	7.4	7.5	7.4	7.7	7.8	7.1	7.8	7.5	
	BOD (mg/L)	290	180	170	170	300	190	240	260	420	340	360	480	170	480	280	
	SS (mg/L)	180	74	150	100	280	110	210	130	330	220	300	300	74	330	200	
放流水	水温 (°C)	15.4	18.6	20.0	22.5	25.1	24.5	22.1	18.6	14.9	13.6	13.5	12.4	12.4	25.1	18.4	—
	透視度 (度)	80	83	100	100	55	88	100	100	70	100	65	40	40	100	82	—
	pH	6.7	6.8	6.8	6.7	6.8	6.5	6.6	6.6	6.6	6.8	6.4	6.5	6.4	6.8	6.7	5.8～8.6
	BOD (mg/L)	3.4	3.8	4.3	2.4	5.1	2.6	1.6	3.7	3.4	3.7	4.1	12	1.6	12	4.2	40(30)
	SS (mg/L)	2	1	2	1	3	1	1	1	3	1	1	7	1	7	2	80(60)
	n-ヘキサン (mg/L)	<1	<1	<1	<1	<1	<1	<1	<1	<1	<1	<1	<1	<1	<1	<1	30
	大腸菌群数 (個/cm <sup>3</sup> )	0	0	0	0	0	0	0	0	0	0	0	0	0	0	0	(3000)
	残留塩素 (mg/L)	0.3	1.0	1.5	1.0	0.7	0.5	0.1	1.0	1.0	1.0	0.5	0.2	0.1	1.5	0.7	—
活性汚泥	pH	6.7	6.8	6.9	6.8	6.7	6.6	6.6	6.8	6.8	6.8	6.7	6.5	6.5	6.9	6.7	
	MLSS (mg/L)	3,125	3,280	3,640	3,640	3,440	3,475	3,500	3,650	3,925	4,440	3,875	3,810	3,125	4,440	3,650	
管理項目	貯留槽汚泥濃度 (%)	2.6	1.6	2.4	2.5	2.6	1.9	1.5	1.9	1.7	1.8	2.1	2.4	1.5	2.6	2.1	
	汚泥搬出量 (t/月)	36.5	36.6	37.0	36.7	36.8	36.7	37.5	38.0	37.5	38.3	37.3	37.0	36.5	38.3	37.2	
備考																	( )内は 日間平均値
流入水量の総量 76,424.3m <sup>3</sup> 、汚泥搬出量の総量 445.87t																	

(令和5年度)

		4月	5月	6月	7月	8月	9月	10月	11月	12月	1月	2月	3月	最小	最大	平均	規制基準
流入水	流入水量 (m <sup>3</sup> /日)	193.3	215.4	218.7	223.4	230.8	240.6	207.5	199.8	196.3	198.9	200.4	220.5	193.3	240.6	212.2	
	水温 (°C)	13.0	15.1	19.1	21.0	24.9	23.6	21.9	18.3	12.5	10.8	10.2	10.2	10.2	24.9	16.7	
	透視度 (度)	2.0	3.0	4.0	5.0	5.0	4.5	2.5	4.0	2.5	2.5	3.0	4.0	2.0	5.0	3.5	
	pH	7.5	7.5	7.4	7.2	7.3	7.4	7.2	7.3	7.3	7.1	7.5	7.8	7.1	7.8	7.4	
	BOD (mg/L)	230	270	110	160	190	260	310	180	350	250	230	280	110	350	240	
	SS (mg/L)	160	150	70	170	90	130	170	110	410	180	75	220	70	410	160	
放流水	水温 (°C)	14.5	16.1	19.5	21.5	25.5	25.0	22.9	19.6	13.2	11.2	11.2	11.2	11.2	25.5	17.6	—
	透視度 (度)	41	30	70	40	75	100	28	20	15	30	18	25	15	100	41	—
	pH	6.7	6.9	6.7	6.9	6.7	6.9	6.8	6.6	6.8	6.8	6.7	6.7	6.6	6.9	6.8	5.8～8.6
	BOD (mg/L)	7.4	7.6	3.8	5.6	3.4	3.8	7.5	12	15	6.9	9.6	10	3.4	15	7.7	40(30)
	SS (mg/L)	7	6	3	4	1	1	6	7	7	6	9	8	1	9	5	80(60)
	n-ヘキサン (mg/L)	<1	<1	<1	<1	<1	<1	<1	<1	<1	<1	<1	<1	<1	<1	<1	30
	大腸菌群数 (個/cm <sup>3</sup> )	0	0	0	0	0	0	0	0	0	0	0	0	0	0	0	(3000)
	残留塩素 (mg/L)	2.0	1.0	2.0	2.0	2.0	2.0	2.0	1.5	2.0	1.5	2.0	1.5	1.0	2.0	1.8	—
活性汚泥	pH	6.7	6.7	6.7	6.6	6.8	6.7	6.5	6.7	6.8	6.8	6.8	6.7	6.5	6.8	6.7	
	MLSS (mg/L)	4,225	3,925	3,260	2,950	3,290	3,150	3,200	3,260	2,900	3,880	4,325	4,300	2,900	4,325	3,560	
管理項目	脱水ケーキ含水率 (%)	80	81	81	82	82	82	80	81	81	80	81	81	80	82	81	
	ケーキ搬出量 (t/月)	2.3	2.7	2.8	5.4	2.9	3.0	2.2	2.3	2.4	—	1.9	2.8	1.9	5.4	2.8	
備考																	( )内は 日間平均値
流入水量の総量 77,660.0m <sup>3</sup> 、ケーキ搬出量の総量 30.75t																	

(令和5年度)

		4月	5月	6月	7月	8月	9月	10月	11月	12月	1月	2月	3月	最小	最大	平均	規制基準
流入水	流入水量 (m <sup>3</sup> /日)	129.6	136.0	140.5	139.5	147.5	152.1	142.6	131.7	131.2	138.3	137.2	146.6	129.6	152.1	139.7	
	水温 (℃)	14.8	14.1	17.1	18.7	21.7	23.1	20.9	18.2	15.4	11.6	11.2	10.0	10.0	23.1	16.4	
	透視度 (度)	4.0	3.0	2.5	3.5	4.0	0.5	5.0	3.0	3.0	3.0	5.0	3.5	0.5	5.0	3.3	
	pH	7.4	7.4	7.3	7.2	7.3	7.0	7.2	7.1	7.2	6.9	7.4	7.4	6.9	7.4	7.2	
	BOD (mg/L)	140	230	170	150	240	460	150	260	280	370	350	300	140	460	260	
	SS (mg/L)	82	170	150	200	160	330	80	230	220	220	180	250	80	330	190	
放流水	水温 (℃)	13.0	15.3	17.8	20.1	24.1	23.6	22.1	19.1	15.3	11.8	11.8	11.3	11.3	24.1	17.1	—
	透視度 (度)	62	90	100	100	100	100	65	100	100	100	73	65	62	100	88	—
	pH	6.4	6.6	6.7	6.7	6.6	6.6	6.6	6.5	6.6	6.6	6.5	6.4	6.4	6.7	6.6	5.8～8.6
	BOD (mg/L)	5.0	3.2	3.5	3.7	1.8	3.7	6.0	2.3	2.2	2.8	3.9	2.6	1.8	6.0	3.4	40(30)
	SS (mg/L)	2	1	1	2	1	1	3	1	<1	1	2	1	1	3	1	80(60)
	n-ヘキサン (mg/L)	<1	<1	<1	<1	<1	<1	<1	<1	<1	<1	<1	<1	<1	<1	<1	30
	大腸菌群数 (個/cm <sup>3</sup> )	0	0	0	0	0	0	0	0	0	0	0	2	0	2	0	(3000)
	残留塩素 (mg/L)	0.3	1.5	2.0	0.7	1.0	0.5	0.2	1.0	0.1	0.5	1.0	0.5	0.1	2.0	0.8	—
活性汚泥	pH	6.5	6.5	6.5	6.4	6.4	6.4	6.2	6.4	6.2	6.6	6.6	6.5	6.2	6.6	6.4	
	MLSS (mg/L)	3,450	3,160	3,350	3,070	2,950	3,000	2,850	3,075	3,338	4,040	4,000	3,450	2,850	4,040	3,310	
管理項目	貯留槽汚泥濃度 (%)	1.7	—	1.9	—	1.9	—	2.0	—	1.7	—	1.4	—	1.4	2.0	1.8	
	汚泥搬出量 (t/月)	37.1	—	38.4	—	38.3	—	37.4	—	36.6	—	36.9	—	36.6	38.4	37.5	
備考																	( )内は 日間平均値

# 第 5 章

管 き よ

## 1. 概要

快適な暮らしを支える下水道の管きょ施設は、住民の日常生活と生産活動に密接なつながりをもつ施設である。管きょ施設は人間にたとえば血管や血液系統に当たる部門であり、下水道管きょの健康管理は特に大切である。

管きょ内の堆積物による閉塞等は下水の流下能力の低下となり、硫化水素の発生や悪臭、管きょの劣化を早める。管きょの破損は地盤沈下や浸入水の原因となって、処理経費の増大にもつながることから、清掃はもとより、テレビカメラ調査による管きょ内の把握に努めながら、適切な布設替等を行っている。なお、人孔鉄蓋のガタツキや陥没の補修、ます・取付管の詰まり、悪臭等の苦情を未然に防止するため、日常的に巡回点検業務を実施している。

## 2. 公共下水道管きょ

### (1) 八戸市全体の管きょの整備状況

昭和 31 年から公共下水道事業に着手し、以来 40 年代前半までは合流方式による管路布設を実施してきたが、40 年代後半からは水質汚濁防止法の制定により市街地を横断する馬淵川・新井田川及び八戸前面海域の環境基準が新たに設けられたことを期に、分流方式に改め整備を図っている。

表－1 年度別管きょ整備状況（東部・流関）

年度	整備延長（m）		整備面積（ha）
	単年度	累計	累計
R1	6,335	889,487	3,602
R2	16,709	906,196	3,668
R3	17,318	923,514	3,742
R4	14,188	937,702	3,834
R5	12,930	950,632	3,917

表－2 令和5年度末管種別管きょ延長（東部・流関）

	汚水	雨水	合流	合計
管路延長（m）	796,378	97,402	56,852	950,632
人孔（箇所）	22,126	1,784	1,690	25,600
ます（箇所）	60,705	5,444	9,472	75,621

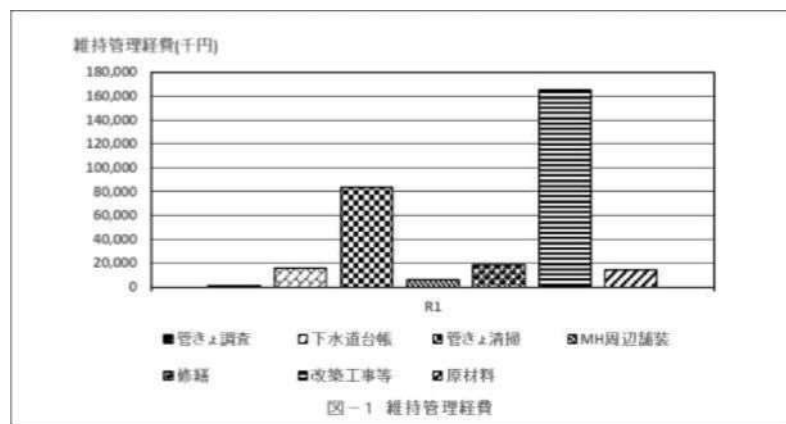
(2) 東部・流関の管きよの維持管理（東部・流関）

(ア) 維持管理経費（東部・流関）

維持管理経費の主なものは次のとおりである。令和2年度の企業会計移行に伴う予算の見直しにより、雨水幹線水路に係る管きよ調査・管きよ清掃・修繕・浚渫・除草清掃の経費が都市下水路から移動し計上された。

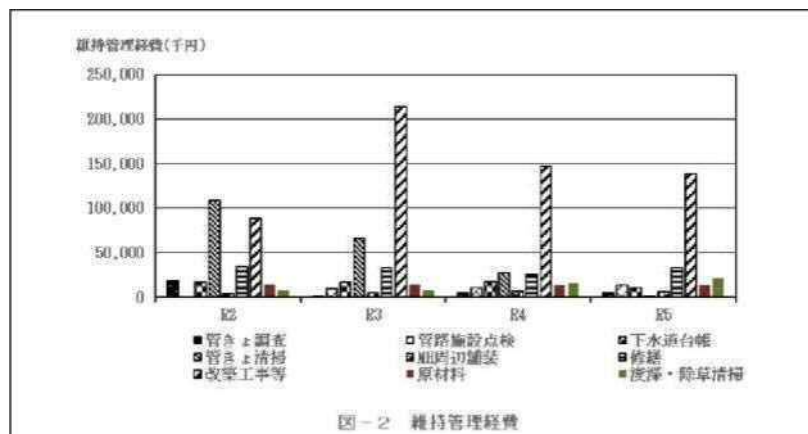
表－3 維持管理経費の推移（企業会計移行前） (千円)

年度	管きよ調査	下水道台帳	管きよ清掃	MH 周辺舗装	修繕	改築工事等	原材料
R1	1,249	15,952	83,593	6,007	18,297	165,363	14,018



表－4 維持管理経費の推移（企業会計移行後） (千円)

年度	管きよ調査	管路施設点検	下水道台帳	管きよ清掃	MH 周辺舗装	修繕	改築工事等	原材料	浚渫・除草
R2	18,964	0	17,023	107,946	3,912	34,364	88,492	15,070	7,885
R3	875	10,076	16,280	65,998	5,113	33,424	213,691	14,579	7,905
R4	4,596	10,478	17,820	27,467	7,107	24,997	146,918	13,749	15,717
R5	4,605	14,025	10,560	1,333	6,015	33,174	138,699	13,988	21,694

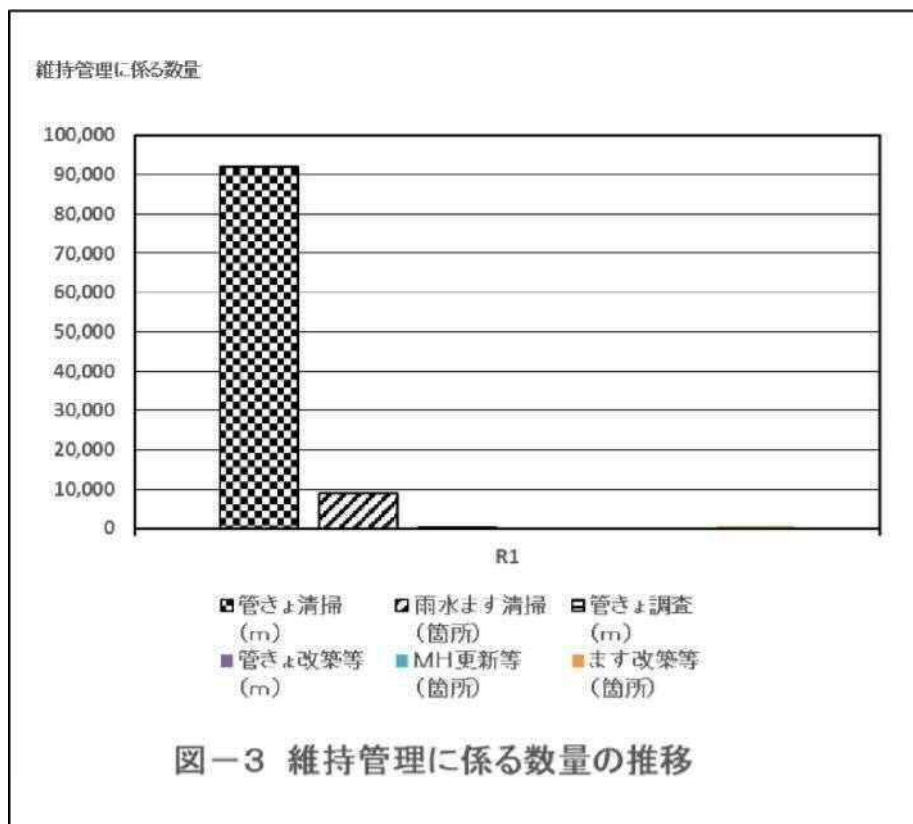


(イ) 維持管理数量（東部・流関）

維持管理に係る主な数量は次のとおりである。令和２年度の企業会計移行に伴う予算の見直しにより、雨水幹線水路に係る管きょ清掃・雨水ます清掃・管きょ調査・浚渫清掃の数量が都市下水路から移動し計上された。

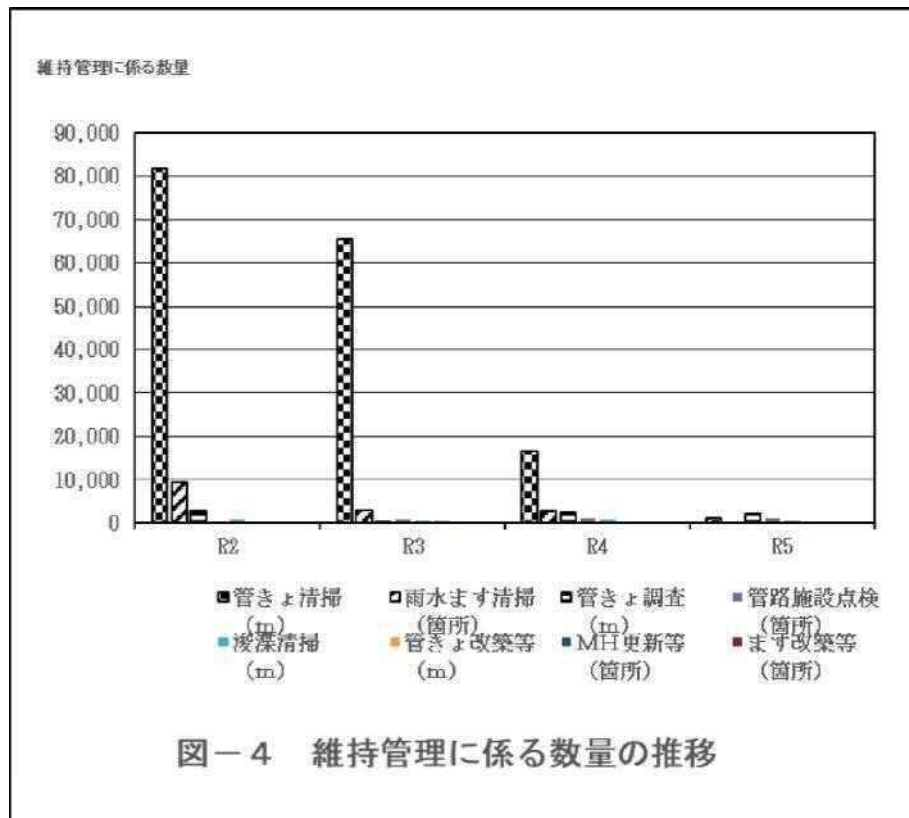
表－５ 維持管理に係る数量の推移

年度	清掃・調査			工事・修繕		
	管きょ清掃 (m)	雨水ます清掃 (箇所)	管きょ調査 (m)	管きょ改築等 (m)	MH更新等 (箇所)	ます改築等 (箇所)
R1	92,016	8,896	222	140	105	452



表－６ 維持管理に係る数量の推移

年 度	清掃・調査					工事・修繕		
	管きよ 清掃 (m)	雨水ます 清掃 (箇所)	管きよ 調査 (m)	管路施設 点検 (箇所)	浚渫清掃 (m)	管きよ 改築等 (m)	MH 更新等 (箇所)	ます 改築等 (箇所)
R2	81,747	9,528	2,808	0	820	46	42	346
R3	65,429	3,123	259	870	600	547	67	303
R4	16,556	2,731	2,482	1,089	750	22	32	248
R5	1,220	0	2,309	1,261	730	136	44	115





### 3. 農業集落排水管きょ

#### (1) 現況

農業集落排水事業の管きょ施設の現況は次のとおりである。(令和5年度末)

表－7 管きょ施設

	一日市	豊崎	市野沢	島守	合計
管きょ延長 (m)	10,802	15,217	15,723	19,797	61,539
MH数 (箇所)	367	443	540	722	2,072
ます数 (箇所)	330	545	469	512	1,856

#### (2) 管きょの維持管理

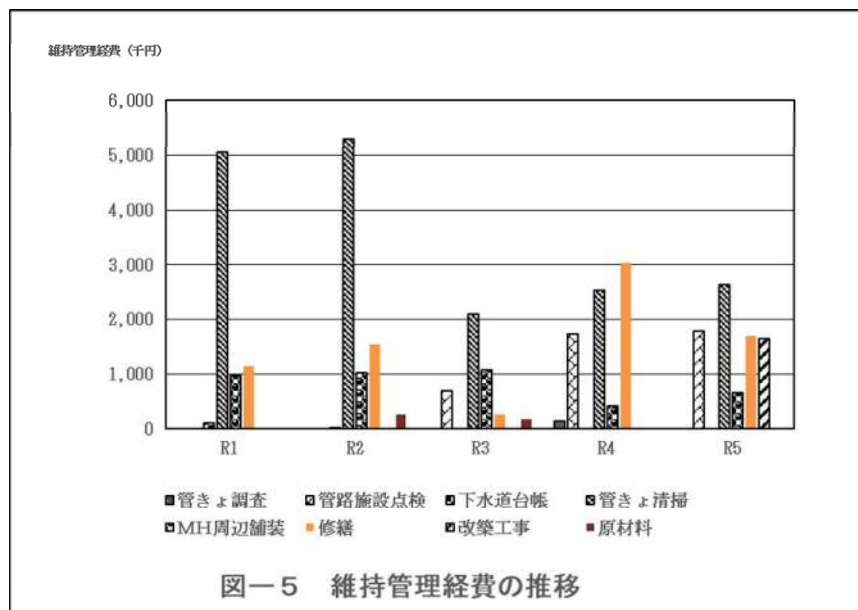
##### (ア) 維持管理経費

維持管理経費の主なものは次のとおりである。

表－8 維持管理経費の推移

(千円)

年度	管きょ調査	管路施設点検	下水道台帳	管きょ・MH清掃	MH周辺舗装	修繕	改築工事	原材料
R1	0	0	108	5,049	977	1,148	0	0
R2	0	0	28	5,297	1,031	1,540	0	270
R3	0	703	0	2,091	1,086	264	0	181
R4	146	1,727	0	2,536	415	3,040	0	0
R5	0	1,793	0	2,634	670	1,694	1,650	0



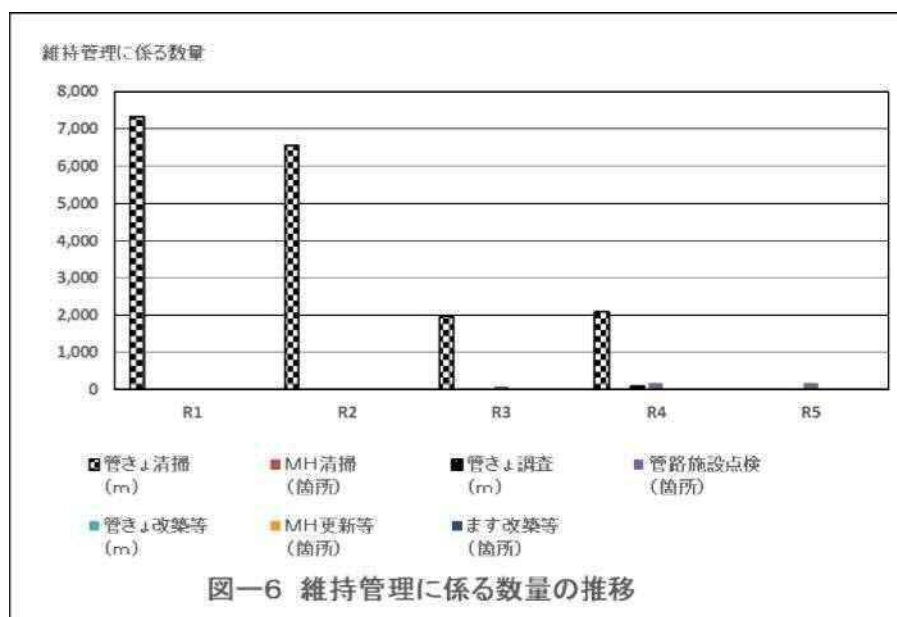
(イ) 維持管理数量

農業集落排水事業地区内は、管路施設点検による施設の状態把握を実施している。

また、MHポンプの清掃を計画的に実施している。

表－９ 維持管理数量の推移

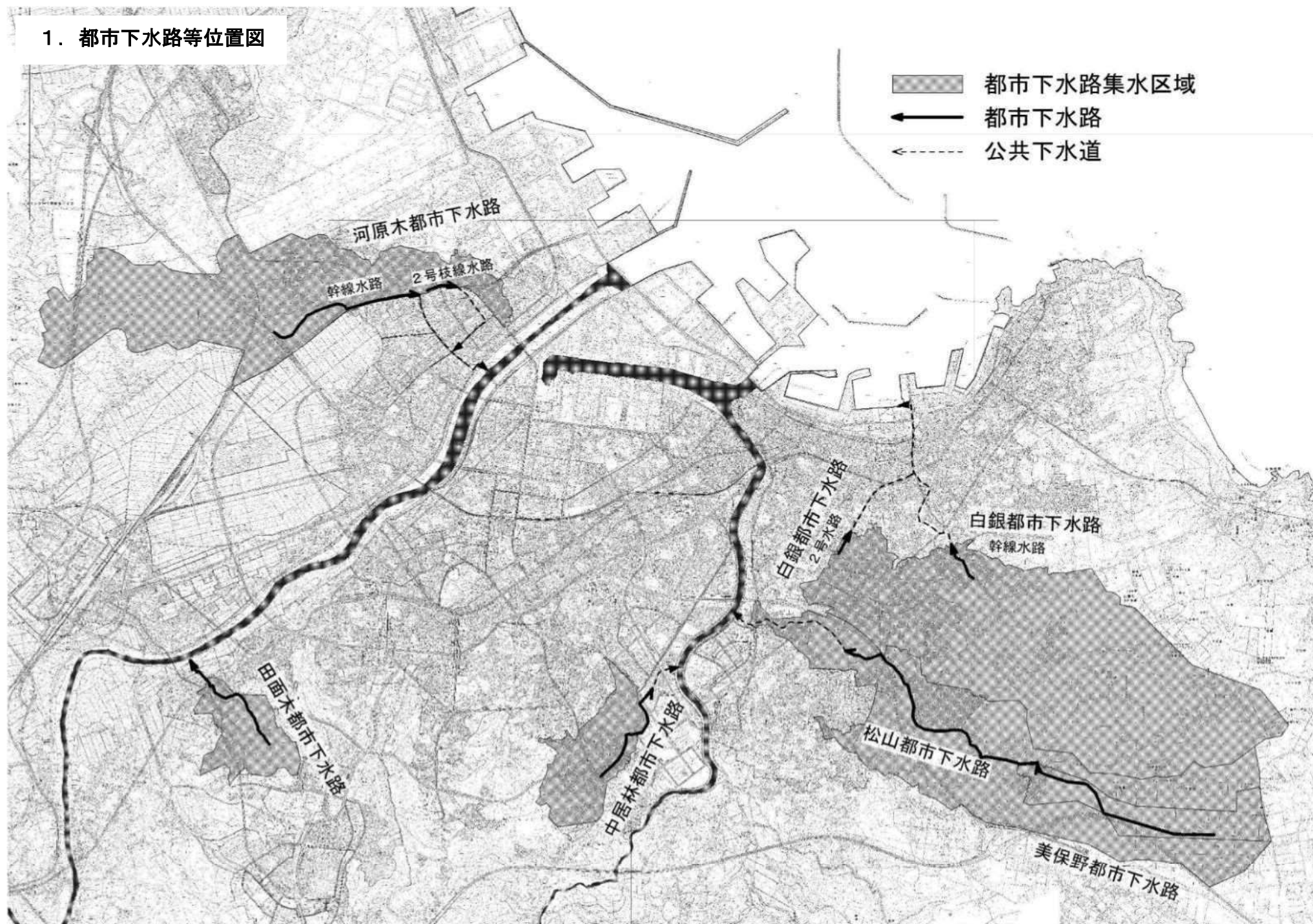
年度	清掃・調査				工事・修繕		
	管きよ 清掃 (m)	MH 清掃 (箇所)	管きよ 調査 (m)	管路施設 点検 (箇所)	管きよ 改築等 (m)	MH 更新等 (箇所)	ます 改築等 (箇所)
R1	7,320	33	0	0	0	4	1
R2	6,545	32	0	0	0	5	0
R3	1,955	27	0	80	0	0	1
R4	2,097	33	80	175	0	8	3
R5	0	41	0	151	0	9	0



# 第 6 章

## 都市下水路

# 1. 都市下水路等位置図



2. 概要

都市下水路の整備は昭和 35 年度に着手して以来、これまで9路線が完成した。このうち柏崎長者地区排水路（S35～39）は昭和 40 年に公共下水道へ編入され、白山都市下水路（S42～47）は、昭和 58 年度に準用河川土橋川となり、現在は一部区間が馬淵川水系の 1 級河川となっている。その後、松山、白銀、河原木及び中居林都市下水路の各一部と根城都市下水路の全部が公共下水道に編入され、現在、都市下水路として指定されている路線は表－ 1 のとおりである。

表－ 1 都市下水路の整備状況

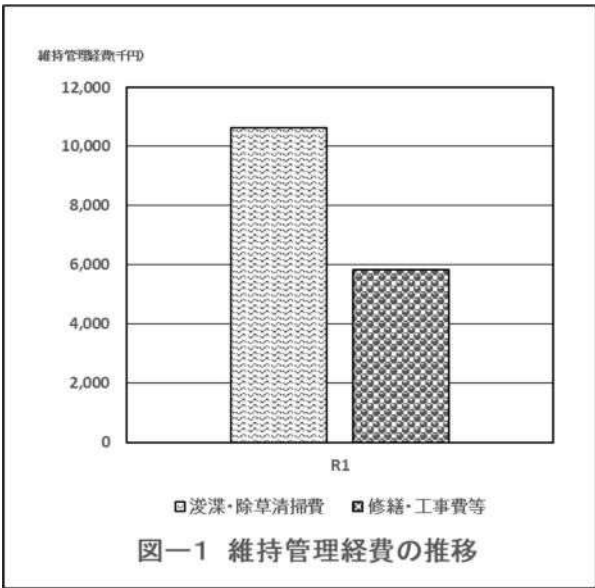
	松山	白銀	河原木	中居林	田面木	美保野	計
集水面積(ha)	539	790	646	115	85	115	2, 290
建設年度	S43～53 S61～63	S48～62	S48～63	S53～61	S63～H5	H10～13	
整備延長(m)	2, 954	786	2, 139	1, 371	1, 516	2, 471	11, 237

3. 維持管理経費

都市下水路の維持管理経費の主なものは、浚渫・除草清掃費、フェンス修繕及び改築工事等である。令和 2 年度の企業会計移行に伴う予算の見直しにより、浚渫清掃費全てと除草清掃費の一部は公共下水道管きよに計上している。

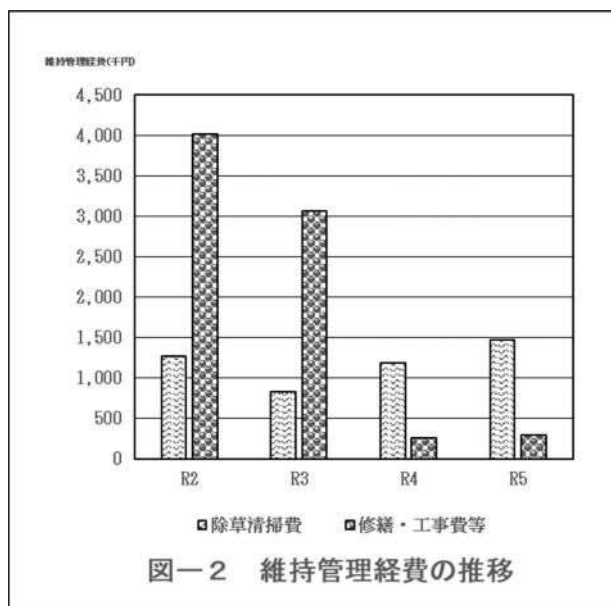
表－ 2 維持管理経費の推移 (千円)

年度	浚渫・除草清掃費	修繕・工事費等
R1	10, 641	5, 838



表－３ 維持管理経費の推移 (千円)

年度	除草清掃費	修繕・工事費等
R2	1,274	4,015
R3	829	3,058
R4	1,188	263
R5	1,474	296



4. 維持管理に係る数量

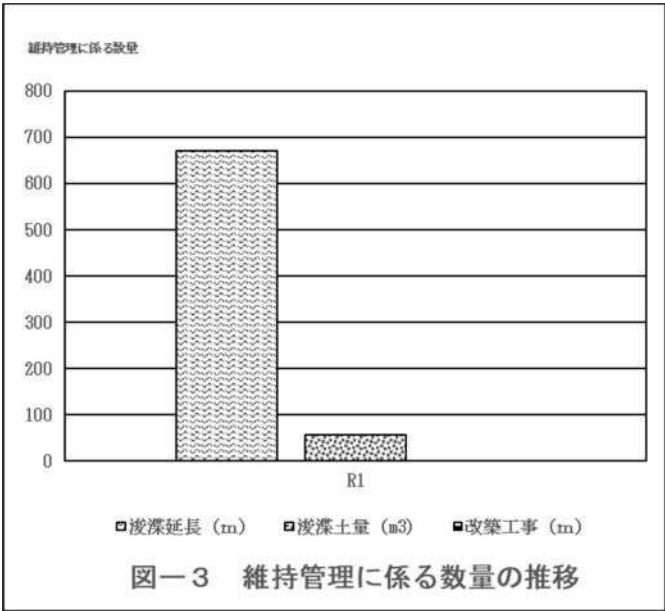
都市下水路の流水断面確保は水害を防止するうえで重要な作業の一つである。このため年次計画により、浚渫・除草清掃及び改築工事等を実施している。

令和2年度から、浚渫清掃の数量は公共下水道管きょに計上している。

なお、令和5年度までの過去6年間は、改築工事を実施していない。

表－4 維持管理に係る数量

年度	浚渫延長(m)	浚渫土量(m³)	改築工事(m)
R1	670	56	0



# 第 7 章

## 事業場排水



## 1. 特定事業場の状況

令和5年度末で公共下水道処理区域内の124事業場が特定施設を設置しており、主な特定施設は自動式車両洗浄機、洗たく業、食堂・レストラン等である。

また、日排除汚水量50m<sup>3</sup>以上の事業場は、下水道法の直罰対象となる。（表－1参照）

表－1 特定事業場の状況

（令和6年3月31日現在）

特定施設番号	種 別	公共下水道接続 特定事業場数
2	畜産食料品製造業	2(1)
3	水産食料品製造業	5(3)
8	パン・菓子製造業・製あん業	1
10	飲料製造業	4(1)
16	めん製造業	4(1)
17	豆腐・煮豆製造業	2
18の2	冷凍調理食品製造業	1
30	発酵工業	1(1)
55	生コンクリート製造業	1
66	電気めっき施設	1
66の3	旅館業（温泉を使用する）	3(3)
66の5	弁当・仕出し屋	4
66の6	食堂・レストラン	10(1)
66の8	料亭・宴会場	5(3)
67	洗たく業	15
68	写真現像業	2
68の2	病院	1(1)
69の2	地方卸売市場	2(1)
70の2	自動車分解整備業	2
71	自動式車両洗浄施設	51(1)
71の2	科学技術施設	7
合 計		124(17)

※（ ）内は日排除汚水量50m<sup>3</sup>以上の特定事業場数

## 2. 監視と指導の状況

令和5年度において、立入検査を実施した事業場は延べ119事業場であり、うち排水検査を実施した事業場は12事業場である。水質検査の結果基準不適合となった事業場はなかった。

表－2 特定事業場等の監視、指導状況

事 項 \ 年 度	R1	R2	R3	R4	R5
立 入 検 査 実 施 事 業 場 数	66	102	94	81	119
排 水 検 査 実 施 事 業 場 数	15	13	12	7	12
基 準 不 適 合 事 業 場 数	0	2	0	0	0
報 告 徴 収 件 数 （ 法 第 39 条 の 2 ）	0	0	0	0	0
改 善 命 令 件 数 （ 法 第 37 条 の 2 ）	0	0	0	0	0
排 水 停 止 命 令 件 数 （ 法 第 37 条 の 2 ）	0	0	0	0	0
改 善 指 導 等 事 業 場 数	0	2	0	0	0
計 画 変 更 命 令 件 数 （ 法 第 12 条 の 5 ）	0	0	0	0	0
直 罰 規 定 に よ る 摘 発 件 数 (法第46条の2)	0	0	0	0	0

### 3. 公共下水道に排除する下水の水質基準と規制内容

表－3 公共下水道に排除する下水の水質基準と規制内容

項目		基準値 (mg/L)	特定事業場		非特定事業場
			排水量 50m³/日以上	排水量 50m³/日未満	
健康項目等	カドミウム及びその化合物	0.03以下			
	シアン化合物	1以下			
	有機燐化合物	1以下			
	鉛及びその化合物	0.1以下			
	六価クロム化合物	0.2以下			
	砒素及びその化合物	0.1以下			
	総水銀化合物	0.005以下			
	アルキル水銀化合物	検出されないこと			
	ポリ塩化ビフェニル (PCB)	0.003以下			
	トリクロロエチレン	0.1以下			
	テトラクロロエチレン	0.1以下			
	ジクロロメタン	0.2以下			
	四塩化炭素	0.02以下			
	1, 2-ジクロロエタン	0.04以下			
	1, 1-ジクロロエチレン	1以下			
	シス-1, 2-ジクロロエチレン	0.4以下			
	1, 1, 1-トリクロロエタン	3以下			
	1, 1, 2-トリクロロエタン	0.06以下			
	1, 3-ジクロロプロペン	0.02以下			
	チウラム	0.06以下			
	シマジン	0.03以下			
	チオベンカルブ	0.2以下			
	ベンゼン	0.1以下			
	セレン及びその化合物	0.1以下			
	ほう素及びその化合物(海域)	230以下			
	(その他)	10以下			
	ふっ素及びその化合物(海域)	15以下			
	(その他)	8以下			
	1, 4-ジオキサン	0.5以下			
	ダイオキシン類	10pg-TEQ/L 以下			
生活環境項目等	水素イオン濃度	5を越え9未満			
	生物化学的酸素要求量	600未満			
	浮遊物質	600未満			
	ノルマルヘキサン	5以下			
	抽出物質含有量	30以下			
	フェノール類	1以下			
	銅及びその化合物	3以下			
	亜鉛及びその化合物	2以下			
	溶解性鉄及びその化合物	10以下			
	溶解性マンガン及びその化合物	10以下			
等	クロム及びその化合物	2以下			
	よう素消費量	220未満			
備考	温	45℃未満			

- 備考 1. 内は基準値を超える水質の下水の排除が禁止されており、違反した場合直ちに処罰される。(下水の排除の制限による規制が適用される。)
2. 内は基準に適合した下水を排除するよう除害施設を設置するなど必要な措置を講じなければならない。(除害施設設備等による規制が適用される。)

#### 4. 届出の状況

令和5年度の下水道法に基づく届出状況は、特定事業場関係が33件（表－4）、非特定事業場関係が34件（表－5）、合計で67件であった。

表－4 特定事業場における届出状況

（令和5年度）

	届 出 名 称	根 拠 法 令	東 部	流 域
1	特定施設設置届出書	下水道法第12条の3第1項	6	1
2	特定施設使用届出書	下水道法第12条の3第2項及び第3項	0	0
3	特定施設の 構造等変更届出書	下水道法第12条の4	3	1
4	氏名変更等届出書	下水道法第12条の7	12	2
5	特定施設 使用廃止届出書	下水道法第12条の7	5	1
6	承継届出書	下水道法第12条の8第3項	2	0

表－5 非特定事業場における届出状況

	東 部	流 域	届 出 名 称	根 拠 法 令
R1	30	8	公共下水道使用開始（変更）届 排水設備計画確認申請書	下水道法第11条の2第1項 八戸市下水道条例第4条
R2	19	2		
R3	29	2		
R4	24	5		
R5	30	4		

# 第 8 章

## 苦 情

### その他の調査

## 1. 苦 情

令和5年度は、市民からの通報が181件寄せられ、適宜対処した。  
苦情内容及び件数は表－1のとおりであった。

表－1 苦情内容及び件数

内 容	件 数
ま す 等 の 詰 ま り	17
陥 没 沈 下	37
破 損 ガ タ ツ キ	49
悪 臭	9
不 法 投 棄	0
私 設 排 水 設 備	4
管 轄 外 私 設 関 係	24
虫 雑 草	10
そ の 他	31
計	181

## 2. 流域下水道施設に係る水質調査

馬淵川流域下水道（馬淵川浄化センター）は、平成3年4月1日に処理を開始し、それに  
伴い、青森県流域下水道接続等取扱要綱に基づき水質調査を実施している。（表－2 参照）

表－２ 流域幹線水質の地点別調査結果の推移

地点	分析項目	R1		R2		R3		R4		R5	
		5月22日	11月7日	5月28日	10月1日	5月27日	10月21日	①5月19日※ ②6月10日	10月13日	5月31日	10月19日
六戸・八戸幹線 (R 3 市川町下揚)	pH	7.5	7.5	7.4	7.4	7.1	7.6	7.6	7.5	7.5	7.4
	BOD (mg/L)	200	200	180	210	73	190	140	250	230	160
	SS (mg/L)	160	120	120	180	170	160	100	210	190	140
	n-ヘキサン抽出物質 (mg/L)	34	41	31	25	16	5	14	17	16	20
	沃素消費量 (mg/L)	15	14	10	17	15	13	18	18	20	15
八戸幹線 (馬淵川浄化センター)	pH	7.7	7.6	7.5	7.1	7.8	7.7	7.8	7.9	7.6	7.6
	BOD (mg/L)	170	180	140	300	100	150	160	530	180	170
	SS (mg/L)	44	89	44	270	72	64	67	58	75	130
	n-ヘキサン抽出物質 (mg/L)	30	35	4	77	16	2	16	13	11	24
	沃素消費量 (mg/L)	18	20	14	18	21	10	14	20	19	17
五戸・八戸幹線 (G 2 市川町字上大谷地)	pH	8.6	7.8	8.1	7.2	7.7	8.0	8.4	7.6	7.4	7.8
	BOD (mg/L)	300	130	85	180	170	160	200	180	140	120
	SS (mg/L)	260	63	29	130	140	130	88	66	73	43
	n-ヘキサン抽出物質 (mg/L)	51	19	14	18	10	1	9	17	11	17
	沃素消費量 (mg/L)	45	9.2	9.7	13	16	20	20	13	10	9
八戸幹線 (H10長苗代一丁目)	pH	7.1	7.3	7.2	7.2	7.1	7.3	7.2	7.2	7.2	7.3
	BOD (mg/L)	200	190	200	180	130	180	230	440	210	190
	SS (mg/L)	120	180	120	130	170	110	220	130	140	160
	n-ヘキサン抽出物質 (mg/L)	27	16	23	18	22	13	16	18	15	23
	沃素消費量 (mg/L)	17	29	16	13	13	9	19	15	20	22

※①5月19日：馬淵川浄化センター, R-3(市川町字下揚), G-2(市川町字上大谷地)      ②6月10日：H-10(長苗代一丁目)

### 3. 第一種指定化学物質（P R T R法）に係る排出量調査

「特定化学物質の環境への排出量の把握等及び管理の改善の促進に関する法律」(PRTR 法、化管法)では、人の健康を損なうおそれがある等の有害性があり、かつ相当広範な地域の環境で継続して存在することを要件に、515 物質を第一種指定化学物質として選定し、排出量の把握と届出を義務づけている。

下水道事業者の届出対象物質は、「下水道法第 21 条第 1 項の規定に基づく水質検査の対象となっている第一種指定化学物質」（化管法施行規則第 4 条第 1 号ニ）となっており、具体的には表－4 に掲げる 30 物質及びダイオキシン類である。（ダイオキシン類については、ダイオキシン類対策特別措置法の特定施設となっている下水道終末処理施設の場合のみであり、当市の各終末処理施設は該当しない）

令和 4 年度の排出状況は表－3 のとおりである。

表－3 第一種指定化学物質の年間排出量 (令和 4 年度)

物質名	東部終末処理場		是川住宅団地污水处理場	
	濃度 (mg/L)	年間排出量 (kg/年)	濃度 (mg/L)	年間排出量 (kg/年)
亜鉛の水溶性化合物 ＜亜鉛及びその化合物＞	0.05	900	0.06	7.9
セレン及びその化合物	0.0005	9.0	0.0005	0.1
ふっ化水素及びその水溶性塩 ＜ふっ素及びその化合物＞	0.075	1,300	0.05	6.6
ほう素化合物 ＜ほう素及びその化合物＞	0.06	1,100	0.07	9.3
マンガン及びその含有量 ＜マンガン及びその化合物（溶解性）＞	0.055	980	0.01	1.3
放流量 (m <sup>3</sup> /年)	17,901,750		132,308	

有効数字 2 桁（3 桁目四捨五入）

- \* 1 物質名は、政令名を記載。ただし、化管法における第一種指定化学物質と下水道法の水質測定項目が完全に一致しない場合は、下水道法の化学物質名を＜ ＞書きで記載している。
- \* 2 年間排出量は、各物質の濃度に年間放流量を乗じて求めている。
- \* 3 表－3 記載の物質以外については、分析結果が検出下限未満で濃度が「0」の取扱となるため排出量も「0」となる。
- \* 4 是川団地污水处理場は令和 4 年 9 月 30 日をもって廃止となった。



表－４ 下水道業における届出対象第一種指定化学物質（30種）

物質名	
1	亜鉛の水溶性化合物＜亜鉛及びその化合物＞
2	EPN（0-エチル=0-4-ニトロフェニル=フェニルホスホノチオアート）＜有機燐化合物＞
3	カドミウム及びその化合物
4	クロム及び三価クロム化合物＜クロム及びその化合物＞
5	六価クロム化合物
6	シマジン（2-クロロ-4, 6, ビス(エチルアミノ)-1, 3, 5-トリアジン）
7	無機シアン化合物（錯塩及びシアン酸塩を除く。）＜シアン化合物＞
8	チオベンカルブ（N, N-ジエチルチオカルバミン酸S-4-クロロベンジル）
9	四塩化炭素
10	1, 4-ジオキサン
11	1, 2-ジクロロエタン
12	塩化ビニリデン（1, 1-ジクロロエチレン）
13	D-D（1, 3-ジクロロプロペン）
14	塩化メチレン（ジクロロメタン）
15	水銀及びその化合物＜水銀及びアルキル水銀その他の水銀化合物＞
16	セレン及びその化合物
17	テトラクロロエチレン
18	チウラム（テトラメチルチウラムジスルフィド）
19	銅水溶性塩（錯塩を除く。）＜銅及びその化合物＞
20	1, 1, 1-トリクロロエタン
21	1, 1, 2-トリクロロエタン
22	トリクロロエチレン
23	砒素及びその無機化合物＜砒素及びその化合物＞
24	ふっ化水素及びその水溶性塩＜ふっ素化合物＞
25	ベンゼン
26	ほう素化合物＜ほう素及びその化合物＞
27	PCB（ポリ塩化ビフェニル）
28	マンガン及びその化合物＜マンガン及びその化合物(溶解性)＞
29	1, 2-ジクロロエチレン＜シス-1, 2-ジクロロエチレン＞
30	鉛及びその化合物

※ 物質名は、政令名を記載。ただし、化管法における第一種指定化学物質と下水道法の水質測定項目が完全に一致しない場合は、下水道法の化学物質名を＜ ＞書きで記載している。

## 第 9 章

### 放流水の排出基準

## 1. 排水基準

東部終末処理場の放流水には、下水道法第8条の規定による技術上の基準及び水質汚濁防止法の規定による排水基準が適用される。

また、一日市、豊崎、市野沢、島守地区農業集落排水処理施設の放流水には、水質汚濁防止法の規定による排水基準が適用される。

- (1) 下水道法による放流水の水質の技術上の基準（下水道法施行令第6条第1項、第2項）

表－1

水素イオン濃度	5.8以上8.6以下
生物化学的酸素要求量	15mg/L以下 (雨天時40mg/L以下)
浮遊物質	40mg/L以下
大腸菌群数	3,000個/cm <sup>3</sup> 以下
ノルマルヘキサン抽出物質含有量	10mg/L以下（動植物油脂類）※1
フェノール類含有量	1mg/L以下 ※1

※1 下水道法施行令第6条第3項により上乗せ排水基準が適用になる。

- (2) 水質汚濁防止法による排水基準

東部終末処理場及び一日市、豊崎、市野沢、島守地区農業集落排水処理施設は、水質汚濁防止法で定める特定事業場に該当し、放流水質は同法第3条による排水基準（一律基準 表－2、上乗せ排水基準 表－3）によって規制される。なお、東部終末処理場は海域放流のため化学的酸素要求量（COD）の排水基準が適用され、一日市、豊崎、市野沢、島守地区農業集落排水処理施設は河川放流のため生物化学的酸素要求量（BOD）の排水基準がそれぞれ適用になる。

表－２ 一律排水基準

項 目		許 容 限 度
生 活 環 境 項 目	水素イオン濃度 (pH)	5.8～8.6 (海域:5.0～9.0)
	生物化学的酸素要求量 (BOD)	160mg/L (日間平均120mg/L)
	化学的酸素要求量 (COD)	160mg/L (日間平均120mg/L)
	浮遊物質 (SS)	200mg/L (日間平均150mg/L)
	ノルマルヘキサン抽出物質含有量 (鉱油)	5mg/L
	〃 (動植物油脂)	30mg/L
	フェノール類含有量	5mg/L
	銅含有量	3mg/L
	亜鉛含有量	2mg/L
	溶解性鉄含有量	10mg/L
	溶解性マンガン含有量	10mg/L
	クロム含有量	2mg/L
	大腸菌群数	日間平均3,000個/cm <sup>3</sup>
有 害 物 質 項 目	カドミウム及びその化合物	0.03mg/L
	シアン化合物	1mg/L
	有機燐化合物	1mg/L
	鉛及びその化合物	0.1mg/L
	六価クロム化合物	0.2mg/L
	砒素及びその化合物	0.1mg/L
	水銀及びアルキル水銀その他の水銀化合物	0.005mg/L
	アルキル水銀化合物	検出されないこと
	ポリ塩化ビフェニル	0.003mg/L
	トリクロロエチレン	0.1mg/L
	テトラクロロエチレン	0.1mg/L
	ジクロロメタン	0.2mg/L
	四塩化炭素	0.02mg/L
	1, 2-ジクロロエタン	0.04mg/L
	1, 1-ジクロロエチレン	1mg/L
	シス-1, 2-ジクロロエチレン	0.4mg/L
	1, 1, 1-トリクロロエタン	3mg/L
	1, 1, 2-トリクロロエタン	0.06mg/L
	1, 3-ジクロロプロペン	0.02mg/L
	チウラム	0.06mg/L
	シマジン	0.03mg/L
	チオベンカルブ	0.2mg/L
	ベンゼン	0.1mg/L
	セレン及びその化合物	0.1mg/L
	ほう素及びその化合物	10mg/L (海域:230mg/L)
	ふっ素及びその化合物	8mg/L (海域:15mg/L)
	アンモニア、アンモニウム化合物、 亜硝酸化合物及び硝酸化合物	100mg/L
	1, 4-ジオキサン	0.5mg/L

表－３ 上乗せ排水基準（昭和48年３月30日県条例第３号 抜粋）

（単位：mg／L）

工場または事業場の区分		豚房施設に係るもの	食料品製造業に係るもの（一）			食料品製造業に係るもの（二）	パルプ製造業に係るもの	紙製造業及び紙加工品製造業に係るもの	化学品肥料製造業に係るもの	鉄鋼業非鉄金属製造業及び金属製品製造業に係るもの	ガス供給業に係るもの	旅館業に係るもの（十和田湖及びこれに流入する公共水域に水を排出するものに限る。）	と畜業に係るもの	し尿処理施設に係るもの	下水道終末処理施設に係るもの	その他のもの（畜房施設に係るもの、旅館業に係るもの及び工場又は事業場に係る汚水等処理するものは除く。）
			冷凍すり身製造業及び生すり身製造業に係るもの	蒸りゅう酒、混成酒製造業、魚粉飼料製造業（フィッシュソリュブル製造業を含む。）及び有機質肥料製造業に係るもの	その他のもの											
許 容 限 度	生物化学的酸素要求量（BOD）	160 (120)	130 (100)	130 (100)	130 (100)	30 (20)	140 (110)	40 (30)	30 (20)	30 (20)	30 (20)	60 (50)	80 (60)	40 (30)	30 (20)	60 (50)
	化学的酸素要求量（COD）	160 (120)	100 (80)	100 (80)	100 (80)		140 (110)	40 (30)	30 (20)	30 (20)	30 (20)	50 (40)	50 (40)	40 (30)	30 (20)	60 (50)
	浮遊物質（SS）	200 (150)	150 (120)	150 (120)	150 (120)	40 (30)	80 (60)	40 (30)	60 (50)	40 (30)		40 (30)	60 (50)	80 (60)	80 (60)	80 (60)
	ノルマルヘキサン抽出物質含有量（動植物油脂含有量）		20		10	10						10			10	10
	フェノール類含有量										1	1			1	1
	大腸菌群数（個／cm <sup>3</sup> ）	(3000)														

（適用範囲）

上乗せ基準は、奥入瀬川河口左岸（上北郡おいらせ町新田18番4地先）から鮫岬北端（八戸市大字鮫町字小舟渡平10番地先）に至る陸岸の地先海域及びこれに流入する公共用水域に排出される水に適用する。

- 備考
- この表の（ ）内の数値に係る許容限度は、１日に排出される水の平均的な汚水状態について定めたものである。
  - 食料品製造業に係るもの（二）は、新井田川の長館橋より下流及びこれに流入する公共用水域（八戸市の区域に限る。）に水を排出する工場・事業場（昭和52年１月12日現在、現に特定施設を設置しているもの、及び当該設置の工事に着手しているものを除く。）から公共用水域へ排出される水について適用する。
  - 食料品製造業に係るもの（一）はこの上乗せ基準が適用される公共用水域のうち、食料品製造業に係るもの（二）に係る公共用水域を除く公共用水域へ排出される水について適用する。
  - 上乗せ排水基準は、１日当たりの平均的な排出水の量が50m<sup>3</sup>以上のものについて適用する。ただし、豚房施設については、１日当たりの平均的な排出水の量が50m<sup>3</sup>未満のものについて適用する。
  - BODは、海域及び湖沼以外の公共用水域へ排出される水に限って適用する。CODは、海域及び湖沼に排出される水に限って適用する。

# 第 1 0 章

## 試 験 方 法

## 1. 水質試験方法

表－1 水質試験方法

(1/2)

試験項目	試験方法
水素イオン濃度 (pH)	JIS K0102 12. 1
透視度	JIS K0102 9
生物化学的酸素要求量 (BOD)	JIS K0102 21
化学的酸素要求量 (COD)	JIS K0102 17
浮遊物質量 (SS)	環境庁告示第59号 付表9
ノルマルヘキサン抽出物質含有量	昭和49年環境庁告示第64号 付表4
フェノール類含有量	JIS K0102 28. 1
銅含有量	JIS K0102 52. 2, 52. 3, 52. 4 又は52. 5
亜鉛含有量	JIS K0102 53
溶解性鉄含有量	JIS K0102 57. 2, 57. 3 又は57. 4
溶解性マンガン含有量	JIS K0102 56. 2, 56. 3, 56. 4 又は56. 5
クロム含有量	JIS K0102 65. 1
大腸菌群数	JIS K0102 72. 3
蒸発残留物及び含水率	下水試験方法 2編1章9節
強熱残留物	下水試験方法 2編1章10節
よう素消費量	下水試験方法 2編1章35節
カドミウム及びその化合物	JIS K0102 55
シアン化合物	JIS K0102 38. 1. 2及び38. 2, 38. 1. 2及び38. 3又は38. 1. 2及び38. 5
有機燐化合物	昭和49年環境庁告示第64号付表1
鉛及びその化合物	JIS K0102 54
六価クロム化合物	JIS K0102 65. 2. 1
砒素及びその化合物	JIS K0102 61
水銀及びアルキル水銀 その他の水銀化合物	昭和46年環境庁告示第59号付表2
アルキル水銀化合物	昭和46年環境庁告示第59号付表3又は 昭和49年環境庁告示第64号付表3
ポリ塩化ビフェニル (PCB)	JIS K0093又は昭和46年環境庁告示第59号付表4
トリクロロエチレン	JIS K0125 5. 1, 5. 2, 5. 3. 2, 5. 4. 1 又は5. 5
テトラクロロエチレン	JIS K0125 5. 1, 5. 2, 5. 3. 2, 5. 4. 1 又は5. 5

試験項目	試験方法
ジクロロメタン	JIS K0125 5.1, 5.2, 5.3.2 又は5.4.1
四塩化炭素	JIS K0125 5.1, 5.2, 5.3.2, 5.4.1 又は5.5
1,2-ジクロロエタン	JIS K0125 5.1, 5.2, 5.3.2又は5.4.1
1,1-ジクロロエチレン	JIS K0125 5.1, 5.2, 5.3.2又は5.4.1
シス-1,2-ジクロロエチレン	JIS K0125 5.1, 5.2, 5.3.2又は5.4.1
1,1,1-トリクロロエタン	JIS K0125 5.1, 5.2, 5.3.2, 5.4.1 又は5.5
1,1,2-トリクロロエタン	JIS K0125 5.1, 5.2, 5.3.2, 5.4.1 又は5.5
1,3-ジクロロプロペン	JIS K0125 5.1, 5.2, 5.3.2又は5.4.1
チウラム	昭和46年環境庁告示第59号付表5
シマジン	昭和46年環境庁告示第59号付表6の第1又は第2
チオベンカルブ	昭和46年環境庁告示第59号付表6の第1又は第2
ベンゼン	JIS K0125 5.1, 5.2, 5.3.2又は5.4.2
セレン及びその化合物	JIS K0102 67
ほう素及びその化合物	JIS K0102 47
ふっ素及びその化合物	JIS K0102 34.1, 34.2, 34.4, 34.1.1 (C) 又は 昭和46年環境庁告示第59号付表7
アンモニア、アンモニウム化合物、 亜硝酸化合物及び硝酸化合物	アンモニア性窒素に0.4を乗じたものに、亜硝酸性窒素、 硝酸性窒素を加えたものの合計量  アンモニア性窒素：JIS K0102の42.2, 42.3又は42.5 亜硝酸性窒素：JIS K0102の43.1 硝酸性窒素：JIS K0102の43.2.1, 43.2.3又は43.2.5又は 43.2.6
1,4-ジオキサン	昭和46年環境庁告示第59号付表8



## 2. 汚泥溶出試験方法

表－2 汚泥溶出試験方法

試験項目	試験方法
アルキル水銀化合物	昭和48年環境庁告示第13号 第2の1
水銀又はその化合物	昭和48年環境庁告示第13号 第2の2
カドミウム又はその化合物	昭和48年環境庁告示第13号 第2の3
鉛又はその化合物	昭和48年環境庁告示第13号 第2の4
有機燐化合物	昭和48年環境庁告示第13号 第2の5
六価クロム化合物	昭和48年環境庁告示第13号 第2の6
砒素又はその化合物	昭和48年環境庁告示第13号 第2の7
シアン化合物	昭和48年環境庁告示第13号 第2の8
ポリ塩化ビフェニル	昭和48年環境庁告示第13号 第2の9
トリクロロエチレン	昭和48年環境庁告示第13号 第2の10
テトラクロロエチレン	昭和48年環境庁告示第13号 第2の11
ジクロロメタン	昭和48年環境庁告示第13号 第2の12
四塩化炭素	昭和48年環境庁告示第13号 第2の13
1,2-ジクロロエタン	昭和48年環境庁告示第13号 第2の14
1,1-ジクロロエチレン	昭和48年環境庁告示第13号 第2の15
シス-1,2-ジクロロエチレン	昭和48年環境庁告示第13号 第2の16
1,1,1-トリクロロエタン	昭和48年環境庁告示第13号 第2の17
1,1,2-トリクロロエタン	昭和48年環境庁告示第13号 第2の18
1,3-ジクロロプロペン	昭和48年環境庁告示第13号 第2の19
チウラム	昭和48年環境庁告示第13号 第2の20
シマジン	昭和48年環境庁告示第13号 第2の21
チオベンカルブ	昭和48年環境庁告示第13号 第2の22
ベンゼン	昭和48年環境庁告示第13号 第2の23
セレン又はその化合物	昭和48年環境庁告示第13号 第2の24
1,4-ジオキサン	昭和48年環境庁告示第13号 第2の34

# 第 1 1 章

## 用語の解説

## 用語の解説

### (五十音順)

#### ○<sup>いちりつはいすいきじゆん</sup>一律排水基準

水質汚濁防止法による排水基準を定める総理府令に基づき、国が一律に定める排水基準。

#### ○<sup>うすいかんせん</sup>雨水幹線

雨水を排除するための骨格となる管きよ。

#### ○<sup>うすいたいすいち</sup>雨水滞水池

初期雨水を一時的に貯留し、合流式下水道からの越流水による汚濁負荷量を減少させるための施設。貯留した雨水は降雨終了後に処理場へ送水され、処理される。

#### ○<sup>うすいばしつ</sup>雨水吐き室

合流式下水道において、雨天時にある一定量までは遮集管を経て下水処理場へ、一定量以上は分水し、直接、河川などの水域に放流するための施設。雨水越流ぜきなどがある。

#### ○<sup>うわのはいすいきじゆん</sup>上乘せ排水基準

水質汚濁防止法で定められた国の一律排水基準によっては「人の健康を保護し、または生活環境を保全することが十分でないと認められる区域」について、都道府県によって条例で定められる、一律排水基準より厳しい排水基準。

#### ○<sup>おすい</sup>汚水

一般家庭、事業所、事業場（耕作の事業を除く）、工場等からの生活、営業ならびに生産活動によって排出される排水。

#### ○<sup>おでい</sup>汚泥

下水処理場、浄水場、工場排水処理施設等から発生する泥状物質の総称。汚泥の質や量は、原水の種類、処理方法、処理の程度によって異なるが、通常、含水率が高く、有機物を含有し腐敗しやすいなどの共通点を有する。

#### ○<sup>おでいしより</sup>汚泥処理

下水処理に伴って発生した汚泥に、濃縮、消化、脱水、乾燥、焼却、熔融などの処理を加えること。汚泥中の有機物を無機物に変える安定化、病原菌のない状態にする安全化、処理処分対象量を少なくする減量化および汚泥の有効利用のための処理を目的とする。なお、処理システムの選択は汚泥の有効利用形態および最終処分方法を考慮して行う。

#### ○<sup>おでいのうしゆくそう</sup>汚泥濃縮槽

下水処理プロセスで発生する汚泥（生汚泥、余剰汚泥など）を濃縮し、汚泥体積を減少させるためのタンク。

#### ○<sup>おでいのうど</sup>汚泥濃度

汚泥の全重量に占める固形物の割合をいい、100%から汚泥の含水率（%）を引いた値。

#### ○<sup>かいぶんしきかつせいおでいほう</sup>回分式活性汚泥法

同一の槽内で、活性汚泥による下水の浄化と、汚泥の沈殿、処理水の放流を行う処理方式。通常、沈殿、放流の時間帯には下水の流入を停止するため、複数の槽を設置して交互に下水を流入させる。工場排水やきわめて小規模な下水道では、夜間に放流可能なため単槽の場合もある。

### ○<sup>かつせいおでい</sup>活性汚泥

下水中に存在する微生物（細菌、原生動物、後生動物等）がエアレーションによって下水中の有機物を分解しながら爆発的に繁殖して集合体となったもの。有機物の吸着能や酸化能に優れ、また、沈降性もきわめて高く下水の生物的处理に用いられる。

### ○<sup>かつせいおでいほう</sup>活性汚泥法

活性汚泥を用いた下水の生物処理法。下水は反応タンク中で活性汚泥と混合、エアレーションされ、微生物の代謝作用により有機物が除去される。その後、最終沈殿池で混合液から汚泥を沈殿分離し、上澄水が処理水となる。分離された汚泥の一部は返送汚泥として反応タンクに送られ、残りは余剰汚泥として処理処分される。運転操作条件の違いにより、各種の活性汚泥法が用いられており、目的に応じて、下水中の有機物除去のほか、硝化、脱窒および生物学的りん除去に用いられる。

### ○<sup>かんいしより</sup>簡易処理

下水を沈殿法によって処理すること。BOD、SS の除去率はそれぞれ 30～50%、40～60%と低い。

### ○<sup>かん</sup>管きよ

下水を収集し、排除するための施設で、污水管きよ、雨水管きよ、合流管きよ、遮集管きよの総称。また、その設置方法により、暗きよと開きよに区分される。

### ○<sup>かんろしせつ</sup>管路施設

管きよ、マンホール、雨水吐き室、吐き口、ます、取付け管等の総称。下水道の

根幹をなすもので、住居、商業、工業地域等からの污水や雨水を収集し、ポンプ場、処理場または放流先まで流下させる役割を果たすもの。

### ○<sup>ぎょうしゅうざい</sup>凝集剤

懸濁した微細な SS やコロイド状物質を凝集させたりフロック化する目的で添加する薬品。通常これらの物質は負に帯電しており、その静電的反発力を緩和する働きがある。塩化第二鉄、硫酸アルミニウム（PAC）、高分子凝集剤などがある。凝集剤の性能を発揮させたり効果を高めるため、凝集助剤と併用することもある。

### ○<sup>げすい</sup>下水

生活もしくは事業（耕作の事業を除く）に起因し、もしくは付随する排水、または雨水をいう。

### ○<sup>げすいどう</sup>下水道

下水を排除するために設けられる排水管、排水管きよその他の排水施設（かんがい排水施設を除く）、これに接続して下水を処理するために設けられる処理施設（し尿浄化槽を除く）、またはこれらの施設を補完するために設けられるポンプ施設その他の施設の総体をいう。

### ○<sup>けんき こうきかつせいおでいほう</sup>嫌気－好気活性汚泥法

活性汚泥に嫌気状態と好気状態を連続して経験させると、細胞内にりんをポリりんとして蓄積する微生物が集積する。この原理を応用し、活性汚泥法の反応タンクの一部に嫌気部分を設けることにより、生物学的にりん除去を行う方法。本法は、嫌気－無酸素－好気法のように硝化・脱窒法と組合わされる場合もある。

### ○けんきせいしょうか嫌気性消化

汚泥や高濃度有機性廃水を、嫌気性処理し安定化させる方法。汚泥中の有機分は、嫌気性細菌の働きによって酸発酵およびメタン発酵を経て分解され、二酸化炭素とメタンガスになる。

### ○けんしゅつげんかい検出限界

ある定量分析法で目的物質が検出できる最低量。

### ○げんせいどうぶつ    げんちゅう原生動物（原虫）

真核をもち、動物的生態を示す単細胞生物の総称。大きさは $1\mu\text{m}$ ～ $3\text{mm}$ に及ぶが、通常は $5\sim 50\mu\text{m}$ 前後である。活性汚泥に多数存在し、細菌類や微小後生動物と共に水質浄化に重要な役割を果たしている。検鏡して種と個体数を測定することで、装置の処理性能および処理水の水質を評価することが可能である。

### ○こうきょうげすいどう公共下水道

主として市街地における下水を排除し、または処理するために地方公共団体が管理する下水道で、終末処理場を有するものまたは流域下水道に接続するものであり、かつ、汚水を排除すべき排水施設の相当部分が暗きよである構造のものをいう（下水道法第2条第3号）。

### ○こうきょうようすいいき公共用水域

水質汚濁防止法では、「河川、湖沼、港湾、沿岸地域、その他公共の用に供される水域、およびこれに接続する公共溝きよ、かんがい用水路、その他公共の用に供される水路」と規定されている。下水道では、公共下水道の雨水きよならびに都市下水路が該当する。

### ○こうせいどうぶつ後生動物

原生動物に対して、それ以外の多細胞生物に付けられた総称。排水の浄化面においては汚泥発生量の減少等二次的な役割を担っている。

### ○こうりゅうしきげすいどう合流式下水道

汚水および雨水を同一の管きよで排除する方式。合流式下水道では、分流式に比べ管路施設の建設が容易な反面、雨天時に公共用水域へ未処理で排出される放流負荷量の削減が課題である。

### ○さいきん細菌

核膜がなく、染色体は直接細胞質中に存在している単細胞生物（原核生物）。一般に葉緑素を持たないので有機物を摂取して必要なエネルギーを得る従属栄養細菌が多いが、アンモニア、硫黄、鉄などの無機物からエネルギーを取り出す独立栄養細菌もいる。その形態から、球菌、桿菌、らせん菌に大別される。生物処理では有機物のほとんどがこれらの細菌による吸着、摂取、分解等の作用によって除去される。

### ○さいしゅうちんでんち最終沈殿池

生物処理により発生する汚泥と処理水を重力沈降により分離する沈殿池。最初沈殿池に比べ沈降速度の小さい微生物フロックを沈殿する。バルキングや季節的な影響によりSVIが高くなることがあるので、水面積を大きめにとるなどの設計上の配慮が必要である。また敷地に余裕がない場合は、2層式、3層式の多層式沈殿池が採用されている事例がある。

### ○<sup>さいしよちんでんち</sup>最初沈殿池

下水の一次処理、および生物処理のための予備処理で、有機物を主体とする比重の大きいSS分を重力沈降する沈殿池。処理方式によっては最初沈殿池を有しないものや、初期対策や異常時対策等の維持管理上の理由から、最初沈殿池をバイパスさせる運転方法を採用する場合もある。

### ○<sup>さんき</sup>散気

酸素を液体へ移動（溶解）させるために空気を注入すること。活性汚泥法では、反応タンク内の最初沈殿池流出水と返送汚泥の混合液に、送風機から送られた空気を散気装置（散気管）を通して微細な気泡として吹き込むことにより溶存酸素を与え、好気性状態を保つ。

### ○<sup>ざんりゆうえんそ</sup>残留塩素

水道水や下水に塩素を注入したとき、水中に残留する有効塩素。次亜塩素酸や次亜塩素酸イオンなどの遊離残留塩素（遊離型有効塩素）とクロラミンなどの結合残留塩素（結合型有効塩素）の合計量。消毒や塩素処理の効果を確認するために重要である。

### ○<sup>き</sup>し渣

流入下水中のごみ、木片等の浮遊性のきょう雑物を、スクリーンで除去したもの。

### ○<sup>しじょうせいさいきん</sup>糸状性細菌

活性汚泥中に出現し、バルキングやスカム生成等の固液分離障害を引き起こす糸状の細菌の総称。代表的な糸状性細菌としては、Type 021N、Type 0041、スファエロティルス属等がある。糸状性細菌を捕食する原生動物としてのトリティグモ

ストマ・ククルルスが優占化するとバルキングは解消される。また、糸状性細菌の増殖抑制法として初沈のバイパス、嫌気・好気法の導入等があげられる。

### ○<sup>しゃだんき</sup>遮断器

常規状態の電路のほか短絡事故等の異常状態における電路をも開閉できる装置。

### ○<sup>しゅうまつしりじょう</sup>終末処理場

「下水を最終的に処理して河川その他の公共の水域または海域に放流するために、下水道の施設として設けられる処理施設及びこれを補完する設備をいう（下水道法第2条第6号）。」処理施設の例としてはスクリーン、沈砂池、最初沈殿池、反応タンク、最終沈殿池、消毒設備等の水処理施設および汚泥濃縮槽、脱水機、焼却炉等の汚泥処理施設が挙げられる。終末処理場は、水質汚濁防止法の特定事業場と規定され、排水基準の適用を受ける。

### ○<sup>しゅんせつ</sup>浚渫

水底の土などをさらい取ること。

### ○<sup>しやうか</sup>硝化

水中のアンモニア性窒素が硝化細菌の作用により亜硝酸性窒素や硝酸性窒素に酸化される現象。硝化はアンモニア性窒素から亜硝酸性窒素への酸化と亜硝酸性窒素から硝酸性窒素への酸化の2段階の反応からなり、前者はアンモニア酸化細菌、後者は亜硝酸酸化細菌による代謝作用である。

### ○<sup>しやうか</sup>消化ガス

嫌気性消化タンクで下水汚泥中の有機物が微生物により代謝分解され発生するガ

ス。通常のガス組成は、メタンが60～70%、炭酸ガスが30～40%で、そのほかに窒素、水素、硫化水素をわずかに含む。消化ガスの高位発熱量は、1Nm<sup>3</sup>あたり5,000～6,000kcalで、良質な燃料となり一般には消化タンクの加温に利用される。消化ガスを用いたガス発電も実施されている。

### ○消化タンク（消化槽、汚泥消化タンク）

嫌気性あるいは好気性細菌の働きにより汚泥中の有機物を分解し、汚泥を減量、安定化するためのタンク。消化方式には、生物反応タンクと固液分離タンクを分離する二段消化と、生物反応タンクのみで投入汚泥濃度を高くし脱離液を出さない高濃度消化がある。

### ○除害施設

下水道施設の機能を妨げ、施設を損傷するおそれのある事業場からの排水、および放流水の水質を悪化し、人の健康や生活環境に被害を生じるおそれがある多量の有害物質を含んだ一定の排水基準に適合しない下水に対して、その下水による障害を除去するために、公共下水道を使用する事業場等に設けられる施設。

### ○処理区域

下水道の整備対象とする区域であり、下水を処理場で処理する区域。

### ○水質汚濁防止法

公共用水域および地下水の水質汚濁防止を図るため、事業場等からの排水規制、総量規制および地下浸透規制等を定めた法律（1970年法律第138号）。

### ○水面積負荷

沈殿池において、流入水量を水面積で除したもので、m<sup>3</sup>/（m<sup>2</sup>・日）で表す。理想的沈殿池の理論では、沈殿速度が水面積負荷の値より大きい粒子は沈殿により除去されることから、沈殿池等の設計因子として用いられている。

$$\text{水面積負荷 (m}^3\text{/m}^2\cdot\text{日)} = \frac{\text{流入水量 (m}^3\text{/日)}}{\text{沈殿池面積 (m}^2\text{)}}$$

### ○スクリーン

下水中の浮遊性のきょう雑物を除去するもので、放流水域の汚濁防止、ポンプなどの保護および処理過程を円滑にするために設置するものである。一般には平鋼性格子形のバースクリンが用いられるが、きょう雑物の固着を防ぐために三角形断面等のものもある。

### ○大腸菌群

グラム陰性、無芽胞の短桿菌で、乳糖を分解して酸とガスを発生する好気性あるいは通性嫌気性菌の総称。温血動物の腸内に常在している Escherichia 属（大腸菌を含む）、Citrobacter 属、Enterobacter 属、Klebsiella 属がこれに含まれる。大腸菌群の検査目的は検体のふん便汚染状況を調べることにより、腸管系病原菌（チフス菌、赤痢菌等）に対する安全性を確認することにある。

### ○脱水汚泥（脱水ケーキ）

固形物として扱うことが可能な程度まで脱水された汚泥。通常、含水率85%以下のものをいう。含水率は汚泥の種類と脱水方法によって異なる。最初沈殿池汚泥と余剰汚泥混合物を例にとると、濃縮後洗浄、凝集などの調質を行い機械脱水し

て得られる脱水ケーキの含水率は、真空ろ過 75%、加圧ろ過 60%、ベルトプレス 75%、遠心脱水 78%程度である。

### ○脱窒<sup>だつちつ</sup>

分子状酸素が存在しない条件下において、他栄養の通性嫌気性細菌が、硝酸塩中の結合酸素を利用して有機物の酸化を行う反応。この際、酸素原子を奪われた硝酸塩中の窒素原子は、分子状窒素に還元され、最終的には窒素ガスとして大気中に放散される。

### ○脱離液<sup>だつりえき</sup>

汚泥消化槽において、消化汚泥と分離して上層部に滞留した浮遊物質の少ない液で引き抜いたもの。脱離液は通常直接沈砂池、最初沈殿池などに返送して処理するが、高濃度の COD、りん、窒素などを含んでいる場合は、単独に前処理を行った後、水処理施設に返送することを検討する必要がある。

### ○脱硫<sup>だつりゅう</sup>

汚泥の消化に伴って発生する消化ガス中の硫化水素または汚泥の焼却等に伴って排ガス中の硫黄酸化物を除去すること。湿式吸収法、乾式吸収法等がある。

### ○ダミーロード

発電機の負荷試験時に、実負荷の代わりに使用する水負荷抵抗装置。

### ○沈砂池<sup>ちんさち</sup>

ポンプの磨耗、処理施設内での砂の堆積を防ぐため、一般に、ポンプ場のポンプ前段に設け下水の流速を緩めて砂等を沈降させる池。池内の流速は 0.3m/min 程度

で、ゲート、揚砂機、スクリーン（粗め、細目）、除塵機等付属設備を設ける。

### ○定量下限値<sup>ていりょうかげんち</sup>

ある分析方法で、目的物質の量的関係を求めることが可能な最小値または濃度。

### ○透視度<sup>とうしど</sup>

試料の澄明の程度を示す水質指標。直径 33～35mm の平底ガラス円筒に試料を満たし、上部から底部の標識板を透視しつつ、下部の流出口から試料を流出させ、標識板にしるされている十文字の二重線（線幅 0.5mm、線間隔 1mm）が明らかに識別できる水深（1cm を 1 度として表す）をいう。通常、水深 30、50、100cm 円筒を用いる。

### ○特定施設<sup>とくていしせつ</sup>

水質汚濁防止法で定められている排水規制の対象となる施設。下水道法においても特定施設を設置する事業場（特定事業場）から下水道へ排出される下水について、水質の制限が規定されている。（下水道法第 12 条の 2）

### ○都市下水路<sup>としげすいろ</sup>

主として市街地の下水（主に雨水）を排除することを目的とする下水道で、市町村が設置、管理するもの。在来の公共溝きょや普通河川等を改修して設置する場合が多く、開水路構造が多い。

### ○生汚泥（初沈汚泥）<sup>なまおでい しゅちんおでい</sup>

最初沈殿池で沈殿させて分離した、汚泥処理の過程をまだ経ていない汚泥。含水率 98～99%程度で処理水量の約 1～2%発生する。



### ○農業集落排水処理施設のうぎょうしゅうらくはいすいしゅりしせつ

農村における農業用廃水の水質保全、農村の生活環境の改善を図るため、農業集落におけるし尿、生活雑排水などの汚水を排水管で集め、処理する為に整備した施設。

### ○濃縮のうしゆく

水処理施設で発生した低濃度の汚泥を、固形物濃度数パーセント程度まで高める操作であり、後続の消化や脱水プロセスを効果的に機能させる役割を果たす。濃縮方法には重力濃縮のほか、遠心濃縮、浮上濃縮をその内容とする機械濃縮がある。

### ○ノルマルヘキサン抽出物質ちゅうしゅつぶつしつ

主として、下水中に含まれる比較的揮発しにくい炭化水素、炭化水素誘導体、グリース油状物質などのヘキサンによって抽出され、また、 $80\pm 5^{\circ}\text{C}$ 、30 分間の乾燥で揮散しないものをいう。これらの物質は、下水管きょに障害を与え、また、活性汚泥処理や汚泥の嫌気性硝化に影響を及ぼす。排水規制項目で鉱物油と動植物油脂に分けて規制される。

### ○排水区域はいすいくいき

公共下水道により下水を排除することができる区域。

### ○ばっ気き（エアレーション）

空気と液体を接触させて液体に酸素を供給すること。下水処理の場合、空気を吹き込む、液体を攪拌して液体表面から空気を取り込む、液体を空中に散布する等の方法がある。

### ○バルキングぼうか（膨化）

活性汚泥が膨張して沈降しにくくなる現象。活性汚泥法の最終沈殿池における固液分離が困難となり、汚泥が越流して処理水質が著しく低下する場合がある。バルキングには、糸状性細菌（スファエロティルス、ベギアトアなど）が異常発生して汚泥の沈降圧密を妨げる場合、フロック形成が妨げられて汚泥が微細化、分散し、汚泥の沈降速度が著しく低下することがある。

### ○反応タンクはんのう（ばっ気槽きそう）

下水中の有機物、窒素等を生物学的に処理するための施設。最初沈殿池で予備処理された下水と返送工程より送られてくる活性汚泥とを混合して活性汚泥混合液をつくり、汚泥を浮遊状態に保つため攪拌し、かつ十分な酸素を供給するためエアレーションを行う。活性汚泥により下水中の有機物が代謝分解される。

### ○標準活性汚泥法ひょうじゅんかつせいおていほう

反応タンク内で下水と活性汚泥をエアレーションによって混合後、最終沈殿池内で活性汚泥を沈降分離し、上澄水を処理水として流出させる方法。分離された活性汚泥の一部は再び反応タンクに返送され、残りは余剰汚泥として系外へ排出される。反応タンクの HRT が 6～8 時間で、MLSS 濃度が 1,500～2,000mg/L である。

### ○ファーストフラッシュ

降雨初期の流出水は、地表面や、管路施設内に堆積した汚濁物質が降雨の開始とともに一挙に流出するため、高濃度の汚濁物質が含まれている。この雨水の流出開始直後における高濃度な下水の流下現

象をいう。

## ○フロック

水中の懸濁物質、コロイド粒子あるいは微生物等が付着、集合して塊状となったもの。活性汚泥処理においては、フロックを形成する微生物の状態が重要であり、安定した処理を行うためには、適正な生物が優占となる管理が必要となる。

## ○ぶんりゅうしきげすいどう分流式下水道

汚水と雨水を別々の管路系統で排除する方式。分流式は、汚水のみを処理場に導く方式であるため雨天時に汚水を公共用水域に放流することがないので、水質汚濁防止上有利である。また、在来の雨水排除施設の比較的整備されている地域では、それらの施設を有効に利用することができるため経済的に下水道の普及を進めることができる。

## ○へんそうおでい返送汚泥

活性汚泥法において、反応タンク内の MLSS 濃度を一定の水準に維持するため、最終沈殿池から引き抜いて反応タンクに返送し、循環使用する活性汚泥。

## ○りゅうさんだいにてつポリ硫酸第二鉄

硫酸第二鉄と塩基性硫酸第二鉄の構造からなる赤褐色溶液系の無機高分子凝集剤。凝集、脱りん、脱臭機能を有する。

## ○じょうポンプ場

下水などをポンプ揚水する目的のポンプ、配管、弁、補機類、制御設備などを含む構造物。目的に応じて、排水ポンプ場、中継ポンプ場などがある。

## ○ます

家庭や工場等の下水または道路上の雨水を、排水設備または側溝を通して集水するもので、汚水ますと雨水ますに区分される。排水管の点検や清掃・維持管理をしやすいするために設けられる。

## ○マンホール

下水管きよの清掃、換気、点検、採水等を目的として設けられる施設。一般に下水管きよが合流する箇所、勾配、管径の変化する箇所ならびに維持管理上必要な箇所に設ける。

## ○マンホールポンプ

小規模下水道等の小集落地域における建設費と維持管理経費を削減するため、あるいは地形的に自然勾配で流下させることが困難な狭小区域の下水を排水するため、マンホール内に設置した水中ポンプにより揚水して排除する施設。マンホール構造のポンプ槽と水中ポンプで構成され、スクリーン、沈砂池、建築家屋を省略して簡素化したもの。

## ○よじょうおでい余剰汚泥

活性汚泥中の微生物は有機物を資化し増殖するため、活性汚泥を循環使用している間に反応タンク内の活性汚泥（MLSS）濃度が上昇する。反応タンク内の MLSS 濃度を適切に維持するために引き抜く余分の汚泥のことをいう。

## ○りゅういきかんれんこうきょうげすいどう流域関連公共下水道

主として市街地における下水を排除し、または処理するために地方公共団体が管理する下水道で、流域下水道に接続するもの。

りゅういきげすいどう  
○流域下水道

2以上の市町村からの下水を受け処理するための下水道で、終末処理場と幹線管きょからなる。事業主体は原則として都道府県である。

## (アルファベット順)

### OBOD (Biochemical Oxygen Demand、生物化学的酸素要求量)

溶存酸素の存在のもとで、有機物が生物学的に分解され安定化するために要する酸素量をいい、水の汚濁状態を表す指標の一つである。20℃、5 日間で消費する酸素量を標準とする (5 日間の BOD=BOD<sub>5</sub>)。一般的に好気性微生物が有機物の 90%を分解するには、20℃で 12~14 日間かかり、その後硝化細菌によるアンモニア性窒素などの酸化が始まるといわれている。この第一段階の BOD を C-BOD、第二段階の BOD を N-BOD として区別して用いることがある。しかし、硝化細菌が十分存在する場合には有機物の酸化と窒素の酸化は同時に起こる。

### OBOD-SS 負荷

反応タンク内の単位 MLSS 量あたり、1 日に流入する BOD 量 kgBOD / (kgMLSS・日) のこと。これは、反応タンクに流入する有機栄養物を BOD で、活性汚泥微生物を MLSS で代表させたもので、反応タンクの設計および運転管理の指標に広く用いられる。

BOD-SS 負荷 (kg/日)

$$= \frac{\text{流入水量 (m}^3\text{)} \times \text{流入水の平均 BOD (mg/L)}}{\text{反応槽の容量 (m}^3\text{/日)} \times \text{平均 MLSS (mg/L)}}$$

### OCOD (Chemical Oxygen Demand、化学的酸素要求量)

水中の被酸化性物質が一定条件のもとで、酸化剤によって酸化されるのに要する酸素量。mg/L で表す。水の有機物質による汚濁の指標に用いられる。主な化学的酸

素要求量の試験方法には、排水基準の法定試験方法として用いられる「100℃における過マンガン酸カリウムによる酸素要求量 (COD<sub>Mn</sub>)」のほか、COD<sub>Cr</sub> などの方法がある。

### OC-BOD (Carbonaceous Biochemical Oxygen Demand)

主として従属栄養細菌による有機物分解に伴う酸素消費量にもとづく BOD。ATU-BOD ともいう。硝化細菌が多く含まれる試料に、ATU (N-アリルチオ尿素) または TCPM [2-クロロ-6 (トリクロロメチル) ピリジン] を硝化抑制試薬として加え、硝化作用を抑制した状態で測定する。硝化反応に伴う酸素消費量である N-BOD (窒素性 BOD) と区別し、炭素性 BOD ともいう。

### ODO (Dissolved Oxygen、溶存酸素)

水中に溶解している分子状酸素のことで、溶存酸素ともいう。酸素の溶解量は気圧、水温、塩類濃度などに影響される。淡水において、1 気圧、20℃の下での飽和濃度は約 9mg/L である。溶存酸素は水域の自浄作用や魚介類の呼吸において不可欠であり、活性汚泥法などの下水処理法では運転管理の重要な制御指標である。

### OHRT (Hydraulic Retention Time、水理学的滞留時間)

水理学的滞留時間のことで、水や汚泥が池や槽に滞留する平均的な時間を表す。これは池や槽の容量を水や汚泥の流量で除して得られる。下水道では、最初沈殿池、最終沈殿池、生物反応槽、汚泥貯留槽などに用いられ、これらの設計や維持管理における重要な要素の一つである。

### ○MLDO (Mixed Liquor Dissolved Oxygen、混合液の溶存酸素)

活性汚泥混合液中の溶存酸素濃度。処理を良好に行うためには活性汚泥フロックの大きさや微生物群の種類に応じた適正な MLDO に維持する必要がある。必要以上に MLDO を高くするとエネルギーが無駄になるだけでなく、高い MLDO を好む放線菌などによる処理障害を発生することもあるので、注意が必要である。

### ○MLSS (Mixed Liquor Suspended Solids、活性汚泥浮遊物質)

反応タンク混合溶液の浮遊物質濃度を mg/L で表したもので、活性汚泥の濃度を表す。標準活性汚泥法では、1,500～2,000mg/L 程度が標準であるが、処理場ごとの流入水質や、処理目的（窒素やリンの除去）、水温の季節変動などの条件によって設定することが望ましい。MLSS は反応タンクの管理に欠かせない管理指標であり、MLSS の調節は通常、余剰汚泥の引抜量によって行う。

### ○MLVSS (Mixed Liquor Volatile Suspended Solids、混合液の有機性浮遊物)

活性汚泥浮遊物質 (MLSS) 中の強熱減量を mg/L で表したもので、活性汚泥有機性浮遊物質ともいう。反応タンク内の微生物量の指標として用いられるが、活性汚泥中には流入下水の有機性浮遊物質など非生物性有機物も含まれており、全てが微生物とは限らない。

### ○pH (水素イオン濃度指数)

水素イオン濃度 ( $H^+$ ) の逆数の常用対数で定義される。pH が 7 のときを中性、

これより高い場合をアルカリ性、低い場合を酸性という。pH の測定は一般に pH 計 (ガラス電極法) によって行われる。下水の pH は普通 7 前後であるが、工場排水の流入などによって著しく変動することがある。酸性またはアルカリ性の強い下水は、活性汚泥中の微生物の働きを阻害して浄化機能を低下させる原因となる。反応タンクで硝化が進むと pH 値が低下する。

### ○RSSS (Return Sludge Suspended Solids、返送汚泥浮遊物質)

最終沈殿池から引き抜いた活性汚泥の SS 濃度を表したものである。最終沈殿池での汚泥の濃縮性や汚泥堆積量によって濃度が変化する。反応タンクへの汚泥の返送率が低いほど、活性汚泥が最終沈殿池で堆積する時間が長くなり、RSSS は高くなる。返送汚泥量や余剰汚泥量の調整にこの値が考慮される。

### ○SRT (Sludge Retention Time、固形物滞留時間)

反応タンク、あるいはそれと最終沈殿池—返送汚泥系に存在する活性汚泥が、それら系内に滞在している期間を意味する。SRT の設定は、活性汚泥中の特定の微生物の増殖の可否を決定するため、活性汚泥法の下水処理場の設計においては、余剰汚泥量の予測だけでなく、有機物の除去および硝化反応の予測にも利用できる。

### ○SS (Suspended Solids、浮遊物質)

水中に懸濁している物質をいい、コロイドのような小さな粒子から、比較的大きい粒子まで種々の形態で存在する。下水

試験方法では、ろ紙あるいは遠心分離で捕捉された懸濁物質の量を浮遊物質と定義している。汚濁の重要な指標の一つで、下水処理では汚泥生成量に関係し、また、生物処理に重要な役割を持つものである。

#### ○SV (Sludge Volume、活性汚泥沈殿率)

反応タンク内混合液または返送汚泥を容量 1 L のメスシリンダ中で 30 分間静置したときの沈殿汚泥体積を、その試料 1 L に対する百分率で表したものをいい、SV が 30% 以上の場合は二次処理水を用いて試料を希釈して測定することもある。活性汚泥沈殿率ともいい、SV<sub>30</sub> と記されることもある。活性汚泥の管理指標として重要な SVI の算出に用いられる。

#### ○SVI (Sludge Volume Index、汚泥容量指標)

活性汚泥の沈降性、圧密性を表す指標の一つ。反応タンク内混合液を 30 分間静置した場合、1 g の活性汚泥浮遊物質が占める容積を ml 数で示し、MLSS と SV から次式で計算される。

$$SVI = SV(\text{vol}\%) \times 10,000 / MLSS(\text{mg/L})$$

通常は 100 前後であることが望ましいとされている。バルキング状態にあるいわゆる「軽い汚泥」では SVI は 300 以上になり、甚だしい場合には 600 以上になることもある。また、降雨の流入があると 50 以下の「重い汚泥」になることもある。

# 八戸市下水道維持管理年報

(令和6年度版)

発 行 2024年 8月

編 集

〒031-0801 八戸市江陽三丁目1番111号  
八戸市 都市整備部 下水道事務所 下水道施設課

TEL 0178(44)8254

FAX 0178(47)9065