

様式第二号の九（第八条の四の六関係）

（第1面）

産業廃棄物処理計画実施状況報告書

令和 5年 5月 17日

八 戸 市 長 殿



提出者

住 所 八戸市小中野八丁目3番4号

氏 名 株式会社 高橋工務店

代表取締役 高橋 勢 治

（法人にあつては、名称及び代表者の氏名）

電話番号 0178-22-7105

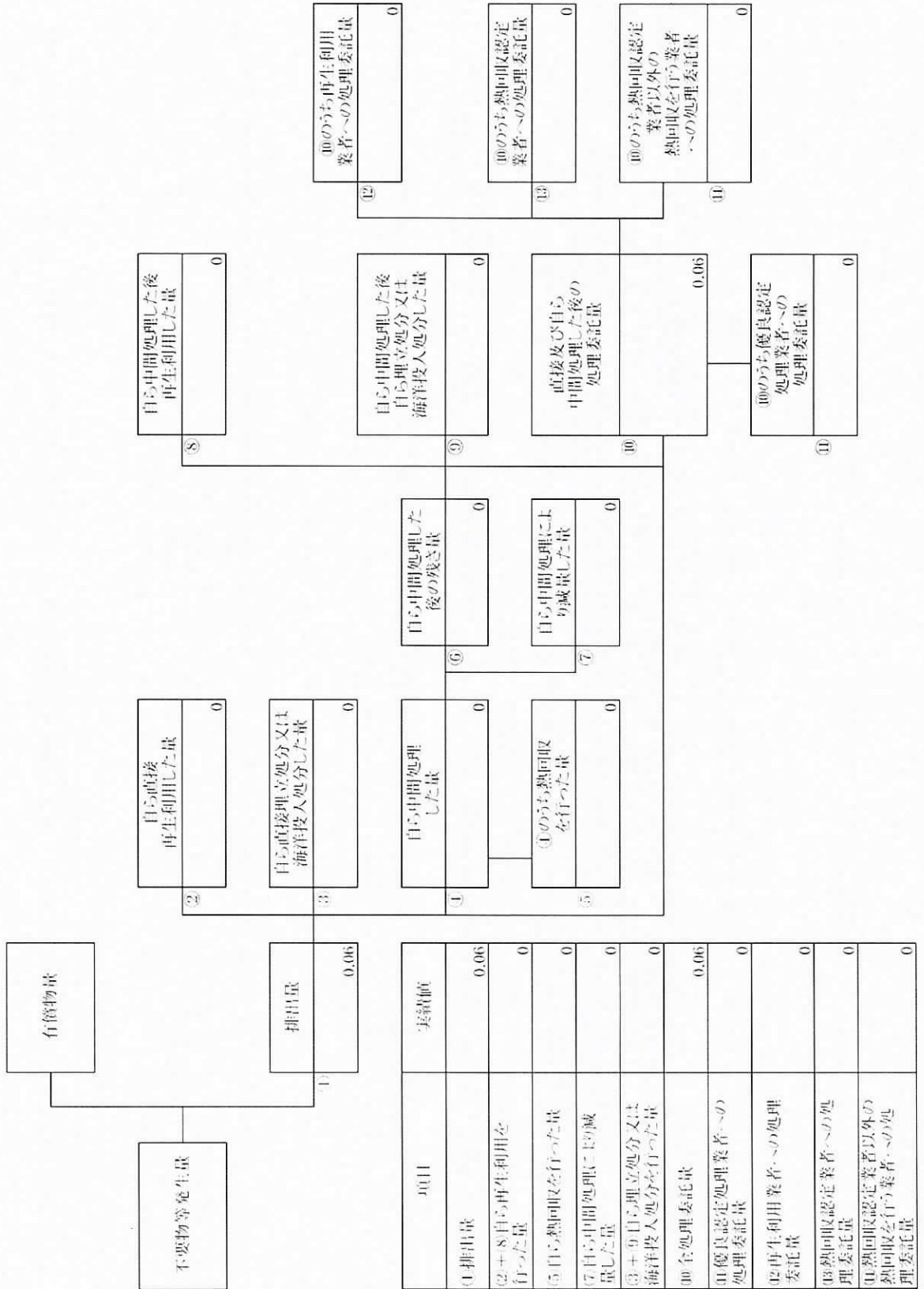
廃棄物の処理及び清掃に関する法律第12条第10項の規定に基づき、令和4年度の産業廃棄物処理計画の実施状況を報告します。

事業場の名称	株式会社 高橋工務店		
事業場の所在地	八戸市小中野八丁目3番4号		
事業の種類	06：総合工事業		
産業廃棄物処理計画における計画期間	令和4年4月1日から令和5年3月31日		
産業廃棄物処理計画における目標値			
項目	目標値	項目	目標値
排 出 量	1,131.1 t	全 処 理 委 託 量	1,131.1 t
自ら再生利用を行う産業廃棄物の量	0 t	優良認定処理業者への処理委託量	0 t
自ら熱回収を行う産業廃棄物の量	0 t	再生利用業者への処理委託量	1,079.0 t
自ら中間処理により減量する産業廃棄物の量	0 t	認定熱回収業者への処理委託量	0 t
自ら埋立処分又は海洋投入処分を行う産業廃棄物の量	0 t	認定熱回収業者以外の熱回収を行う業者への処理委託量	0 t
※事務処理欄			

（日本産業規格A列4番）

(産業廃棄物の種類：建設汚泥)

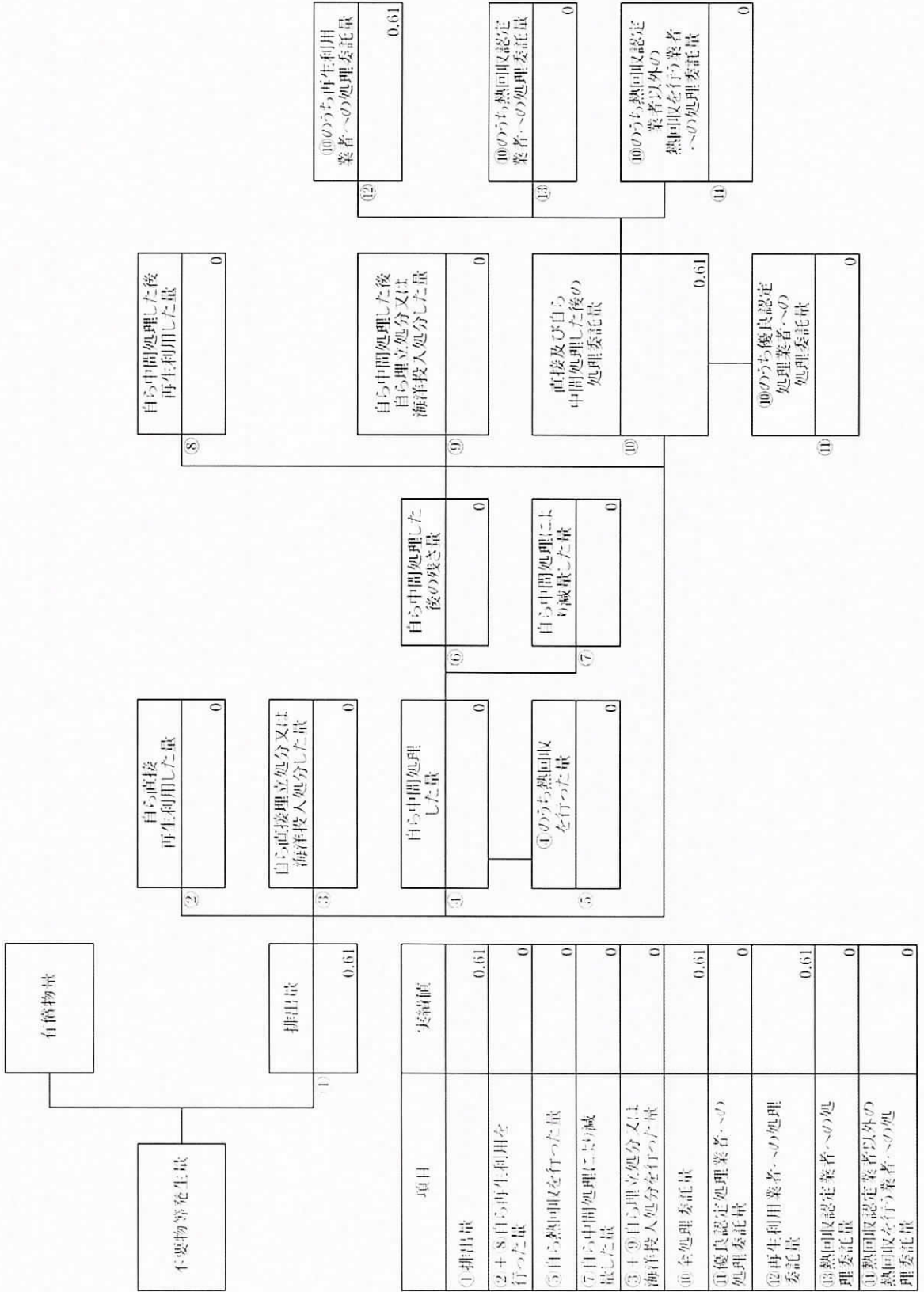
計画の実施状況



項目	表値
① 排出量	0.006
② + ⑧ 自ら再生利用を行った量	0
⑤ 自ら熱回収を行った量	0
⑦ 自ら中間処理による減量した量	0
③ + ⑨ 自ら立処分又は海洋投入処分を行った量	0
⑩ 全処理委託量	0.006
⑪ 優良認定処理業者への処理委託量	0
⑫ 再生利用業者への処理委託量	0
⑬ 熱回収認定業者への処理委託量	0
⑭ 熱回収認定業者以外への熱回収を行った業者への処理委託量	0

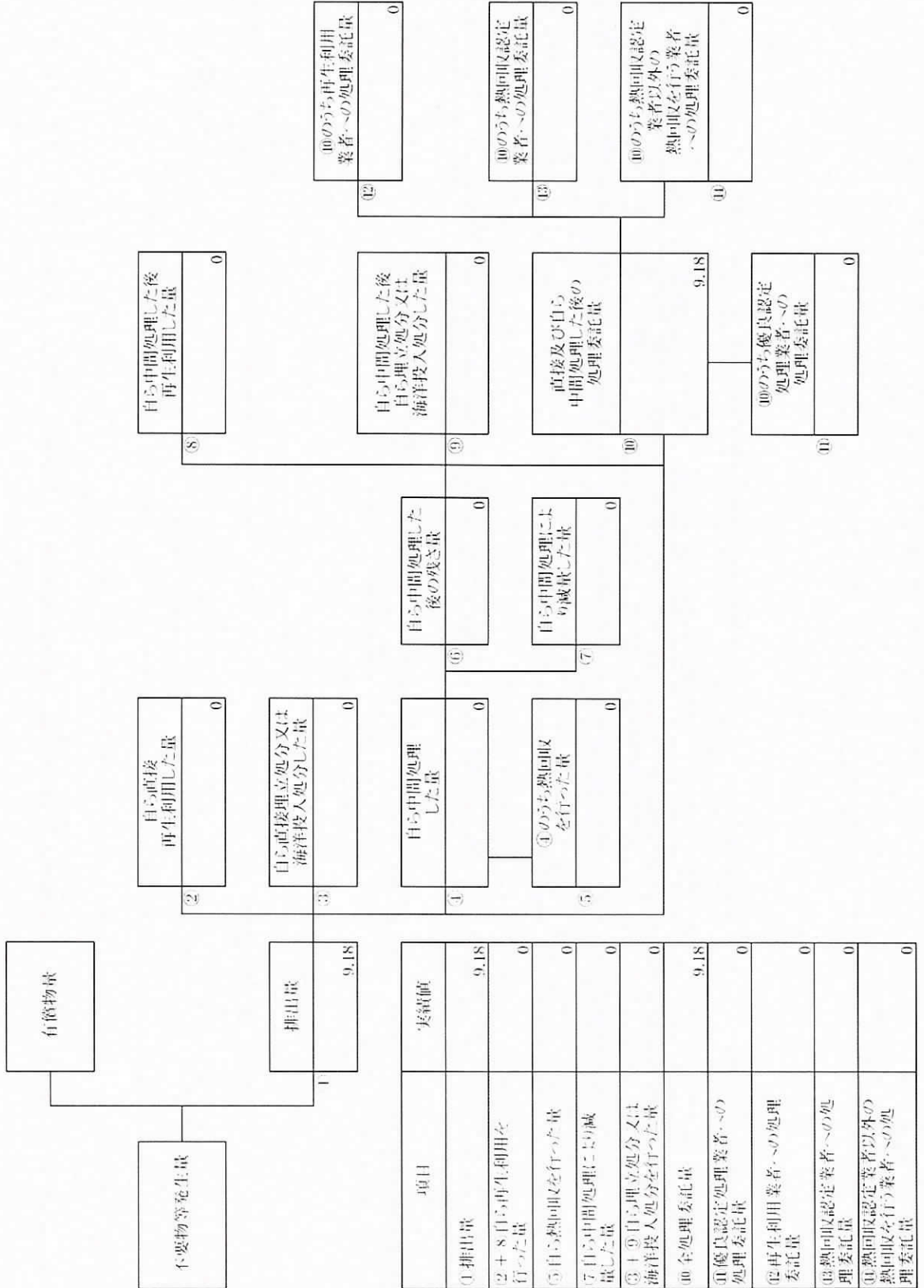
(産業廃棄物の種類: その他の汚泥)

計画の実施状況



(産業廃棄物の種類：廃プラスチック類)

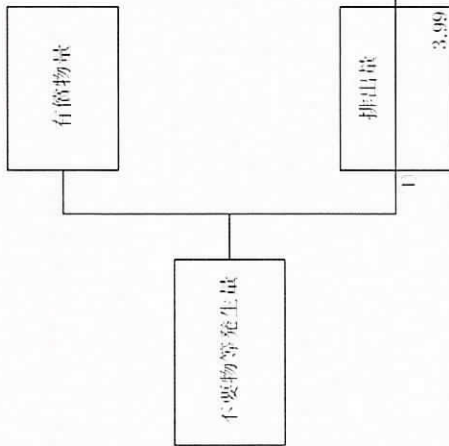
計画の実施状況



項目	実績値
① 排出量	9.18
② + ⑧ 自ら再生利用を行った量	0
⑤ 自ら熱回収を行った量	0
⑦ 自ら中間処理による減じた量	0
③ + ⑨ 自ら埋立処分又は海洋投入処分を行った量	0
⑩ 全処理委託量	9.18
⑪ 優良認定処理業者への処理委託量	0
⑫ 再生利用業者への処理委託量	0
⑬ 熱回収認定業者への処理委託量	0
⑭ 熱回収を行う業者への処理委託量	0

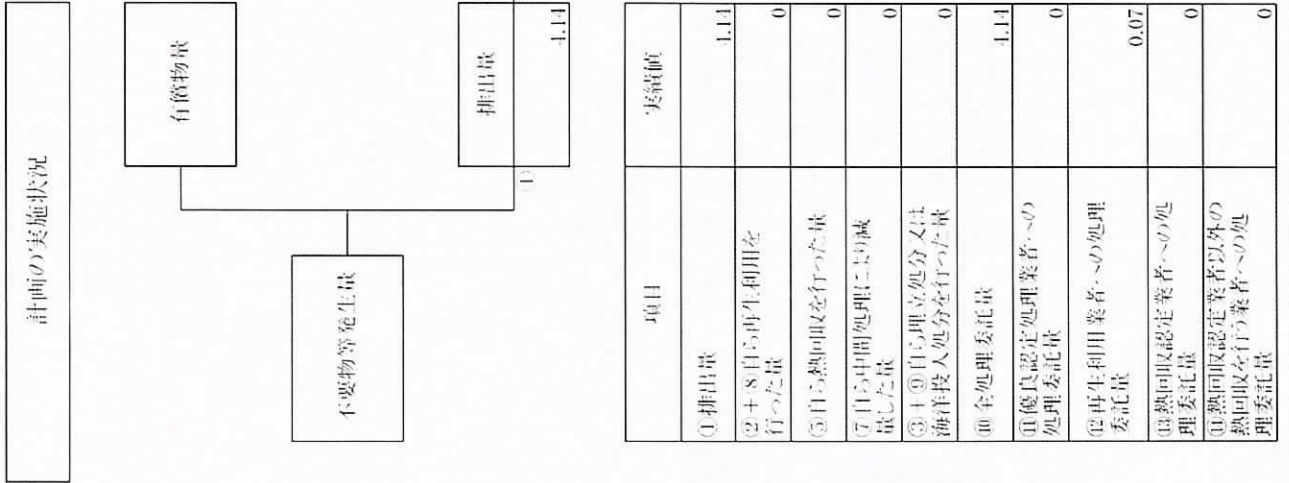
(産業廃棄物の種類：金属くず)

計画の実施状況



項目	実績値
① 排出量	3.99
② + ⑧ 自ら再生利用を行った量	0
⑤ 自ら熱回収を行った量	0
⑦ 自ら中間処理により減量した量	0
③ + ⑨ 自ら埋立処分又は海洋投入処分を行った量	0
⑩ 全処理委託量	3.99
⑩ 優良認定処理業者への処理委託量	0
⑫ 再生利用業者への処理委託量	3.99
⑬ 熱回収認定業者への処理委託量	0
⑭ 熱回収認定業者以外の業者へ行う業者への処理委託量	0

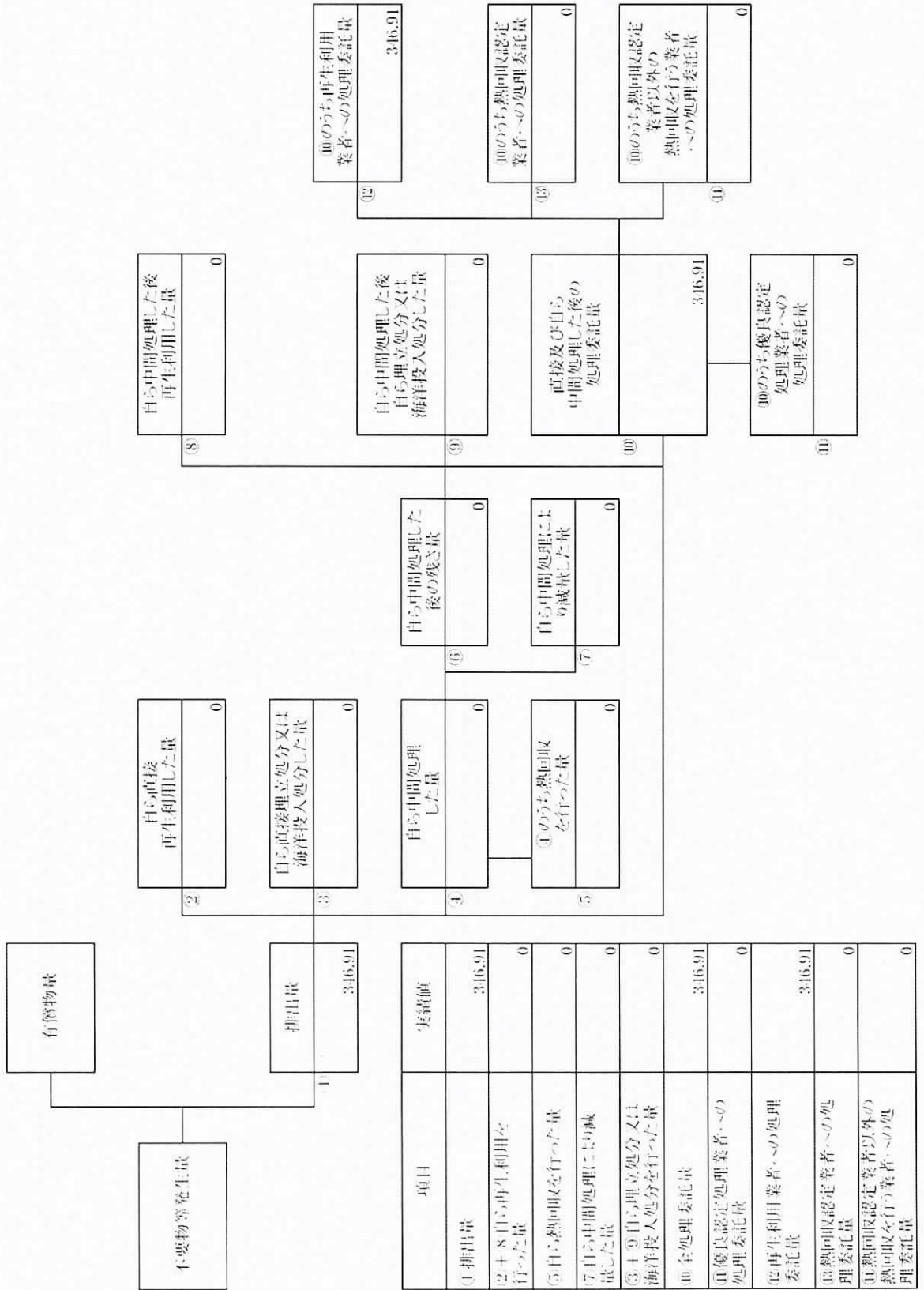
(産業廃棄物の種類：ガラス陶磁器等くず)



項目	実績値
① 排出量	4.14
②+⑧ 自ら再生利用を行った量	0
③+⑨ 自ら埋立処分又は海洋投入処分を行った量	0
⑦ 自ら中間処理により減量した量	0
③+④ 自ら中間処理を行った量	0
⑩ 全処理委託量	4.14
⑪ 優良認定処理業者への処理委託量	0
⑫ 再生利用業者への処理委託量	0.07
⑬ 熱回収業者への処理委託量	0
⑭ 熱回収業者以外の熱回収を行う業者への処理委託量	0

(産業廃棄物の種類:コンクリート片)

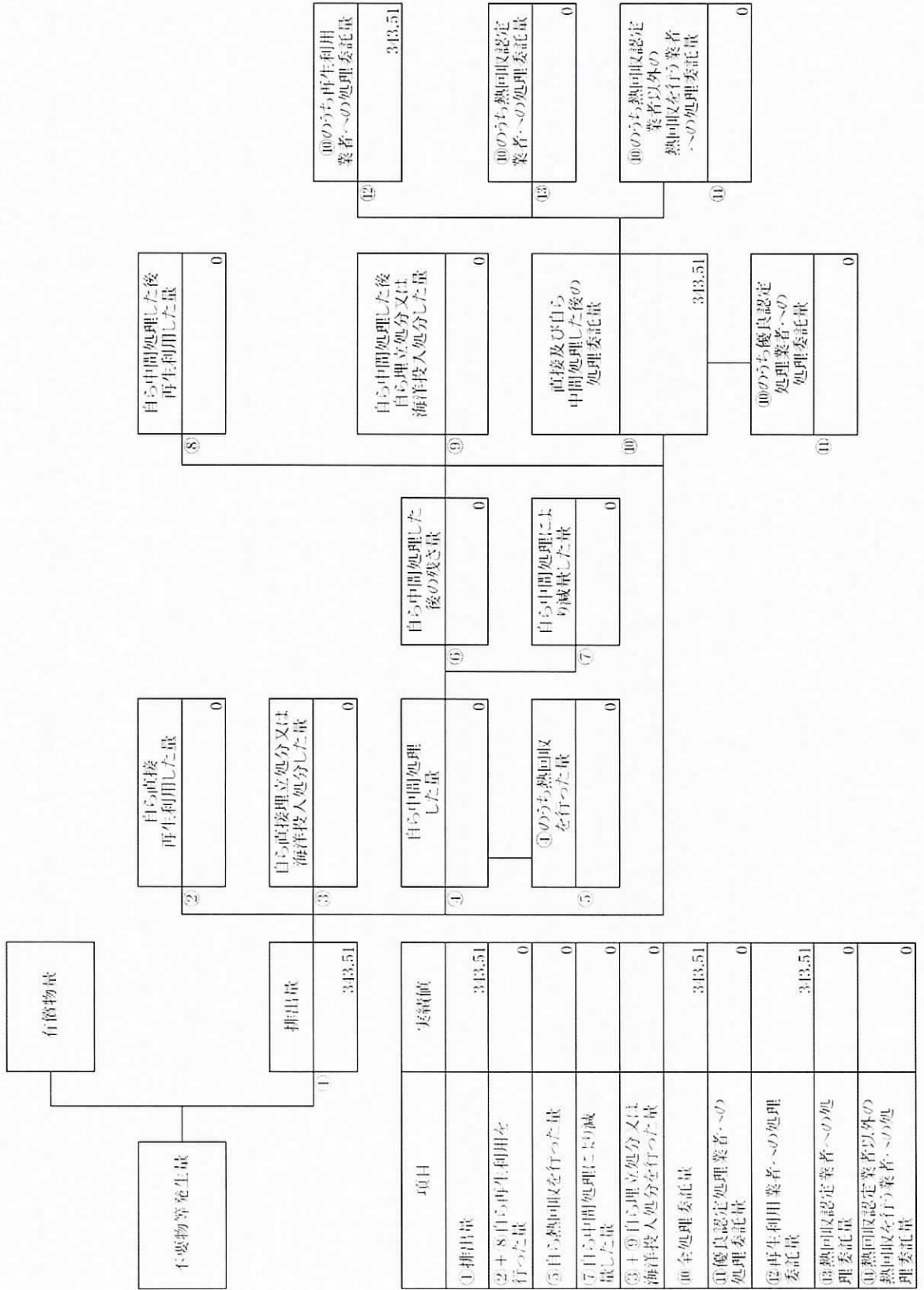
計画の実施状況



項目	実績値
① 排出量	316.91
②+⑧ 自ら再生利用を行った量	0
⑤ 自ら熱回収を行った量	0
⑦ 自ら中間処理による減量した量	0
③+⑨ 自ら埋立処分又は海洋投入処分を行った量	0
⑩ 全処理委託量	316.91
⑩ 優良認定処理業者への処理委託量	0
⑫ 再生利用業者への処理委託量	316.91
⑬ 熱回収認定業者への処理委託量	0
⑭ 熱回収認定業者以外の熱回収を行う業者への処理委託量	0

(産業廃棄物の種類：廃アスファルト)

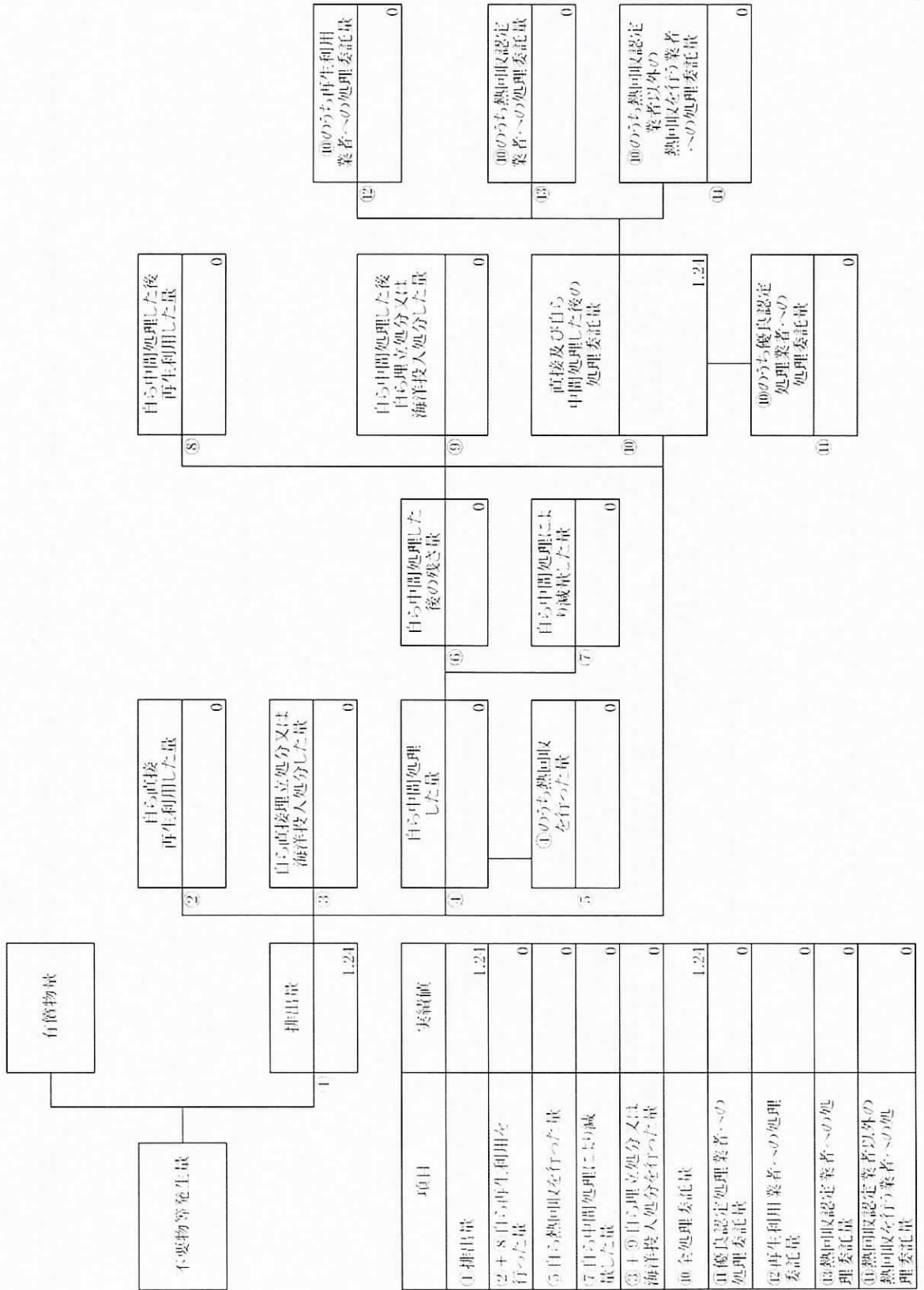
計画の実施状況



項目	実績値
① 排出量	343.51
②+⑧ 自ら再生利用を行った量	0
③ 自ら熱回収を行った量	0
④ 自ら中間処理により減じた量	0
③+⑨ 自ら埋立処分又は海洋投入処分を行った量	0
⑩ 全処理委託量	343.51
⑪ 優良認定処理業者への処理委託量	0
⑫ 再生利用業者への処理委託量	343.51
⑬ 熱回収認定業者への処理委託量	0
⑭ 熱回収認定業者以外の処理業者への処理委託量	0

(産業廃棄物の種類: 有機含有産業廃棄物)

計画の実施状況



2 自ら直接再生利用した量 0

3 自ら直接理立処分又は海洋投入処分した量 0

4 自ら中間処理した量 0

5 ①のうち熱回収を行った量 0

8 自ら中間処理した後再生利用した量 0

9 自ら中間処理した後自ら理立処分又は海洋投入処分した量 0

10 直接及び自ら中間処理した後の処理委託量 1,24

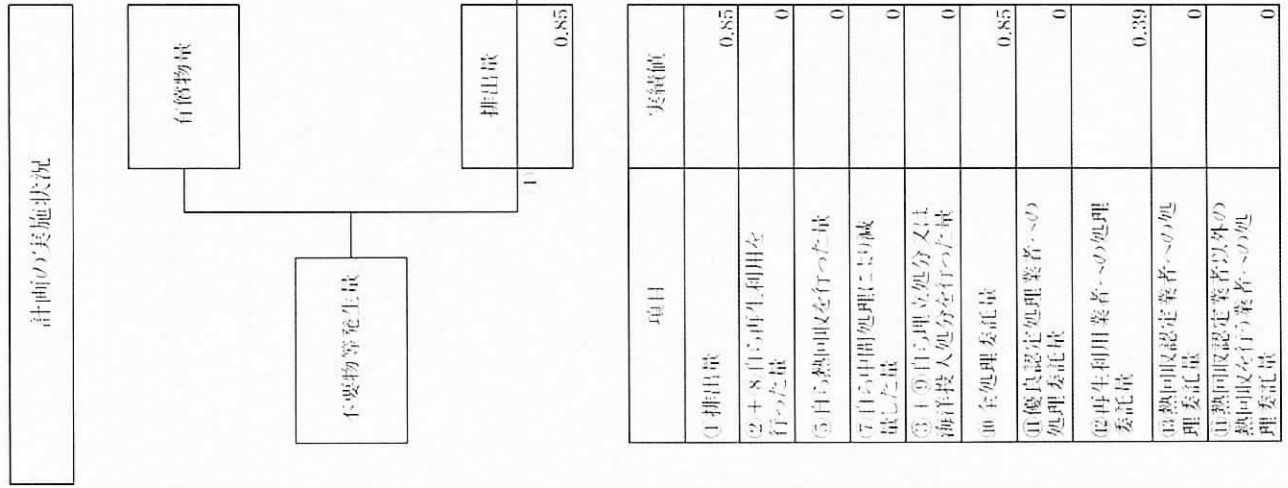
11 ⑩のうち優良認定処理業者への処理委託量 0

12 ⑩のうち再生利用業者への処理委託量 0

13 ⑩のうち熱回収認定業者への処理委託量 0

14 ⑩のうち熱回収認定業者以外の熱回収を行った業者への処理委託量 0

計画の実施状況
(産業廃棄物の種類: 紙くず)

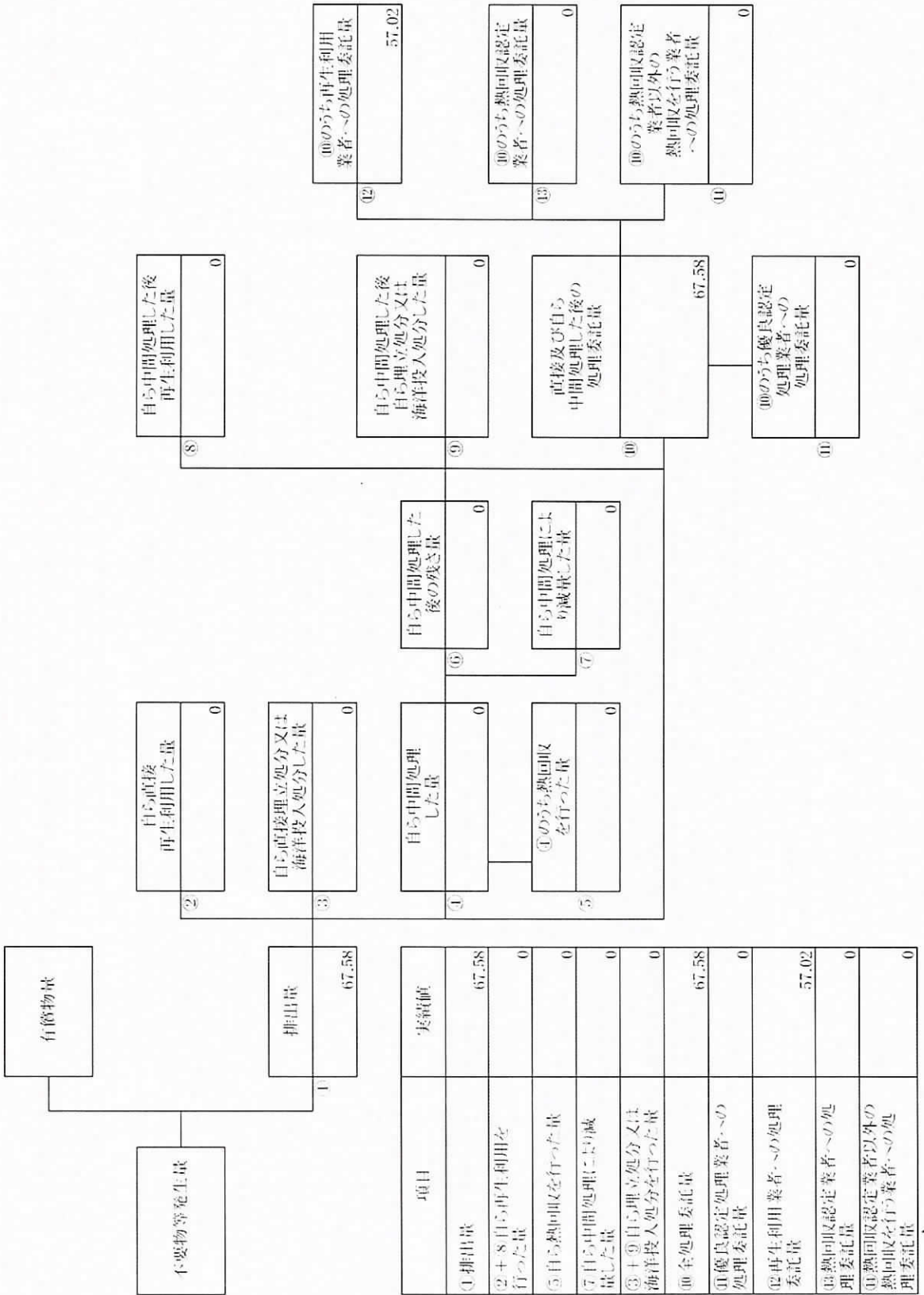


項目	実績値
① 排出量	0.85
② + ⑧ 自ら再生利用を行った量	0
⑤ 自ら熱回収を行った量	0
⑦ 自ら中間処理による減じた量	0
③ + ⑨ 自ら埋立処分又は海洋投入処分を行った量	0
⑩ 全処理委託量	0.85
⑩ 優良認定処理業者への処理委託量	0
⑫ 再生利用業者への処理委託量	0.39
⑬ 熱回収認定業者への処理委託量	0
⑭ 熱回収認定業者以外の熱回収を行う業者への処理委託量	0

②	自ら直接再生利用した量	0
③	自ら直接埋立処分又は海洋投入処分した量	0
④	自ら中間処理した量	0
⑤	④のうち熱回収を行った量	0
⑥	自ら中間処理した後の残存量	0
⑦	自ら中間処理による減じた量	0
⑧	自ら中間処理した後再生利用した量	0
⑨	自ら埋立処分又は海洋投入処分した量	0
⑩	正接及び自ら中間処理した後の処理委託量	0.85
⑪	⑩のうち優良認定処理業者への処理委託量	0
⑫	⑩のうち再生利用業者への処理委託量	0.39
⑬	⑩のうち熱回収認定業者への処理委託量	0
⑭	⑩のうち熱回収を行わず業者への処理委託量	0

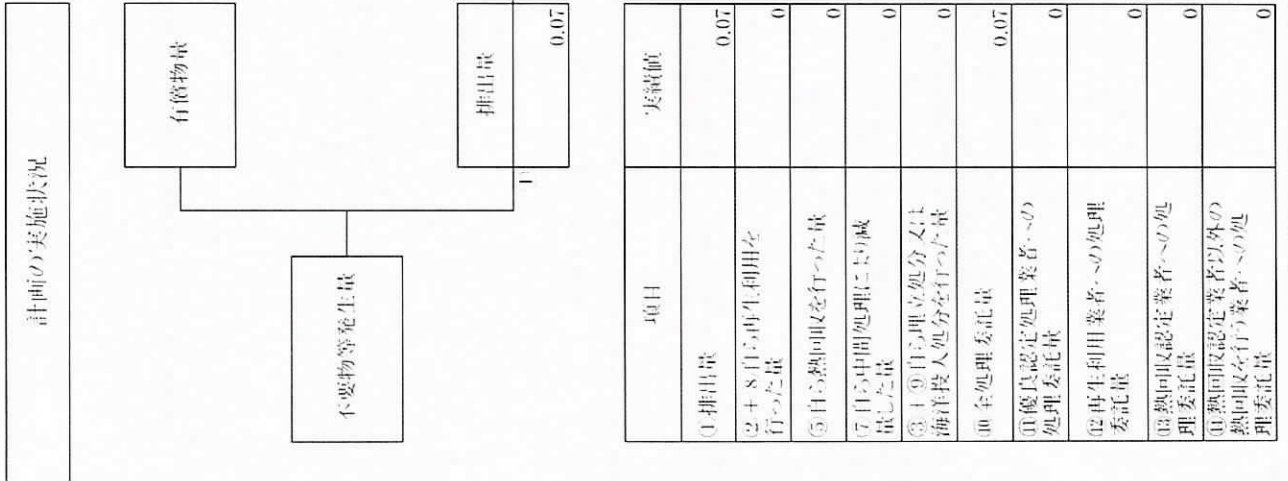
(産業廃棄物の種類: 木くず)

計画の実施状況



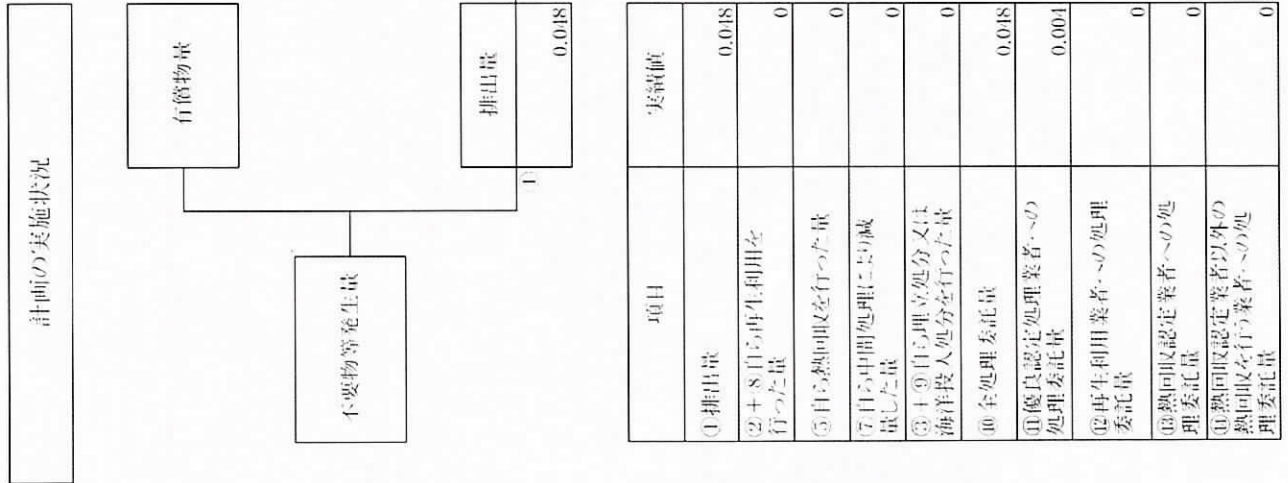
項目	実績値
① 排出量	67.58
② + ⑧ 自ら再生利用を行った量	0
⑤ 自ら熱回収を行った量	0
⑦ 自ら中間処理により減量した量	0
③ + ⑨ 自ら埋立処分又は海洋投入処分を行った量	0
⑩ 全処理委託量	67.58
⑪ 優良認定処理業者への処理委託量	0
⑫ 再生利用業者への処理委託量	57.02
⑬ 熱回収認定業者への処理委託量	0
⑭ 熱回収認定業者以外の熱回収を行う業者への処理委託量	0

(産業廃棄物の種類：繊維くず)



(産業廃棄物の種類：政令13号物(上記廃棄物の処理物であってこれらに該当しないもの)

(水銀使用製品)



在庫物量

不要物等発生量

排出量

② 自ら直接再生利用した量
0

③ 自ら直接理立処分又は海洋投入処分した量
0

④ 自ら中間処理した量
0

⑤ ④のうち熱回収を行った量
0

⑧ 自ら中間処理した後再生利用した量
0

⑨ 自ら中間処理した後自ら理立処分又は海洋投入処分した量
0

⑩ 直接及び自ら中間処理した後の処理委託量
0.018

⑪ ⑩のうち優良認定処理業者への処理委託量
0.001

⑥ 自ら中間処理した後の残量
0

⑦ 自ら中間処理による減量した量
0

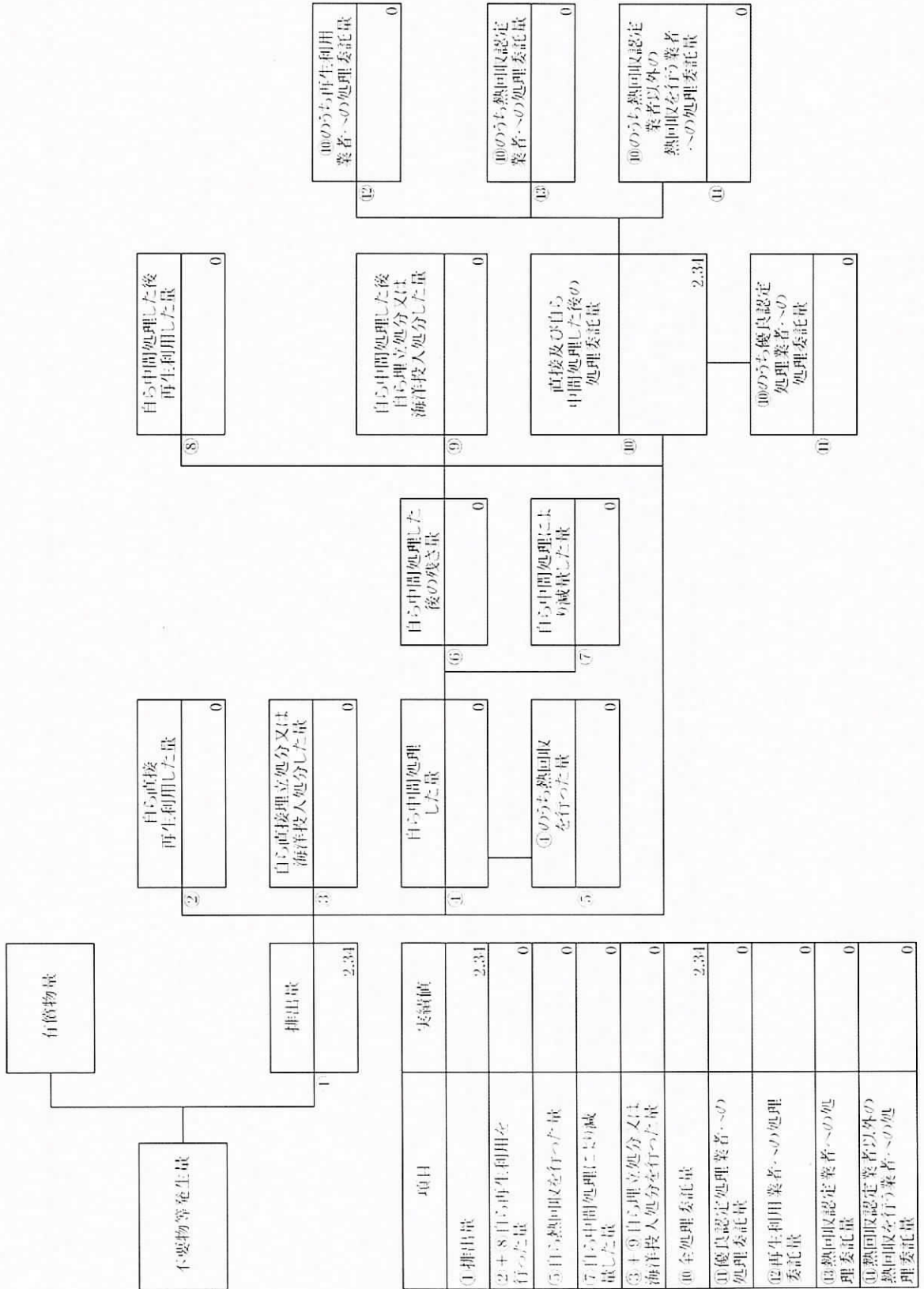
⑫ ⑩のうち再生利用業者への処理委託量
0

⑬ ⑩のうち熱回収認定業者への処理委託量
0

⑭ ⑩のうち熱回収認定業者以外の熱回収を行う業者への処理委託量
0

(産業廃棄物の種類: 建設混合廃棄物)

計画の実施状況



項目	実績値
0 排出量	2.331
2+8 自ら再生利用を行った量	0
5 自ら熱回収を行った量	0
7 自ら中間処理による減じた量	0
3+9 自ら立処分又は海洋投人処分を行った量	0
10 全処理委託量	2.334
11 優良認定処理業者への処理委託量	0
12 再生利用業者への処理委託量	0
13 熱回収認定業者への処理委託量	0
14 熱回収認定業者以外の業者への処理委託量	0