

様式第二号の九（第八条の四の六関係）

（第1面）

産業廃棄物処理計画実施状況報告書

令和 5 年 6 月 5 日

八 戸 市 長 殿



提出者

住 所 青森県八戸市沼館四丁目6番6号

氏 名 畑中建設工業株式会社

代表取締役社長 畑中 武久

電話番号 0178-43-2332

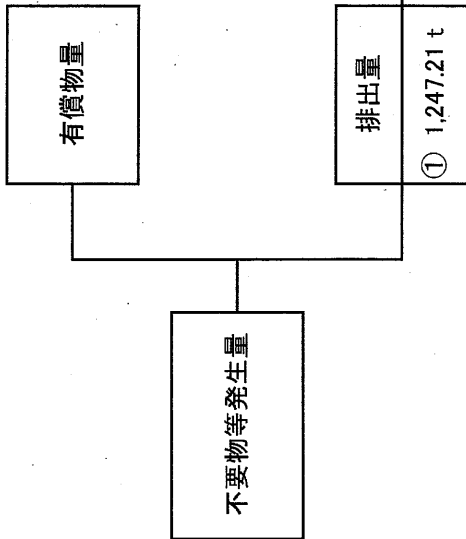
廃棄物の処理及び清掃に関する法律第12条第10項の規定に基づき、令和5年度の産業廃棄物処理計画の実施状況を報告します。

事業場の名称	畑中建設工業株式会社		
事業場の所在地	青森県八戸市沼館四丁目6番6号		
事業の種類	建設業		
産業廃棄物処理計画における計画期間	令和4年4月1日から令和5年3月31日まで		
産業廃棄物処理計画における目標値			
項目	目標値	項目	目標値
排出量	1,550t	全処理委託量	1,550t
自ら再生利用を行う産業廃棄物の量	0t	優良認定処理業者への処理委託量	0t
自ら熱回収を行う産業廃棄物の量	0t	再生利用業者への処理委託量	1,550t
自ら中間処理により減量する産業廃棄物の量	0t	認定熱回収業者への処理委託量	0t
自ら埋立処分又は海洋投入処分を行う産業廃棄物の量	0t	認定熱回収業者以外の熱回収を行う業者への処理委託量	0t
※事務処理欄			

（日本工業規格A列4番）

計画の実施状況

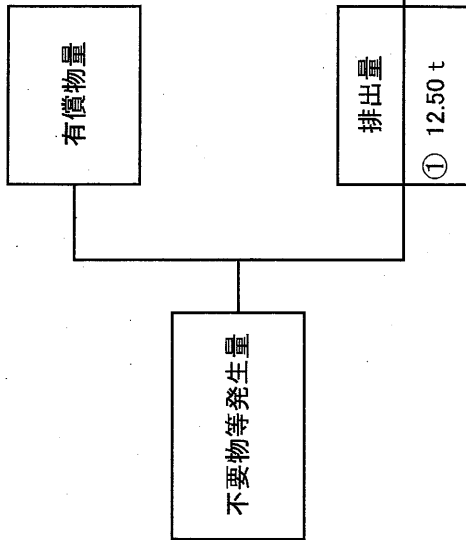
(産業廃棄物の種類: がれき類)



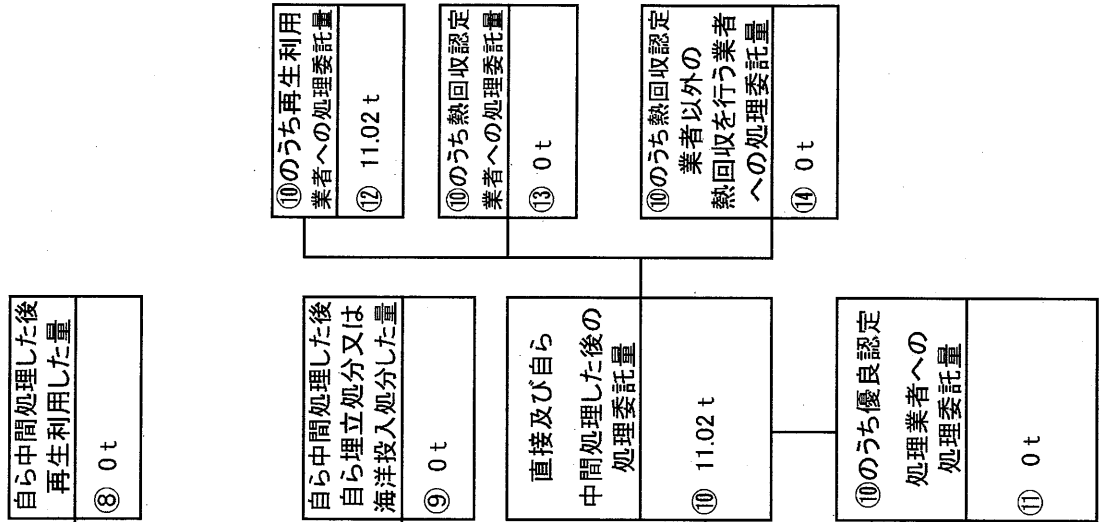
項目	実績値
① 排出量	1,247.21 t
②+⑧ 自ら再生利用を行った量	0 t
⑤ 自ら熱回収を行った量	0 t
⑦ 自ら中間処理により減量した量	0 t
③+⑨ 自ら埋立処分又は海洋投入処分を行った量	0 t
⑩ 全処理委託量	1,247.21 t
⑪ 優良認定処理業者への処理委託量	0 t
⑫ 再生利用業者への処理委託量	1,247.21 t
⑬ 熱回収認定業者への処理委託量	0 t
⑭ 熱回収認定業者以外の業者へ熱回収を行う業者への処理委託量	0 t

計画の実施状況

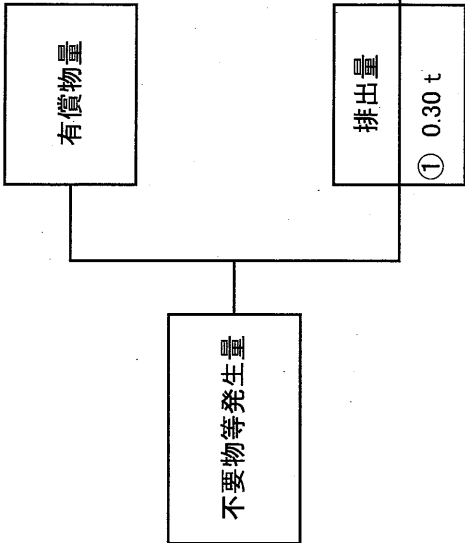
(産業廃棄物の種類：廃プラスチック類)



項目	実績値
① 排出量	11.02 t
②+⑧ 自ら再生利用を行った量	0 t
⑤ 自ら熱回収を行った量	0 t
⑦ 自ら中間処理により減量した量	0 t
③+⑨ 自ら埋立処分又は海洋投入処分を行った量	0 t
⑩ 全処理委託量	11.02 t
⑪ 優良認定処理業者への処理委託量	0 t
⑫ 再生利用業者への処理委託量	11.02 t
⑬ 熱回収認定業者への処理委託量	0 t
⑭ 熱回収認定業者以外の業者へ行う業者への処理委託量	0 t



計画の実施状況 (産業廃棄物の種類: 金属くず)



項目	実績値
① 排出量	0.30 t
②+⑧ 自ら再生利用を行った量	0 t
⑤ 自ら熱回収を行った量	0 t
⑦ 自ら中間処理により減量した量	0 t
③+⑨ 自ら埋入処分又は海洋投入処分を行った量	0 t
⑩ 全処理委託量	0.30 t
⑪ 優良認定処理業者への処理委託量	0 t
⑫ 再生利用業者への処理委託量	0.30 t
⑬ 熱回収認定業者への処理委託量	0 t
⑭ 熱回収認定業者以外の業者を行う業者への処理委託量	0 t

⑩のうち再生利用業者への処理委託量 ⑭ 0.30 t
⑩のうち熱回収認定業者への処理委託量 ⑮ 0 t
⑩のうち熱回収認定業者以外の業者を行う業者への処理委託量 ⑯ 0 t

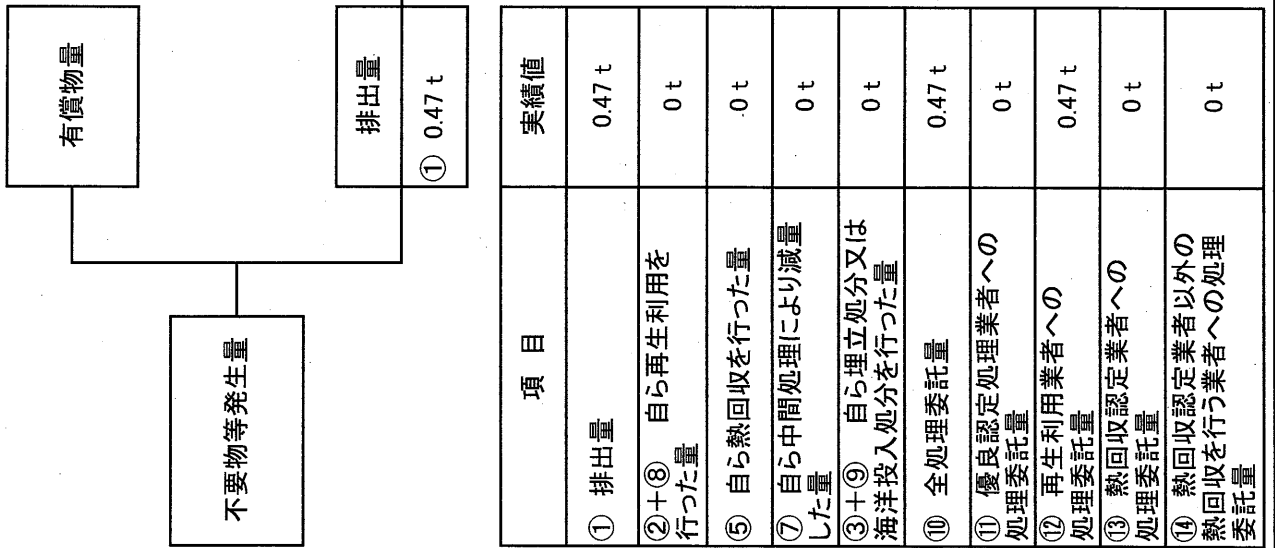
自ら中間処理した後再生利用した量 ⑧ 0 t
---------------------------

自ら中間処理した後自ら埋入処分又は海洋投入処分した量 ⑨ 0 t
-------------------------------------

直接及び自ら中間処理した後の処理委託量 ⑩ 0.30 t
---------------------------------

⑩のうち優良認定処理業者への処理委託量 ⑪ 0 t
------------------------------

計画の実施状況 (産業廃棄物の種類: 木くず)



項目	実績値
① 排出量	0.47 t
②+⑧ 自ら再生利用を行った量	0 t
⑤ 自ら熱回収を行った量	0 t
⑦ 自ら中間処理により減量した量	0 t
③+⑨ 自ら埋立処分又は海洋投入処分を行った量	0 t
⑩ 全処理委託量	0.47 t
⑪ 優良認定処理業者への処理委託量	0 t
⑫ 再生利用業者への処理委託量	0.47 t
⑬ 熱回収認定業者への処理委託量	0 t
⑭ 熱回収認定業者以外の業者へ行う業者への処理委託量	0 t

自ら中間処理した後の再生利用した量	⑧ 0 t	⑩のうち再生利用業者への処理委託量	⑫ 0.47 t
自ら中間処理した後の埋立処分又は海洋投入処分した量	⑨ 0 t	⑩のうち熱回収認定業者への処理委託量	⑬ 0 t
直接及び自ら中間処理した後の処理委託量	⑩ 0.47 t	⑩のうち熱回収認定業者以外の業者へ行う業者への処理委託量	⑭ 0 t
⑩のうち優良認定処理業者への処理委託量	⑪ 0 t		

自ら直接再生利用した量	② 0 t	自ら中間処理した後の残さ量	⑥ 0 t
自ら直接埋立処分又は海洋投入処分した量	③ 0 t	自ら中間処理により減量した量	⑦ 0 t
自ら中間処理した量	④ 0 t	④のうち熱回収を行った量	④ 0 t
		④のうち再生利用業者への処理委託量	⑩ 0.47 t

計画の実施状況 (産業廃棄物の種類: 汚泥)

有償物量

不要物等発生量

自ら直接再生利用した量  
② 0 t

自ら中間処理した後再生利用した量  
⑧ 0 t

排出量  
① 1.31 t

自ら直接埋立処分又は海洋投入処分した量  
③ 0 t

実績値

自ら中間処理した量  
④ 0 t

自ら中間処理した後埋立処分又は海洋投入処分した量  
⑨ 0 t

① 排出量

④のうち熱回収を行った量  
⑤ 0 t

⑩のうち再生利用業者への処理委託量  
⑫ 1.31 t

②+⑧ 自ら再生利用を行った量

⑥ 0 t

⑩のうち熱回収認定業者への処理委託量  
⑬ 0 t

⑤ 自ら熱回収を行った量

⑦ 0 t

⑩のうち熱回収認定業者以外の業者へ熱回収を行う業者への処理委託量  
⑭ 0 t

⑦ 自ら中間処理により減量した量

⑩ 1.31 t

⑩のうち優良認定処理業者への処理委託量  
⑪ 0 t

③+④ 自ら埋立処分又は海洋投入処分を行った量

⑩のうち優良認定処理業者への処理委託量  
⑪ 0 t

⑩ 全処理委託量

⑩のうち優良認定処理業者への処理委託量  
⑪ 0 t

⑪ 優良認定処理業者への処理委託量

⑩のうち優良認定処理業者への処理委託量  
⑪ 0 t

⑫ 再生利用業者への処理委託量

⑩のうち優良認定処理業者への処理委託量  
⑪ 0 t

⑬ 熱回収認定業者への処理委託量

⑩のうち優良認定処理業者への処理委託量  
⑪ 0 t

⑭ 熱回収認定業者以外の業者へ熱回収を行う業者への処理委託量

⑩のうち優良認定処理業者への処理委託量  
⑪ 0 t

① 排出量

① 1.31 t

⑩のうち優良認定処理業者への処理委託量  
⑪ 0 t

②+⑧ 自ら再生利用を行った量

② 0 t

⑩のうち優良認定処理業者への処理委託量  
⑪ 0 t

⑤ 自ら熱回収を行った量

⑤ 0 t

⑩のうち優良認定処理業者への処理委託量  
⑪ 0 t

⑦ 自ら中間処理により減量した量

⑦ 0 t

⑩のうち優良認定処理業者への処理委託量  
⑪ 0 t

③+④ 自ら埋立処分又は海洋投入処分を行った量

③ 0 t

⑩のうち優良認定処理業者への処理委託量  
⑪ 0 t

⑩ 全処理委託量

⑩ 1.31 t

⑩のうち優良認定処理業者への処理委託量  
⑪ 0 t

⑪ 優良認定処理業者への処理委託量

⑩のうち優良認定処理業者への処理委託量  
⑪ 0 t

⑫ 再生利用業者への処理委託量

⑩のうち優良認定処理業者への処理委託量  
⑪ 0 t

⑬ 熱回収認定業者への処理委託量

⑩のうち優良認定処理業者への処理委託量  
⑪ 0 t

⑭ 熱回収認定業者以外の業者へ熱回収を行う業者への処理委託量

⑩のうち優良認定処理業者への処理委託量  
⑪ 0 t

① 排出量

① 1.31 t

⑩のうち優良認定処理業者への処理委託量  
⑪ 0 t

②+⑧ 自ら再生利用を行った量

② 0 t

⑩のうち優良認定処理業者への処理委託量  
⑪ 0 t

⑤ 自ら熱回収を行った量

⑤ 0 t

⑩のうち優良認定処理業者への処理委託量  
⑪ 0 t

⑦ 自ら中間処理により減量した量

⑦ 0 t

⑩のうち優良認定処理業者への処理委託量  
⑪ 0 t

③+④ 自ら埋立処分又は海洋投入処分を行った量

③ 0 t

⑩のうち優良認定処理業者への処理委託量  
⑪ 0 t

⑩ 全処理委託量

⑩ 1.31 t

⑩のうち優良認定処理業者への処理委託量  
⑪ 0 t

⑪ 優良認定処理業者への処理委託量

⑩のうち優良認定処理業者への処理委託量  
⑪ 0 t

⑫ 再生利用業者への処理委託量

⑩のうち優良認定処理業者への処理委託量  
⑪ 0 t

⑬ 熱回収認定業者への処理委託量

⑩のうち優良認定処理業者への処理委託量  
⑪ 0 t

⑭ 熱回収認定業者以外の業者へ熱回収を行う業者への処理委託量

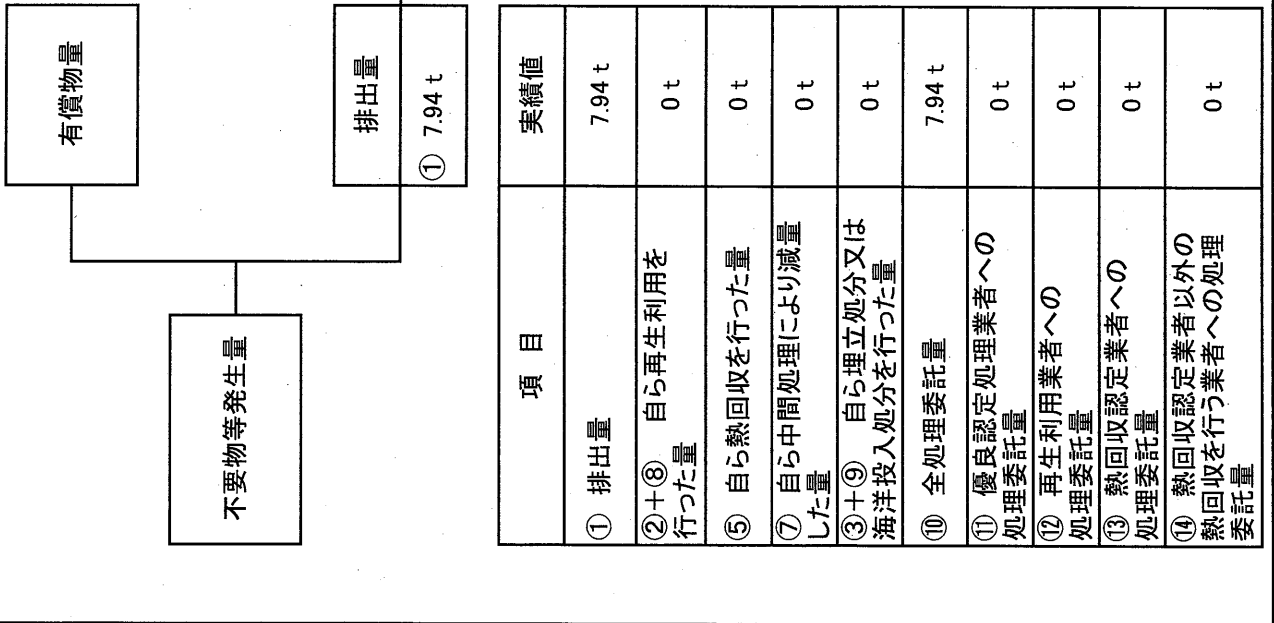
⑩のうち優良認定処理業者への処理委託量  
⑪ 0 t

① 排出量

① 1.31 t

⑩のうち優良認定処理業者への処理委託量  
⑪ 0 t

計画の実施状況 (産業廃棄物の種類: 建設混合廃棄物)



項目	実績値
① 排出量	7.94 t
②+⑧ 自ら再生利用を行った量	0 t
⑤ 自ら熱回収を行った量	0 t
⑦ 自ら中間処理により減量した量	0 t
③+⑨ 自ら埋立処分又は海洋投入処分を行った量	0 t
⑩ 全処理委託量	7.94 t
⑪ 優良認定処理業者への処理委託量	0 t
⑫ 再生利用業者への処理委託量	0 t
⑬ 熱回収認定業者への処理委託量	0 t
⑭ 熱回収認定業者以外の処理委託量	0 t

自ら中間処理した後の再生利用した量	⑧ 0 t	⑩のうち再生利用業者への処理委託量	⑭ 0 t
自ら中間処理した後の埋立処分又は海洋投入処分した量	⑨ 0 t	⑩のうち熱回収認定業者への処理委託量	⑬ 0 t
直接及び自ら中間処理した後の処理委託量	⑩ 7.94 t	⑩のうち熱回収認定業者以外の業者へ熱回収を行う業者への処理委託量	⑭ 0 t
⑩のうち優良認定処理業者への処理委託量	⑪ 0 t		

自ら直接再生利用した量	② 0 t	自ら中間処理した後の残さ量	⑥ 0 t
自ら直接埋立処分又は海洋投入処分した量	③ 0 t	自ら中間処理により減量した量	⑦ 0 t
自ら中間処理した量	④ 0 t	④のうち熱回収を行った量	⑤ 0 t