


# ごみの出し方のルール

ごみ袋の口をきちんと  
結んでね!



**1** 朝8:00までに  
出してね!

早朝収集地区は  
朝6:30までに出してね。

**2** 住んでいる地区の  
集積所に出してね。

集積所に、粗大ごみは  
出せないよ。(⑤ページ参照)

**3** 指定のごみ袋に  
入れて出してね!

一度に出せるごみ袋は  
1世帯2袋までだよ。

**4** カラス対策



集積所に備え付けている箱に  
きちんとごみ袋を入れる、  
または網をしっかりとかけてね!

**5**




缶・びん・ペットボトルと  
新聞紙・段ボール・雑誌などは、  
できるだけ集積所内で  
重ならないように出してね!

**6** 事業者のごみは  
集積所に出せないよ。

自営業・各種団体なども  
許可業者に依頼するなどして  
処理してね。

**7** こんなごみ袋は  
収集しないよ!

- × 分別されていない。
- × ガムテープで袋の口を止めている。
- × ごみが袋に収まっていない。
- × 複数の袋をつなげて使っている。



## 燃やせるごみ 指定のごみ袋に入って、袋の口を結べるもの。



## 指定のごみ袋

### 生ごみ

水気をしっかり  
切って出す。




### 容器包装などのプラスチック製品



### プラスチック製品

バケツ・ピンチハンガーなど大きめのもの  
も含む。(ごみ袋に入るサイズのもの)



### ペットボトルのキャップ・ラベル



### 革・ゴム製品

革のバッグ・革靴・長靴・ランドセル・サッカーボール・テニスボール・野球のグローブなど。

### 草木

草類はできるだけ乾燥させ、枝木は直径10cm以下・  
長さ50cm以下に裁断して出す。(⑤ページ参照)



### ライター

ガスをしっかり抜いて出す。



### スキー靴

### 紙おむつ



### 発泡スチロール

最長辺50cm以下にして出す。



### 衣類・布製品

状態の良い布類は古布として出す。  
(④ページ参照)



### アルミ箔

### 乾燥剤

### 保冷剤

### 貝殻

### ペット用トイレの砂

### 使い捨てカイロ など

### 生ごみの出し方

- 1 水気をよく切る。
- 2 生ごみはごみ袋の中心に。

生ごみをごみ袋の中心に入れること  
で、生ごみが外から見えなくなり、  
カラス被害の軽減が期待できます。



- プラスチックと金属の混合製品 などは、プラスチックの割合が多ければ **燃やせるごみ** へ。

- ロープ・ホース は、50cm以下の  
長さに切断して、**燃やせるごみ** へ。



- 指定のごみ袋に入るものであっても、最長辺が50cm  
を超える **毛布・電気毛布・ブルーシート** などは、  
**粗大ごみ** へ。

※最長辺50cm以下に切断すれば **燃やせるごみ** へ。

**電気毛布のコントローラー** 部分は、切断して  
**燃やせないごみ** か、**小型家電回収ボックス** へ。

- 在宅医療廃棄物(注射器など) は、原則として **処方した病院・薬局に返す**。

家庭から直接  
捨てたい場合

清掃事務所(☎27-4511)まで  
お問い合わせください。