

八戸市こどもモニター制度

「令和7年 八戸市10大ニュース」アンケート概要

アンケートの実施結果は以下のとおりでした。

こどもモニターの皆様、ご協力ありがとうございました。

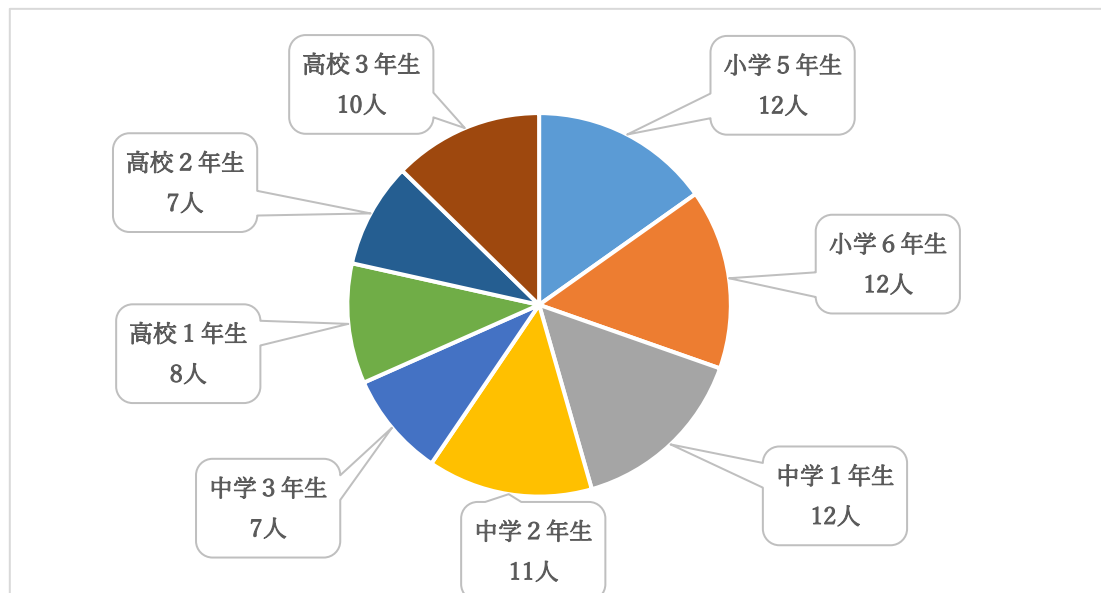
概要

- 1 実施期間 令和7年11月17日（月）～令和7年12月2日（火）
- 2 回答者数 79人
- 3 回答率 79%（79人/100人）
- 4 実施方法 インターネットによるモニター調査
- 5 担当課 八戸市 総合政策部 広報統計課

■ アンケート結果概要

問 学年を教えてください。（通学していない方は該当となる学年）

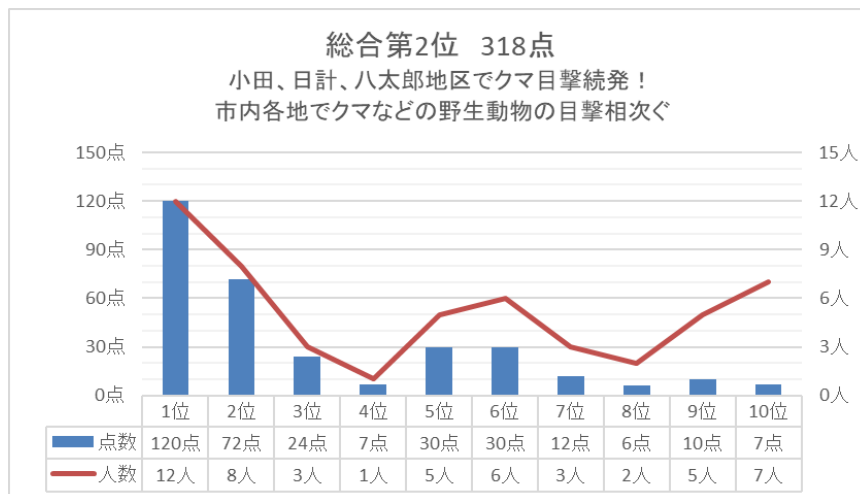
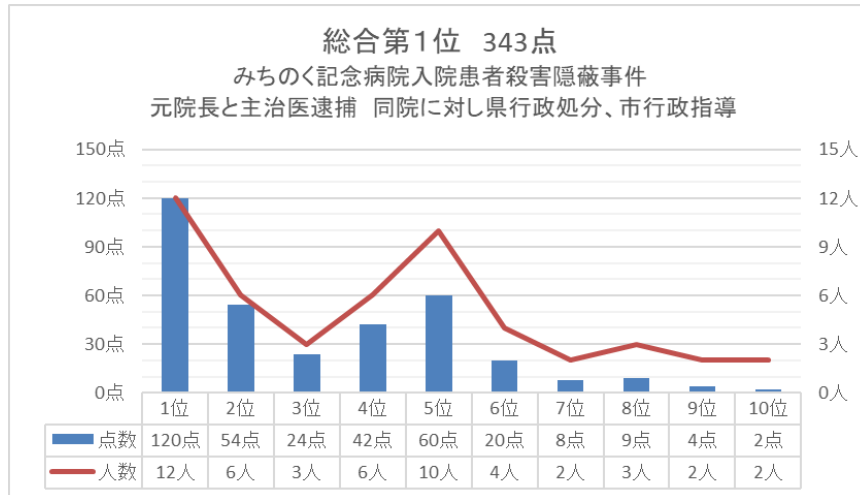
回答していただいた方の学年は下の円のグラフのようになりました。

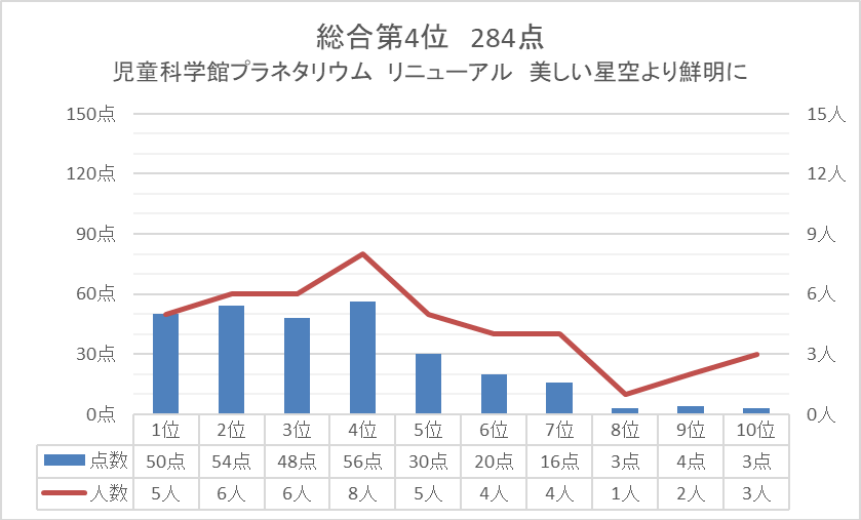
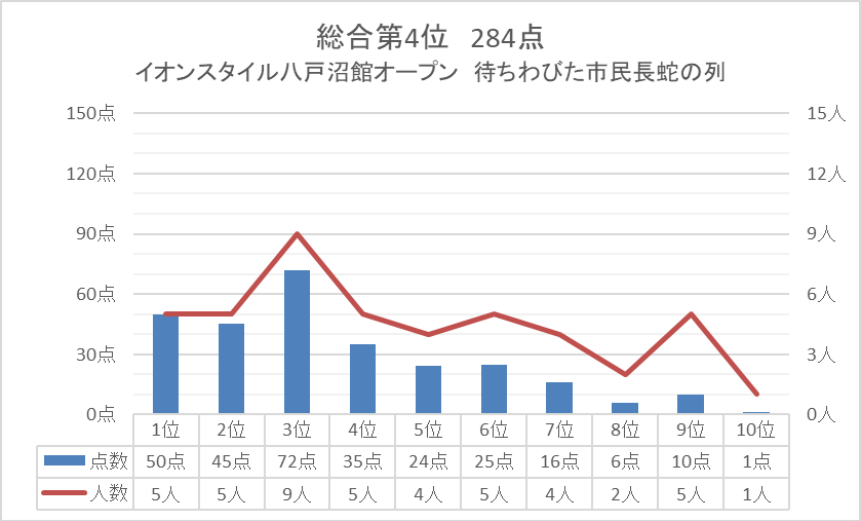
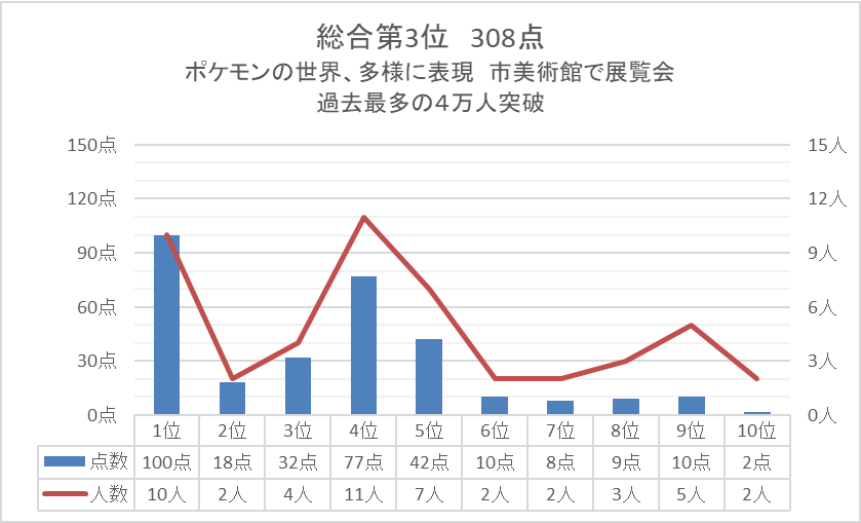


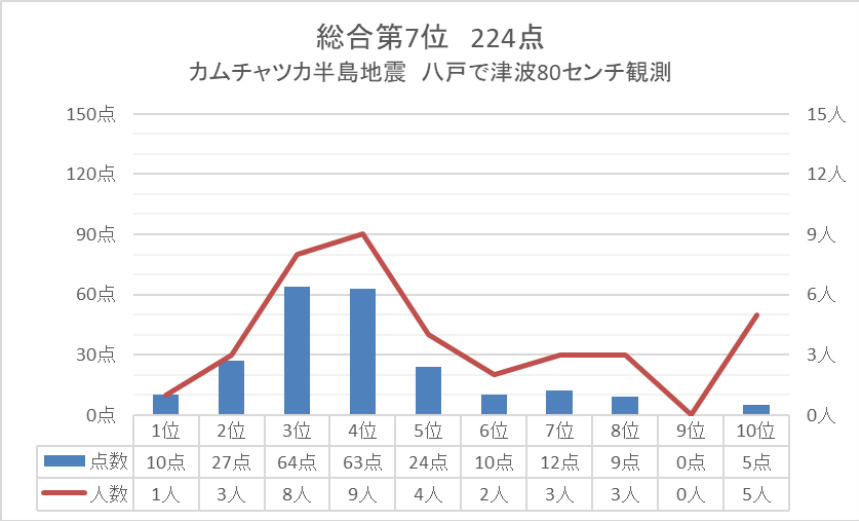
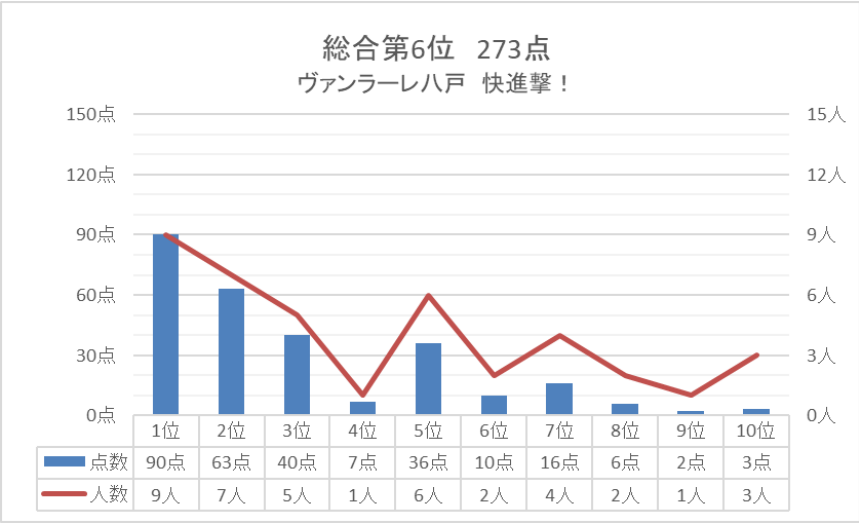
| 学年 | 小学5年生 | 小学6年生 | 中学1年生 | 中学2年生 | 中学3年生 | 高校1年生 | 高校2年生 | 高校3年生 | 計 |
|----------|-------|-------|-------|-------|-------|-------|-------|-------|-------|
| 回答人数 | 12人 | 12人 | 12人 | 11人 | 7人 | 8人 | 7人 | 10人 | 79人 |
| 学年別モニター数 | 15人 | 15人 | 15人 | 13人 | 8人 | 13人 | 8人 | 13人 | 100人 |
| 学年別回答率 | 80.0% | 80.0% | 80.0% | 84.6% | 87.5% | 61.5% | 87.5% | 76.9% | 79.0% |

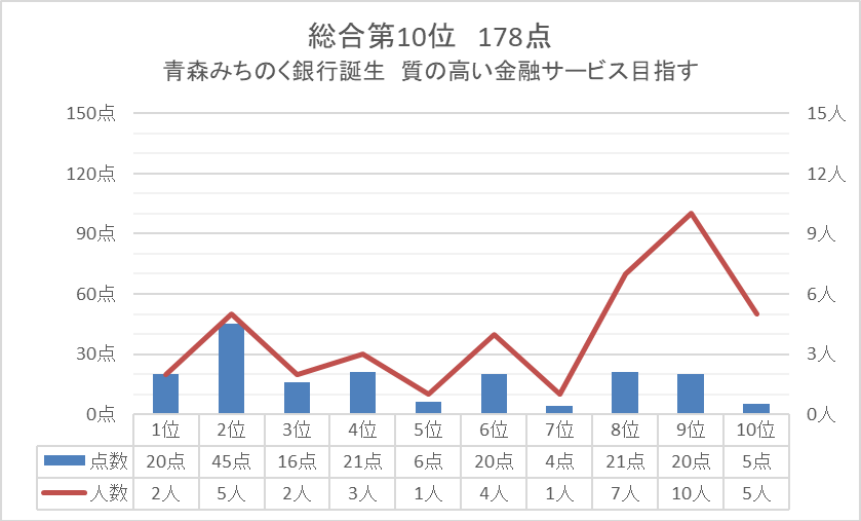
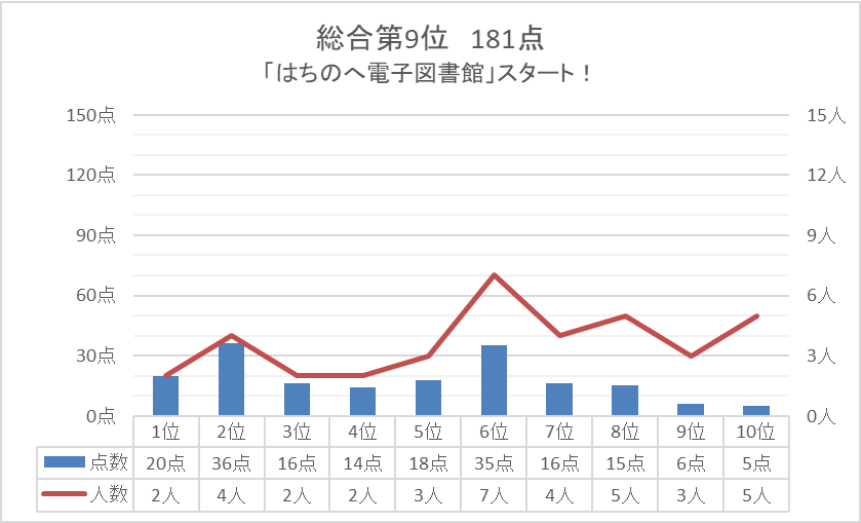
問 ニュース1～30の中から、特に気になったニュースを10個選択し、1位～10位まで順位を付けてください。

総合順位1位～10位に選ばれたニュースの点数と人数の内訳は、以下のグラフのとおりです。総合第2位のニュースに25ポイントの差をつけ、みちのく記念病院のニュースが総合第1位となりました。









問 来年度もこのアンケートを実施するに当たって参考にしたいので、質問や意見がありましたらお聞かせください。

たくさんの意見をいただきましたので、一部抜粋して記載します。

なお、記載した以外にもたくさんの意見をいただきました。次回以降の取組の参考にさせていただきます。たくさんの意見をご提出くださいますとありがとうございます。

【意見】

10 大ニュースの内容に関する意見

- 小学生にはニュースの文が長すぎるので、要約した内容で読みたいです。
- 自分自身でも 1 年を振り返るきっかけになっていいと思いました。
- ニュースが多すぎて答えるのがとても大変でした。
- また、こういうを出して下さい！
- 知らないニュースがたくさんあって迷ったけど、ヴァンラーレや電子図書館、ポケモン展は興味があり、知っていました！

その他意見

- そのイベントを企画したり運営するのにアンケート回答者である私たちが参加できたらいいなと思いました。
- 学校の端末で答えられるようにしてほしいです。
- 来年も今年のようなアンケートモニターを募って子供の意見が少しでも反映されたり、若い人が八戸に残ってくれたり、県外に進学しても戻ってきやすいところにしてほしいです。
- もっと勉強出来るところを増やして欲しい。
- ニュースの内容はわかりやすいので、もっと身近に子供たちにニュースを見せる、教える環境を作してほしい。
- 私達の希望が少しでも参考になり、少しでも楽しく住み良い八戸市になって貰えたら嬉しいです。

【質問への回答】

質問 このアンケートの結果によって、何か改善するための（または何かを向上するための）イベントなどを行ったり考えたりするのでしょうか？
調査した結果、データはどのように使うのですか？

今回集計した 10 大ニュースは、各メディアや八戸市ホームページなど、様々な手段で発信いたします。

このニュースを皆様にご覧いただくことで、こどもたちが八戸のことをたくさん知り、深く考えるきっかけになればと考えています。また、こどもと大人の間でそれぞれ異なる考えや価値観を共有し理解し合いながら、こどもも大人も八戸を好きになってくれるような取り組みを進めていきたいと考えています。