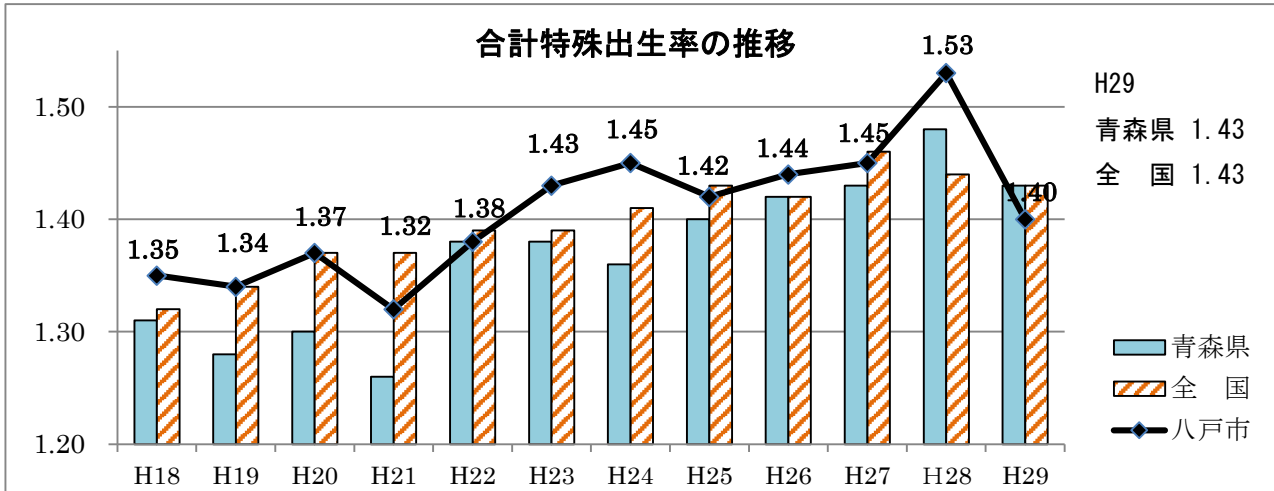


八戸市の現状 (子ども・子育て支援施策関連データ)

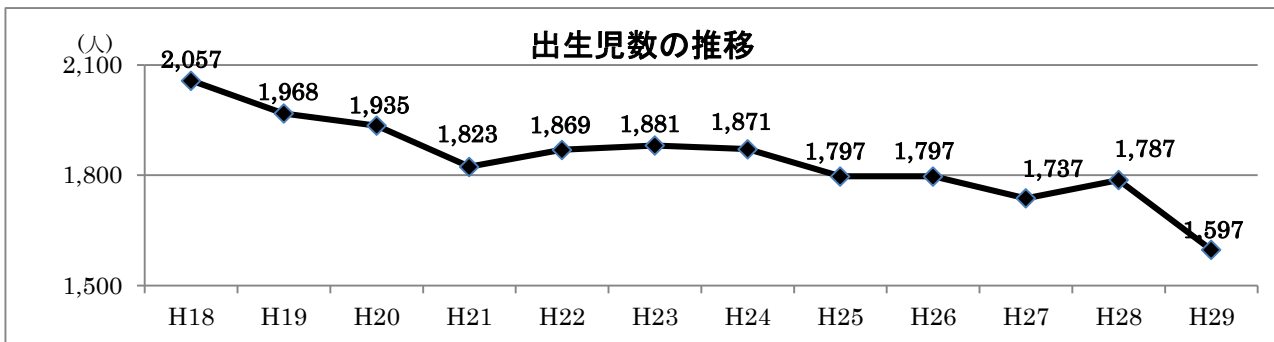
1 合計特殊出生率(※)の推移

(※) 1人の女性が生涯に産む子どもの推定人数。15～49歳の女性が1年間に産んだ子どもの数と年齢別の女性人口を基に推定。人口の維持に必要とされる水準は2.07。



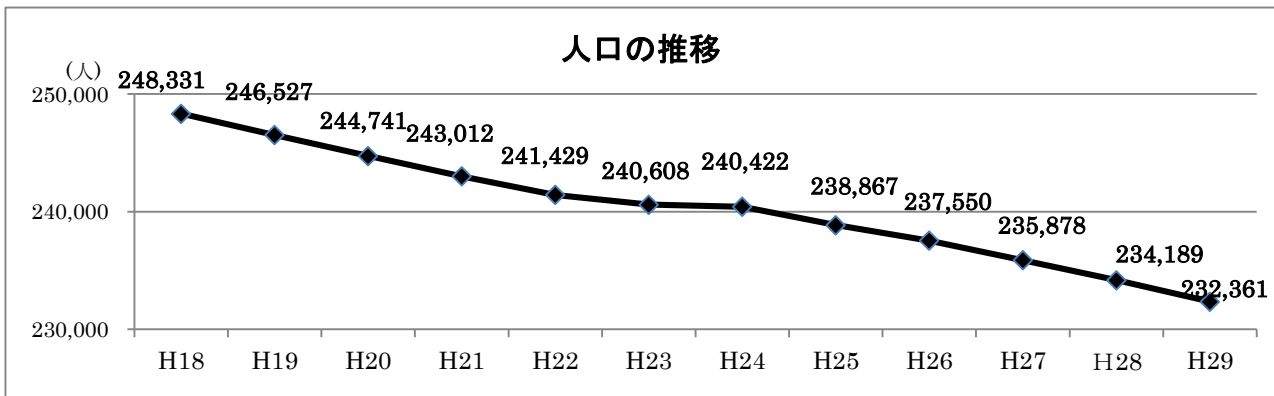
資料：厚生労働省「人口動態統計」、青森県「青森県人口動態統計」

2 出生児数の推移



資料：住民基本台帳（各年12月末現在）

3 人口の推移



資料：住民基本台帳（各年12月末現在） ※平成24年以降は外国人住民を含む。