

将来のライフプランに関する 中学生・高校生アンケート調査

報告書

目 次

I. 調査概要.....	1
1. 調査の目的.....	1
2. 調査項目.....	1
3. 調査対象及び調査方法.....	1
4. 調査票の回収状況.....	1
II. 調査結果（中学生・高校生本人）.....	2
1. 属性.....	2
2. 八戸市への居留意向.....	3
3. 八戸市内に住み続けたい理由.....	4
4. 進学・就職で市外へ出るが、最終的には八戸市に住みたい理由.....	5
5. 八戸市外に住み続けたい理由.....	6
6. 将来どのような仕事をしたいか.....	7
7. 就職先で重視する点.....	8
8. 将来、働いてみたい市内の就職先を何社思い浮かべるか.....	9
9. 将来、就職したい具体的な市内の就職先があるか.....	10
10. 将来、結婚したいか.....	11
11. 将来、子どもを持ちたいか.....	12
12. 子どもは何人持ちたいか.....	13
13. 子どもを持ちたくない理由.....	14
14. 八戸市への思い.....	15
15. 八戸市の好きなところ.....	16
16. 八戸市のきれいなところ.....	17
17. 八戸市に誇りを感じるか.....	18
18. 八戸市で住み続けていくとした場合に重要なこと.....	19
19. 八戸市の「魅力」を高めるために重要なこと.....	20
20. 外国人との交流について.....	21
III. 調査結果（保護者）.....	22
1. 属性.....	22
2. 大学進学について.....	23
3. 八戸市内の大学に進学してほしい理由.....	24
4. 八戸市外の大学に進学してほしい理由.....	25
5. 就職先について.....	26
6. 八戸市内に就職してほしい理由.....	27
7. 八戸市外に就職してほしい理由.....	28
IV. 参考資料.....	29
1. 中学生・高校生調査票.....	29
2. 保護者調査票.....	36

I. 調査概要

1. 調査の目的

本調査は、令和元年度と令和2年度にかけて策定する第7次八戸市総合計画に市内の中学校及び高等学校に通う中学生・高校生ならびに保護者の考えや意見を反映させるために実施したものである。

本報告書を総合計画策定委員会の委員や市職員などの第7次八戸市総合計画の策定に携わる関係者が共有し、総合計画検討の基礎資料として活用する。

2. 調査項目

- 回答者の属性（中学生・高校生本人、保護者共通）
- 将来について（中学生・高校生本人）
- 結婚・子育てについて（中学生・高校生本人）
- 八戸市について（中学生・高校生本人）
- 国際化や異文化との交流について（中学生・高校生本人）
- 大学進学や就職について（保護者）

3. 調査対象及び調査方法

- 調査地域
八戸市内
- 調査対象者
市内の中学校及び高等学校に通う中学生・高校生 : 1,018人
保護者 : 1,018人
- 抽出方法
八戸市内の中学校・高校の生徒数の割合を考慮して配布した。
- 調査方法
・ 学校配布および学校回収により実施した。
- 調査実施期間
・ 調査票の配布 : 令和元年10月11日（金）
・ 調査票の回収期間 : 令和元年10月17日（木）～令和元年10月23日（水）

4. 調査票の回収状況

中学生・高校生は回収率96.5%（配布数1,018件に対して、回収数982件）、保護者は回収率96.3%（配布数1,018件に対して、回収数980件）となった。

II. 調査結果（中学生・高校生本人）

1. 属性

(1) 性別

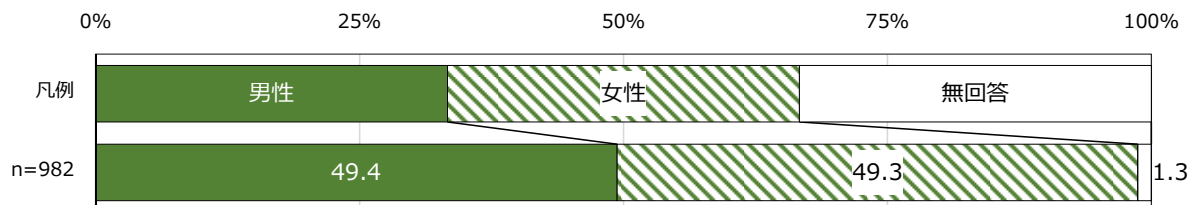


図 1 回答者の性別

(2) 学年

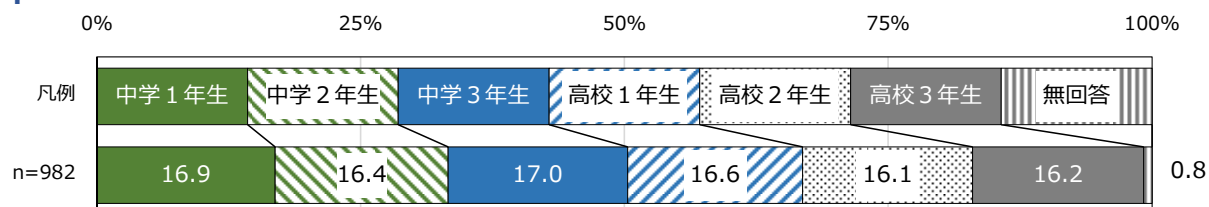


図 2 回答者の学年

(3) 学科（高校生のみ）

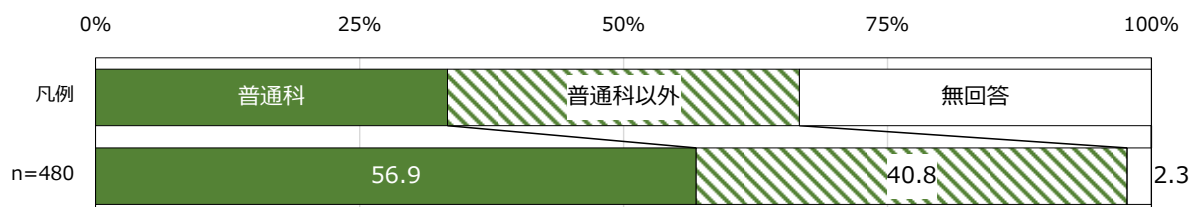


図 3 回答者の学科

(4) 居住地区

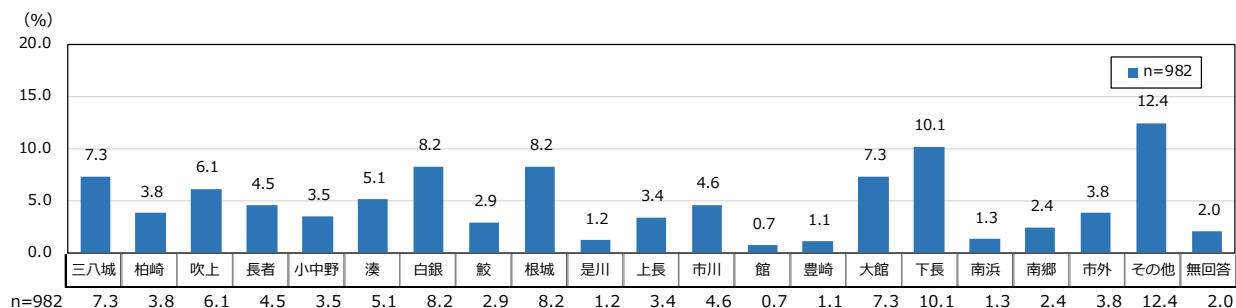


図 4 回答者の居住地区

2.八戸市への居留意向

(1) 単純集計

「市外で住み続けたい」が38.5%と最も多く、次いで、「進学や就職などでいったんは市外へ出るが、最終的には八戸市に住みたい」（22.0%）、「今の場所で住み続けたい」（18.3%）となっている。

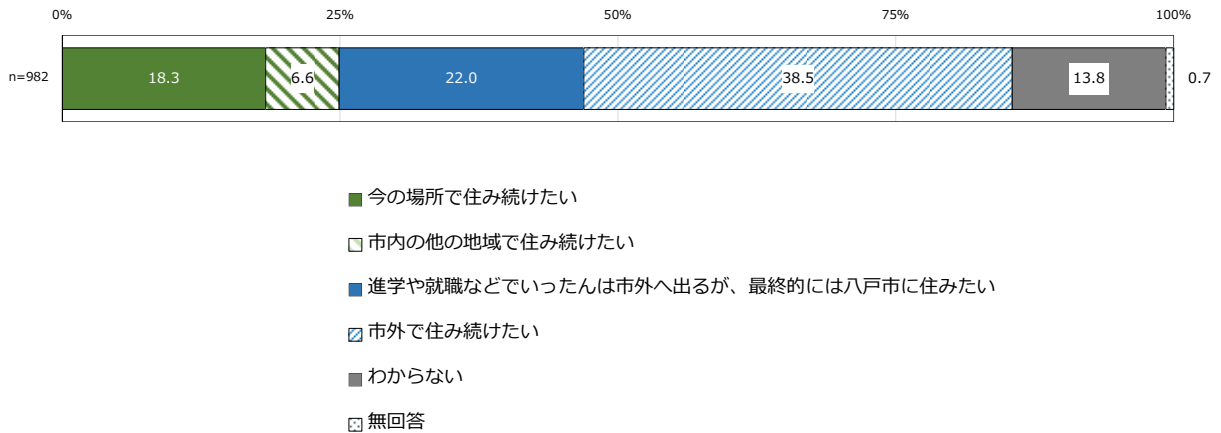


図5 八戸市への居留意向

(2) 属性別の比較

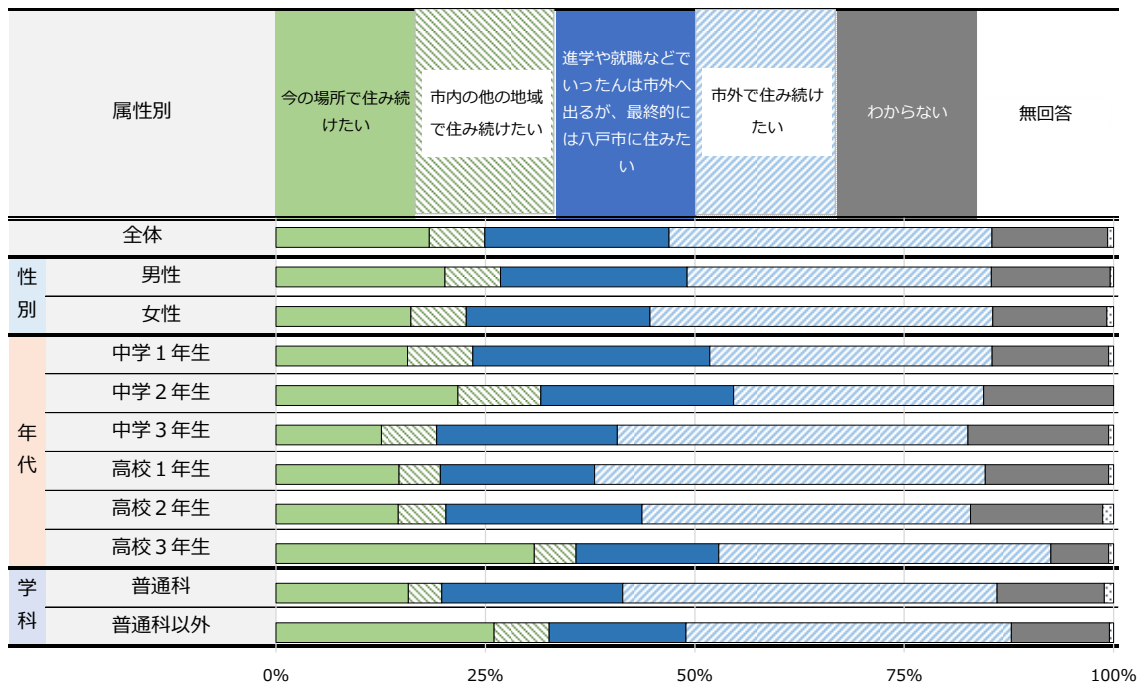


図6 八戸市への居留意向の属性別比較

3.八戸市内に住み続けたい理由

「住み慣れたまちだから」が64.1%と最も多く、次いで、「家族と一緒に（近く）に住みたいから」（50.6%）、「友人がいるから」（25.3%）、「（近くに）働きたい職場があるから」（16.3%）となっている。

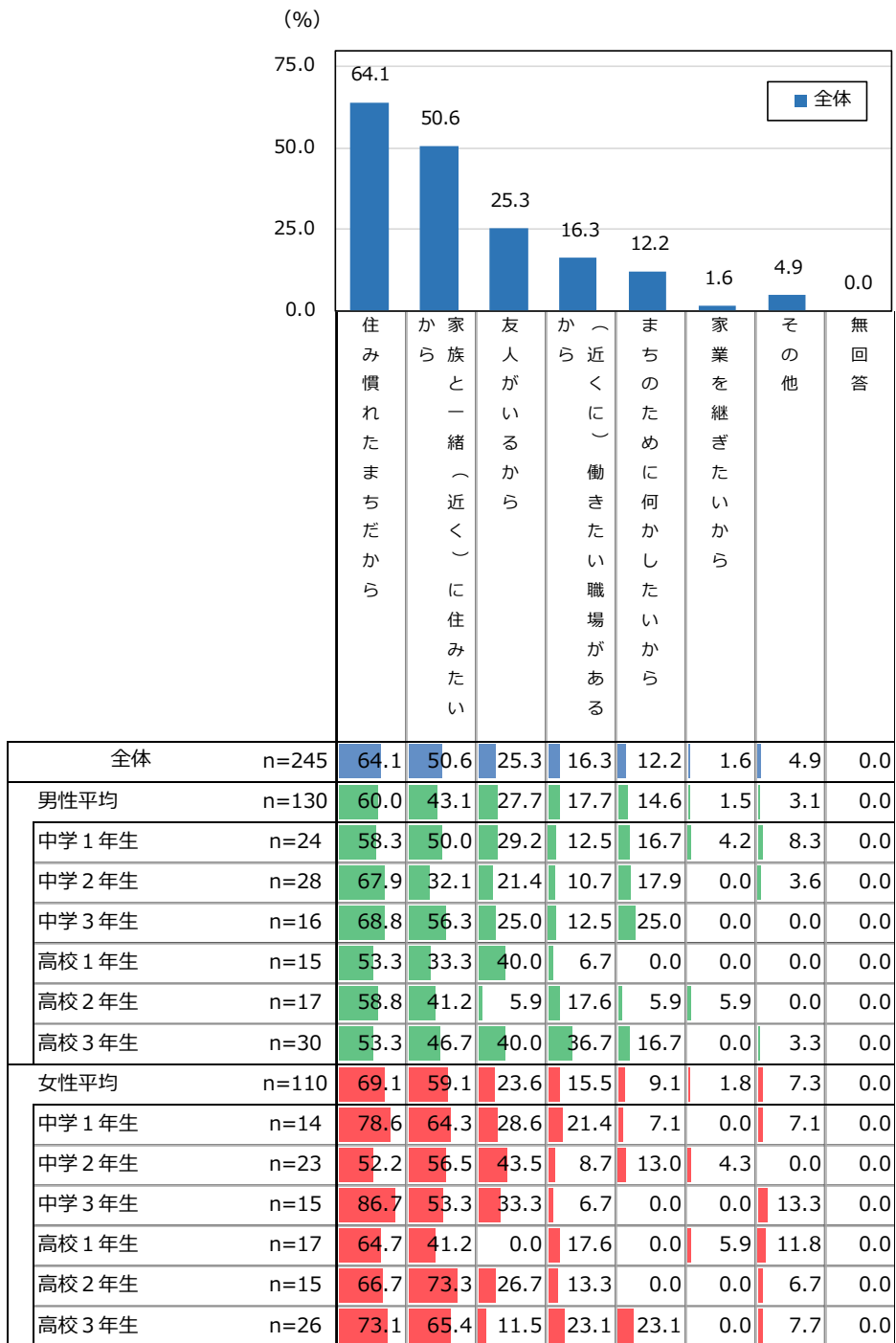


図7 八戸市内に住み続けたい理由

4.進学・就職で市外へ出るが、最終的には八戸市に住みたい理由

「(近くに) 進学したい学校がないから」が50.5%と最も多く、次いで、「親元を離れて自立したいから」(35.6%)、「一緒に、もしくは、近くに住んで、親孝行をしたいと思うから」(31.0%)、「進学して卒業後、八戸市で働きたいから」(29.2%)となっている。

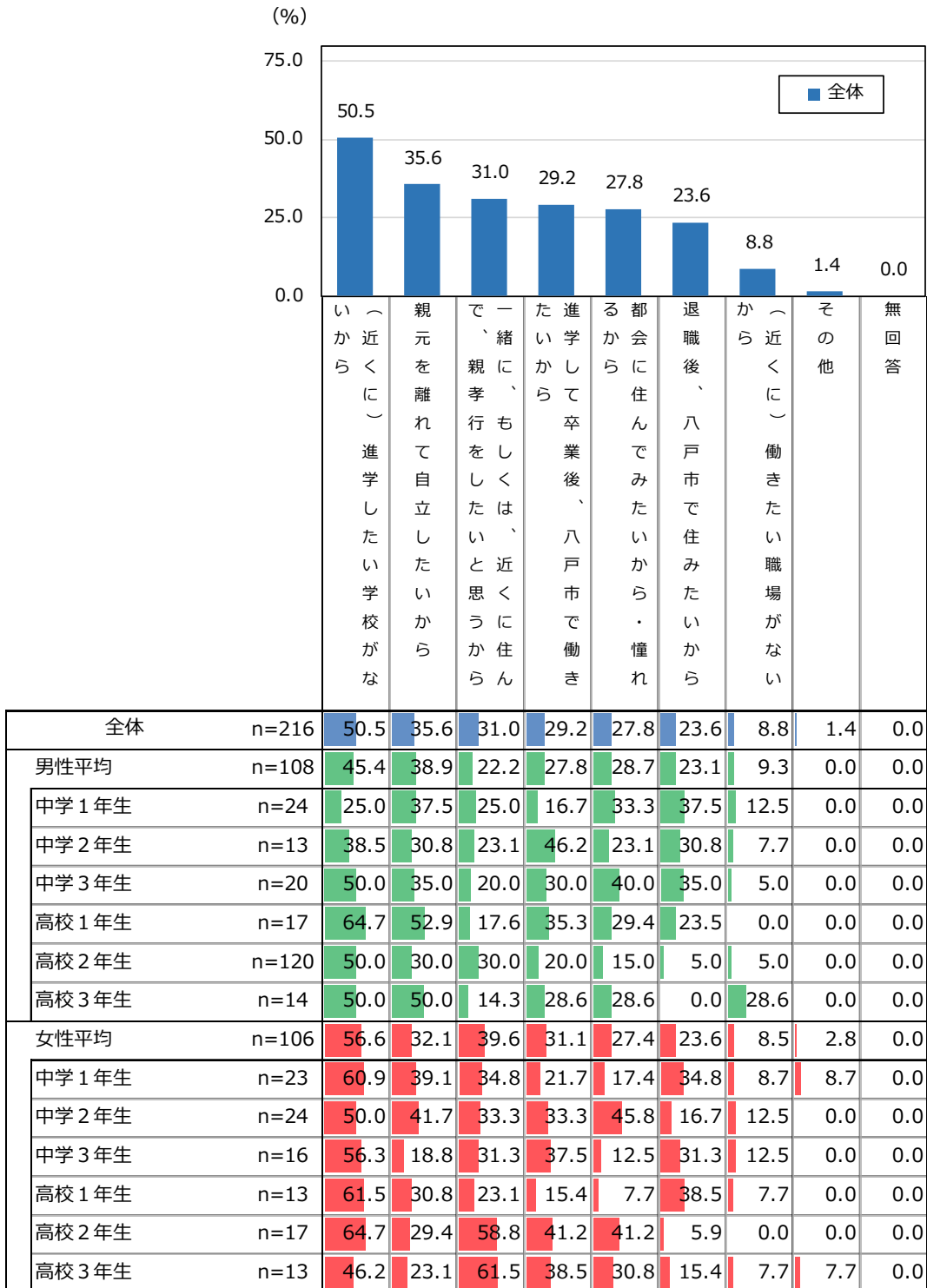


図8 最終的に八戸市内に住み続けたい理由

5.八戸市外に住み続けたい理由

「都会で働きたいから」が41.8%と最も多く、次いで、「(近くに) 進学したい学校がないから」(37.6%)、「都会に住んでみたいから・憧れるから」(37.3%)、「親元を離れて自立したいから」(31.7%)、「(近くに) 働きたい職場がない」(23.5%)、「その他」(5.3%)、「無回答」(0.8%)となっている。

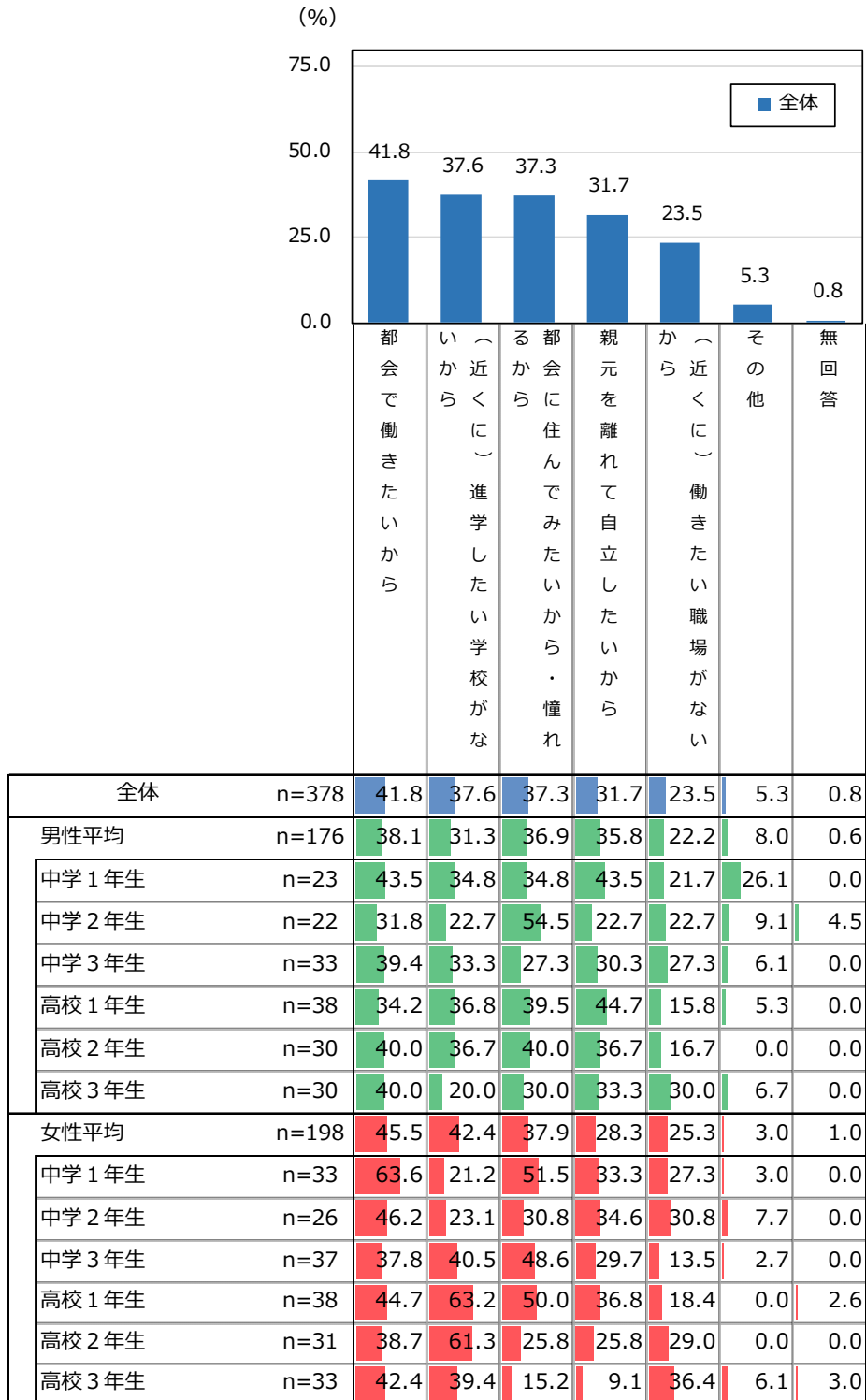
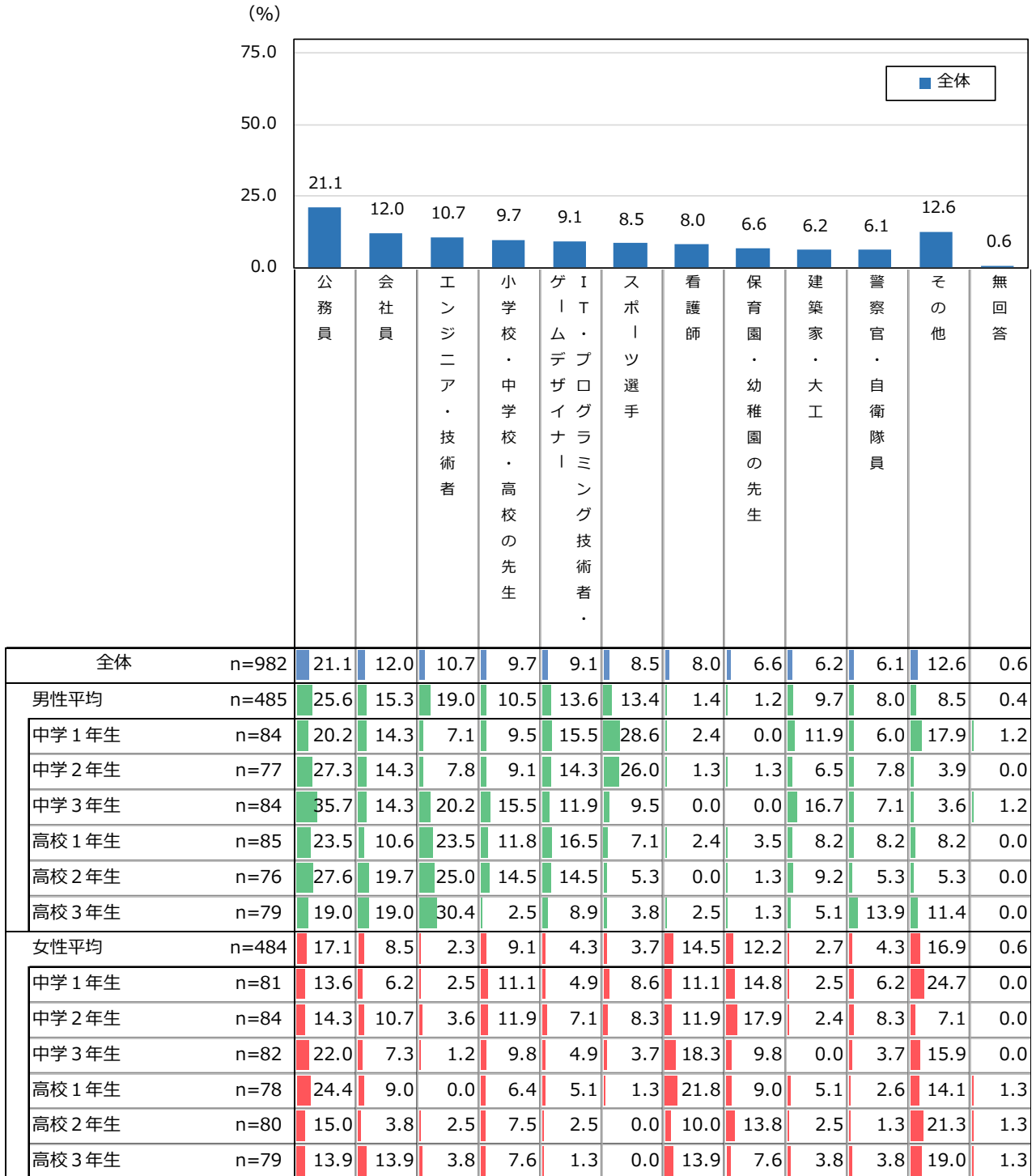


図9 八戸市外に住み続けたい理由

6.将来どのような仕事をしたいか

「公務員」が21.1%と最も多く、次いで、「会社員」（12.0%）、「エンジニア・技術者」（10.7%）、「小学校・中学校・高校の先生」（9.7%）となっている。



※全体上位10位までの選択肢と、「その他」・「無回答」を抜粋して掲載

図10 将来どのような仕事をしたいか

7.就職先で重視する点

「給料・報酬」が64.0%と最も多く、次いで、「やりがい」(44.5%)、「社風(職場の雰囲気)」(36.6%)、「安定した雇用」(20.8%)となっている。

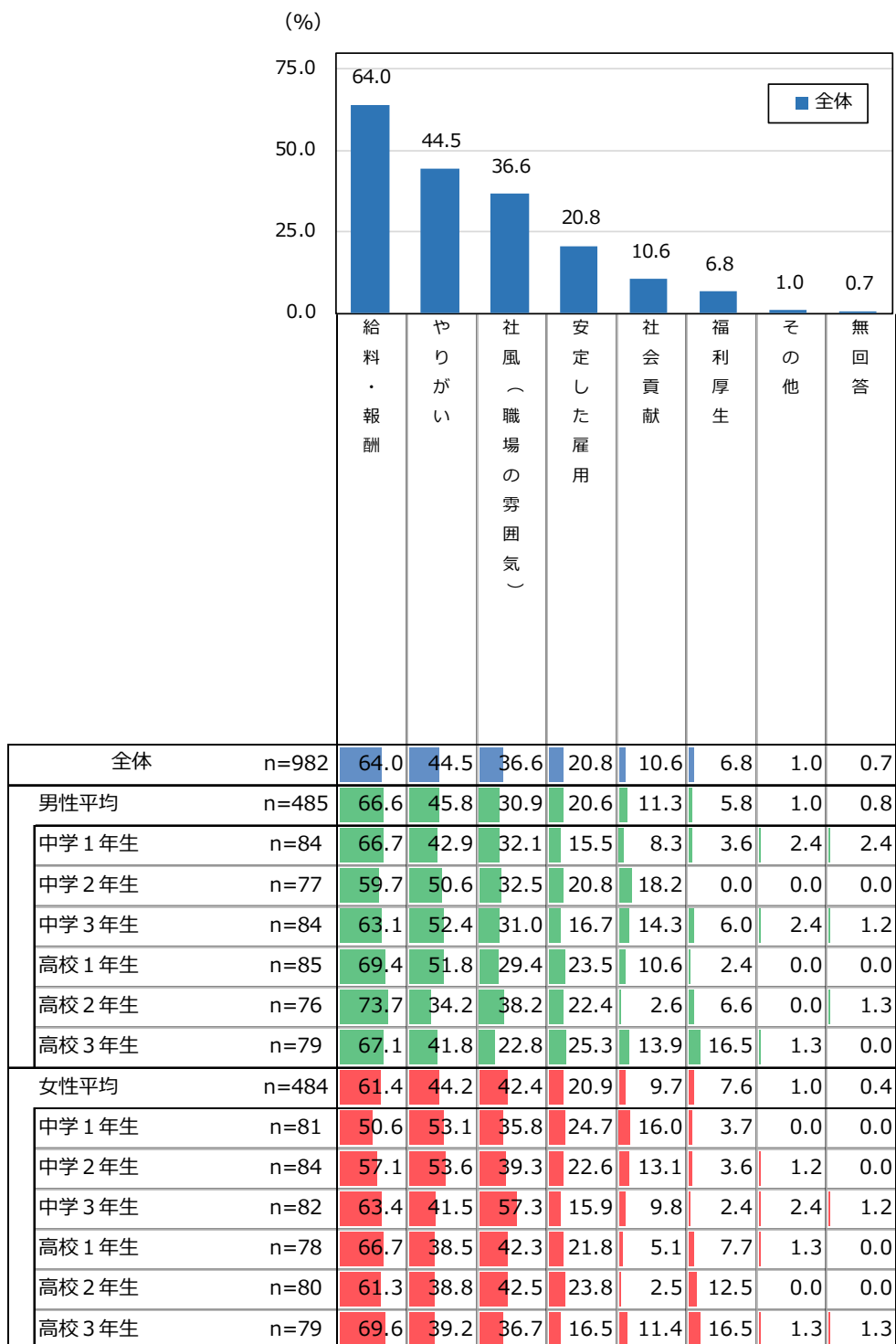


図 11 就職先で重視する点

8.将来、働いてみたい市内の就職先を何社思い浮かべるか

(1) 単純集計

「1～4社」が43.7%と最も多く、次いで、「5～9社」（7.2%）、「15社以上」（0.9%）となっている。なお、「思い浮かばない」は46.5%となっている。

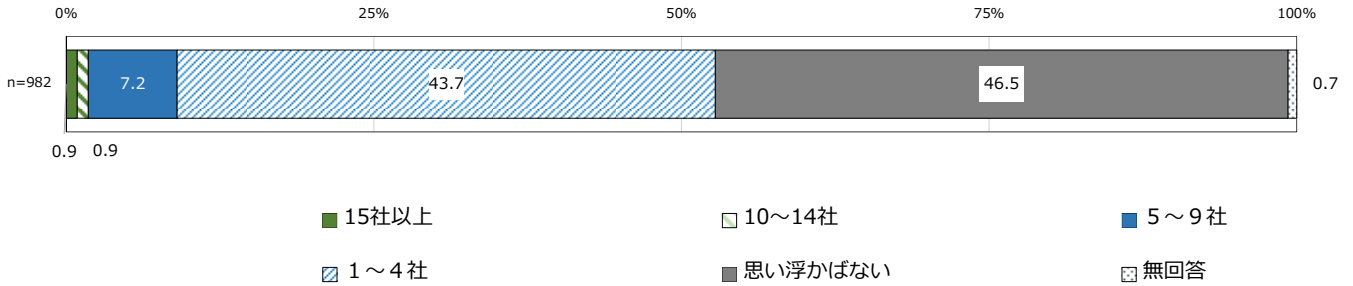


図 12 市内の就職先を思い浮かべる数

(2) 属性別の比較

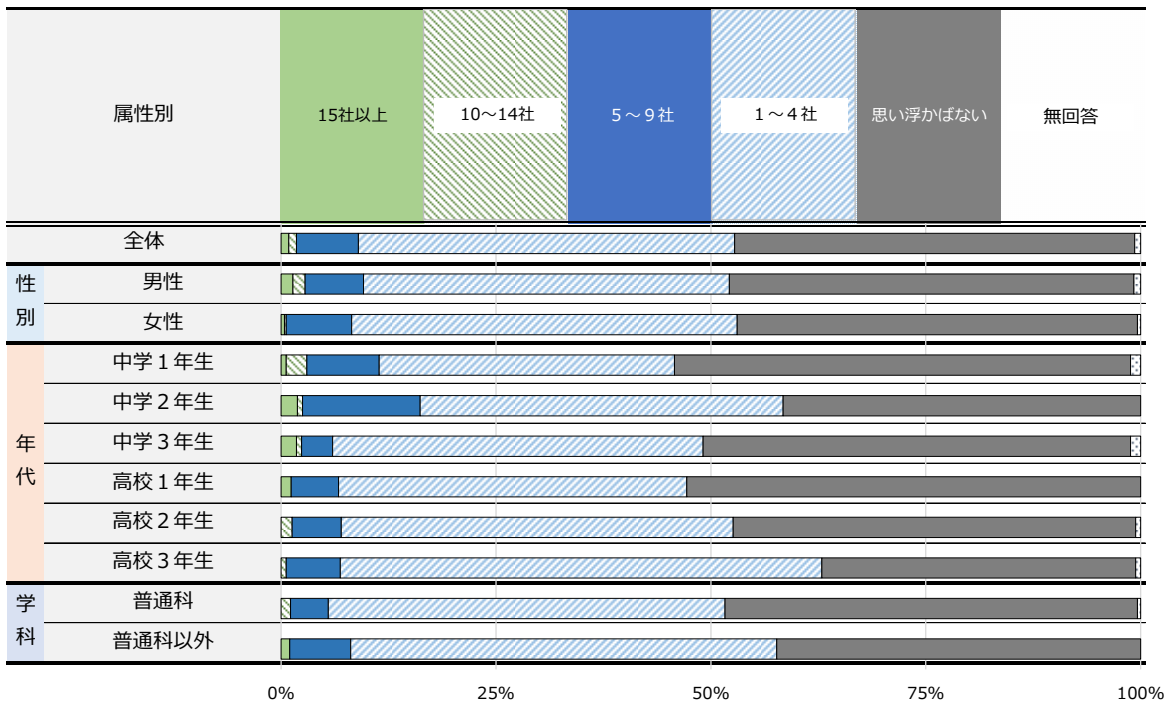


図 13 市内の就職先を思い浮かべる数の属性別比較

9.将来、就職したい具体的な市内の就職先があるか

(1) 単純集計

「ない」が80.8%、「ある」が17.6%となっている。

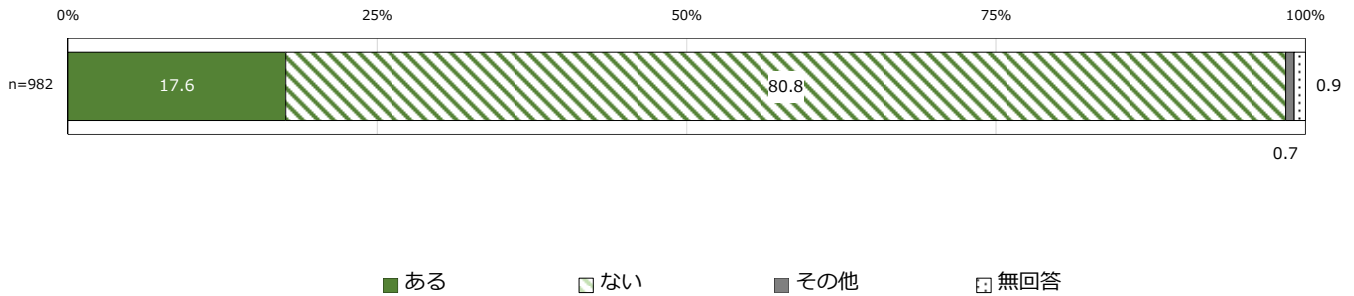


図 14 将来、就職したい具体的な市内の就職先があるか

(2) 属性別の比較

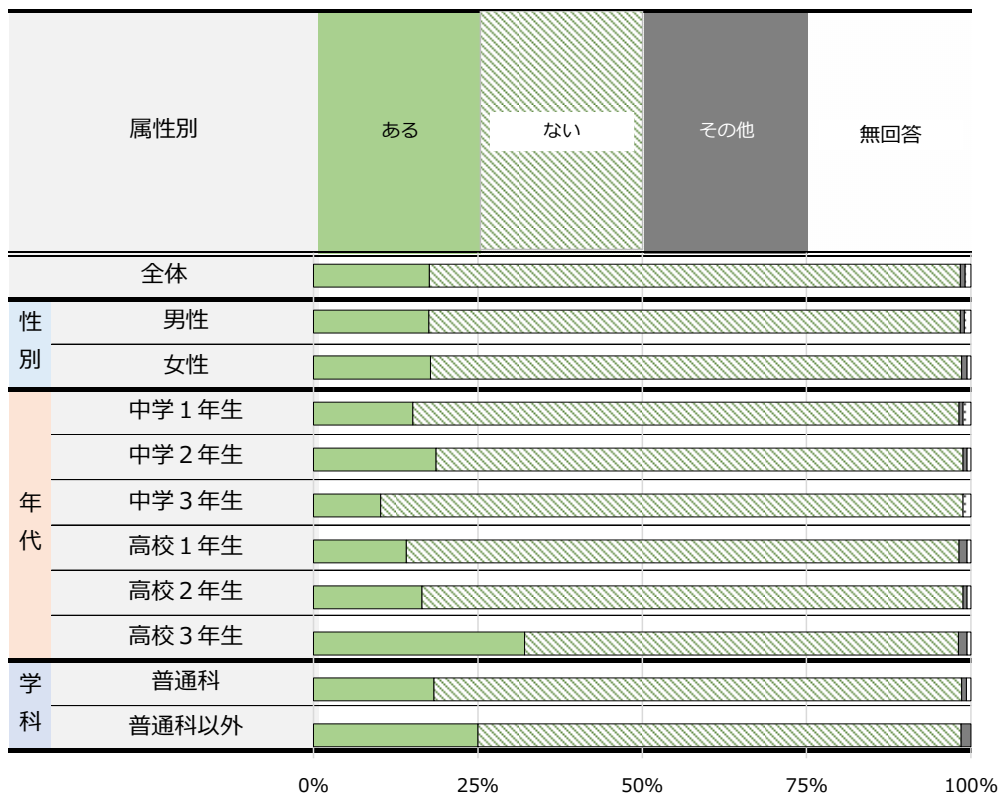


図 15 将来、就職したい具体的な市内の就職先があるかの属性別比較

10.将来、結婚したいか

(1) 単純集計

「結婚したい」が60.0%と最も多く、次いで、「結婚してもよい」(28.1%)、「結婚したいとは思わない」(9.4%)となっている。

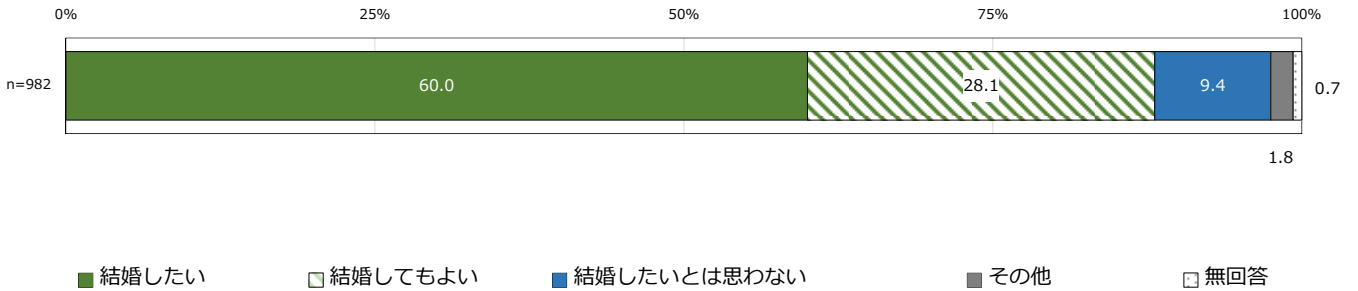


図 16 将来、結婚したいか

(2) 属性別の比較

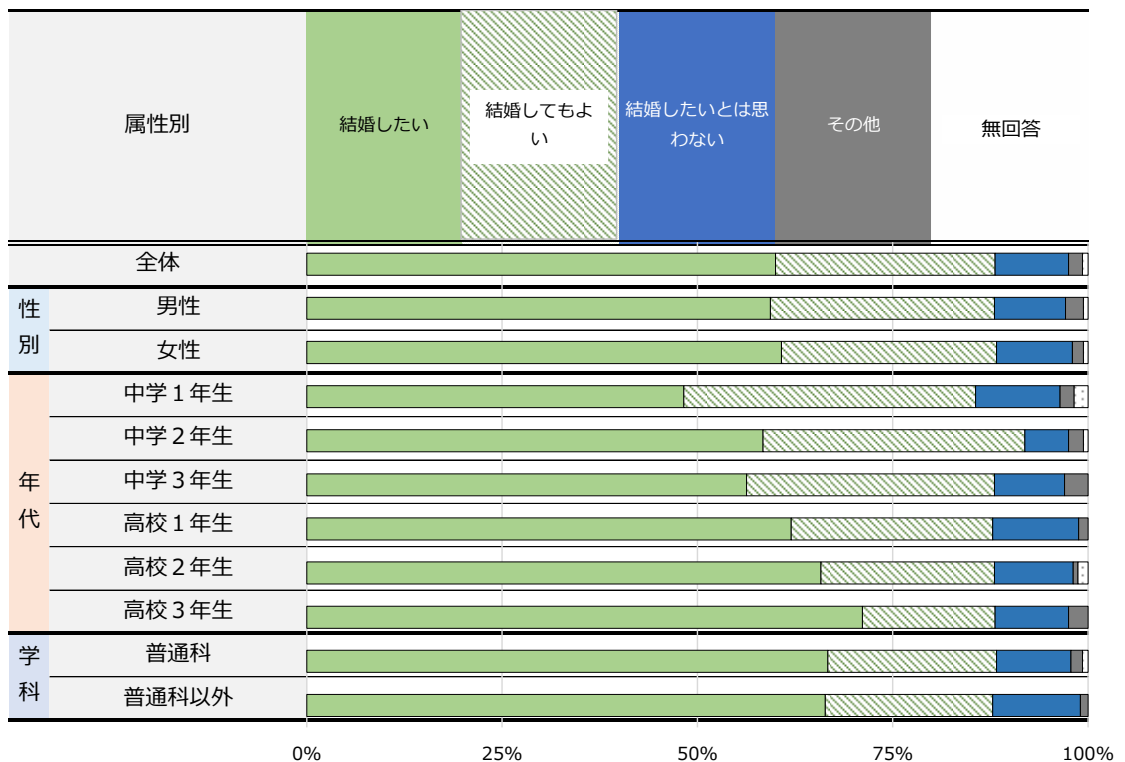


図 17 将来、結婚したいかの属性別比較

1 1.将来、子どもを持ちたいか

(1) 単純集計

「子どもを持ちたい」が69.3%、「子どもを持ちたくない」が8.1%となっている。なお、「わからない」は21.0%となっている。

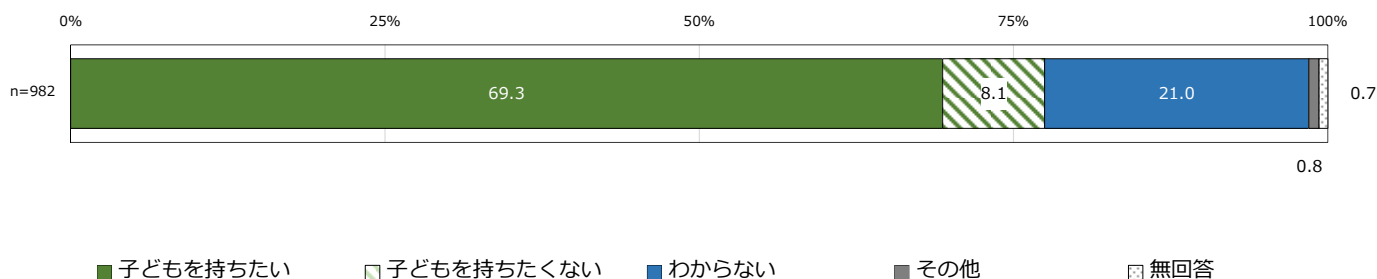


図 18 将来、子どもを持ちたいか

(2) 属性別の比較

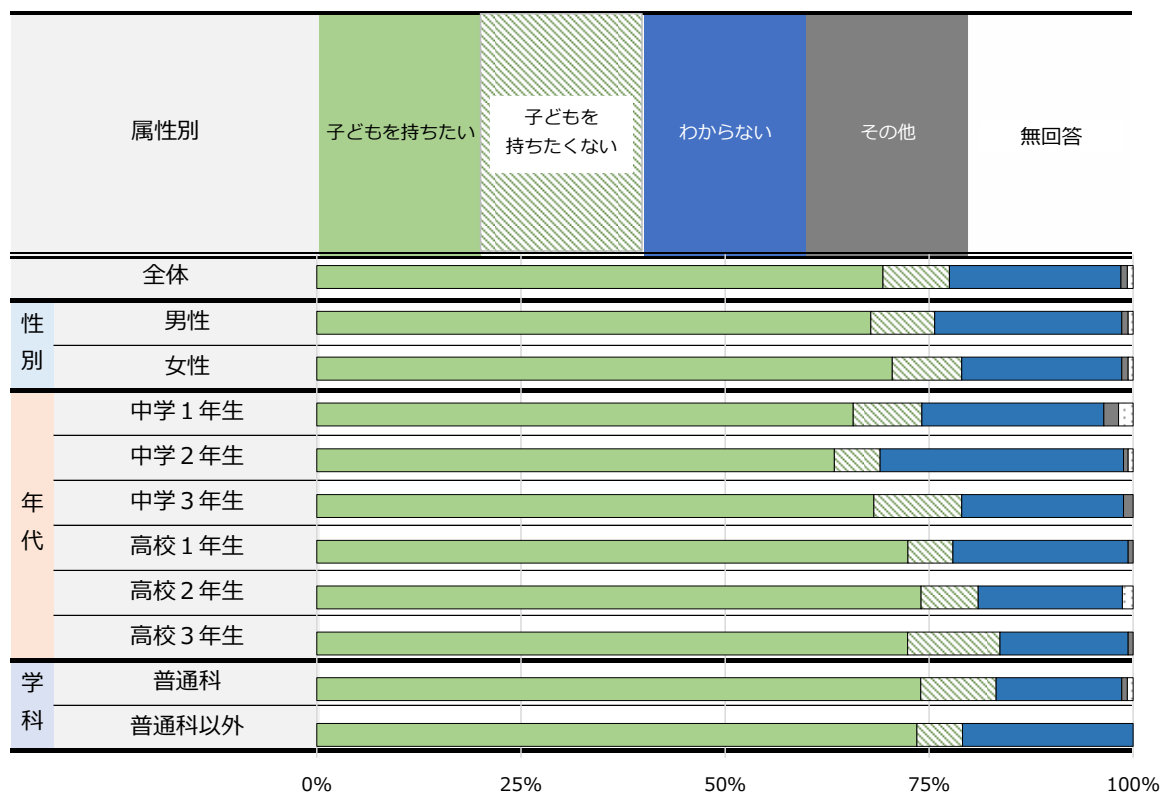


図 19 将来、子どもを持ちたいかの属性別比較

1 2.子どもは何人持ちたいか

(1) 単純集計

「2人」が68.0%と最も多く、次いで、「3人」（18.6%）、「1人」（10.3%）、「4人以上」（3.1%）となっている。

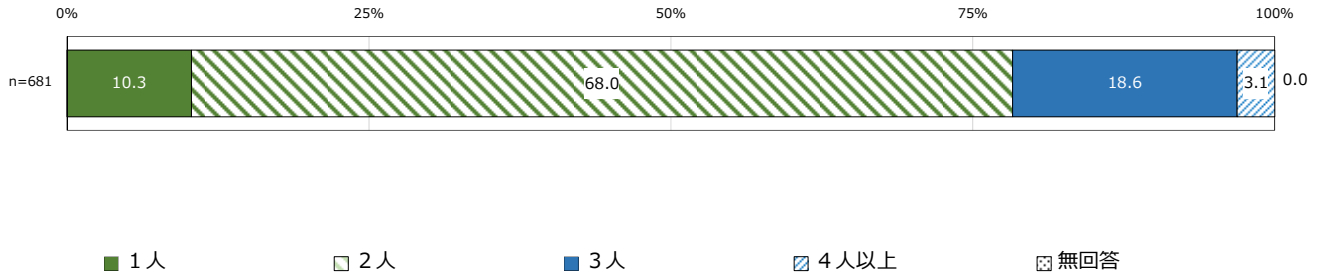


図 20 子どもは何人持ちたいか

(2) 属性別の比較

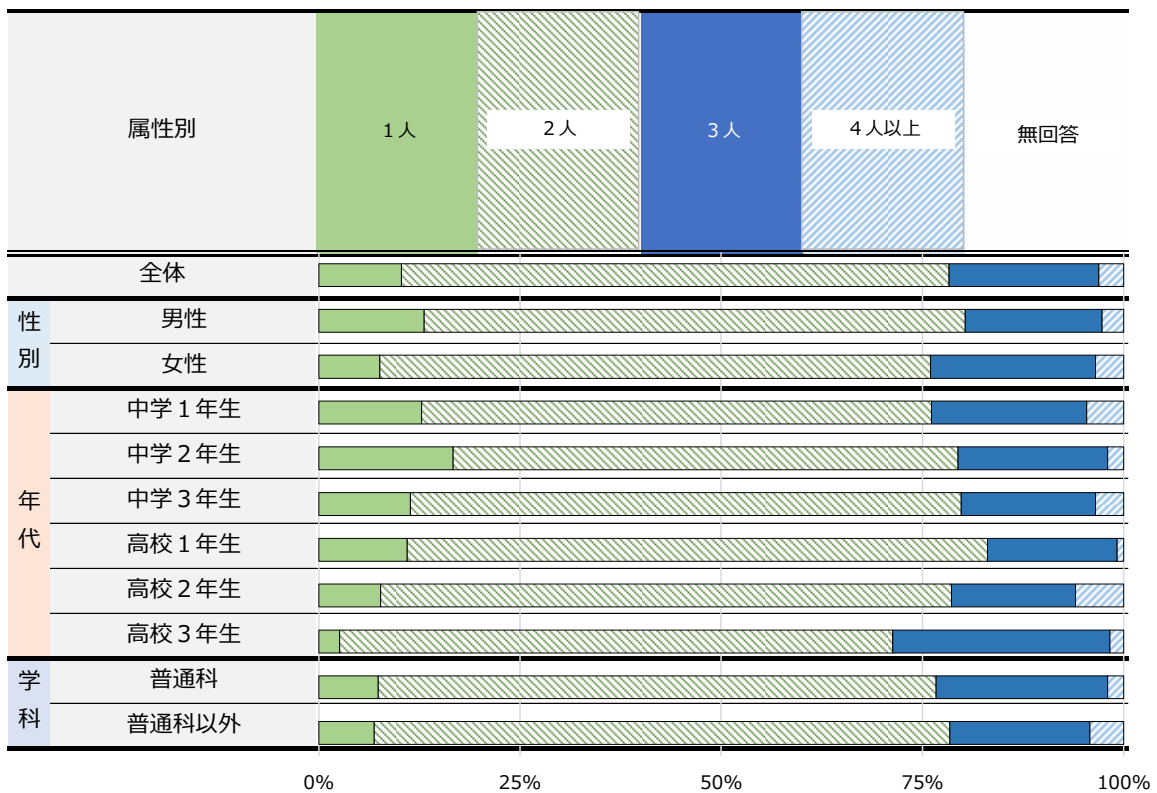


図 21 子どもは何人持ちたいかの属性別比較

1 3.子どもを持ちたくない理由

「自分の趣味や時間を大切にしたいから」が61.3%と最も多く、次いで、「子育てと仕事の両立が難しそうだから」(48.8%)、「子育てや教育にお金がかかりそうだから」(41.3%)となっている。

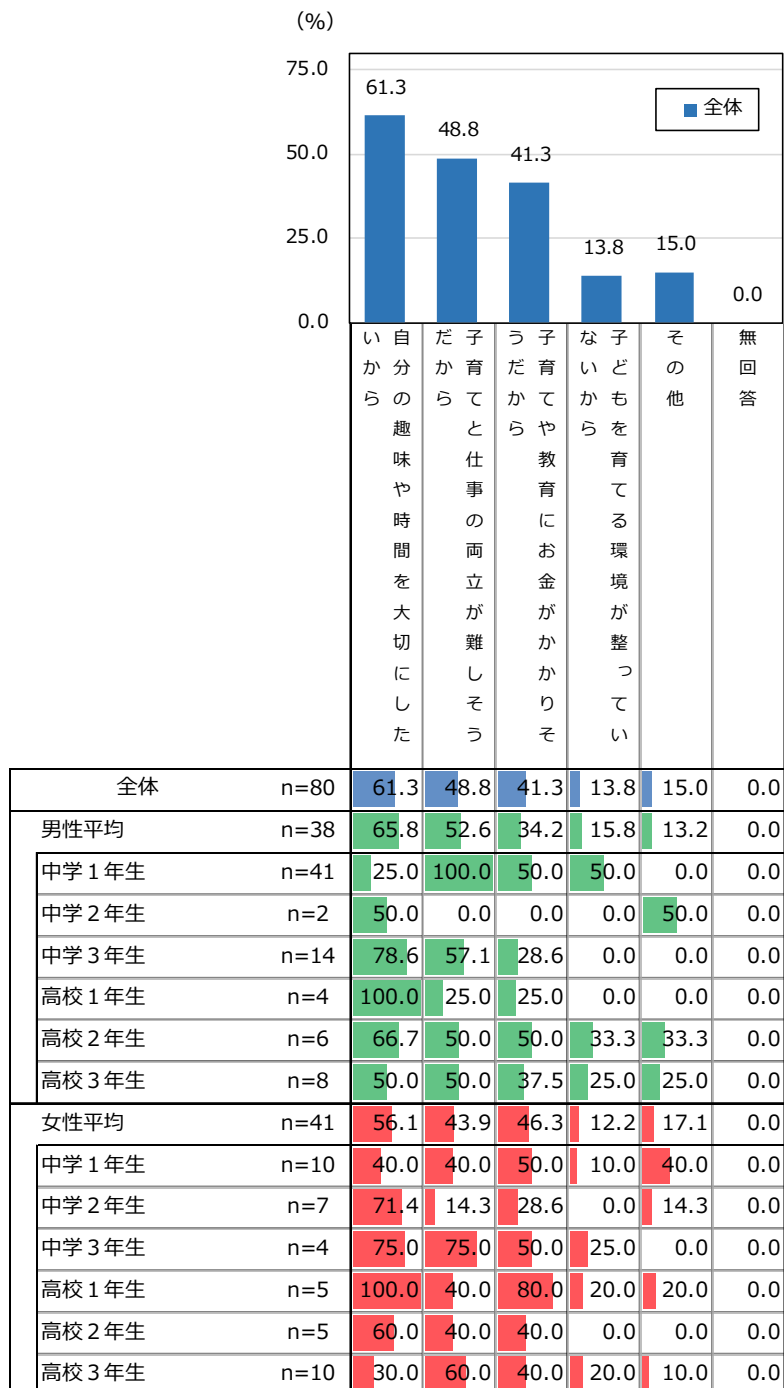


図 22 子どもを持ちたくない理由

14.八戸市への思い

(1) 単純集計

「好き」が53.2%、「好きなのところもあれば、きれいなところもある」が43.4%、「きれいなところもある」が2.6%となっている。

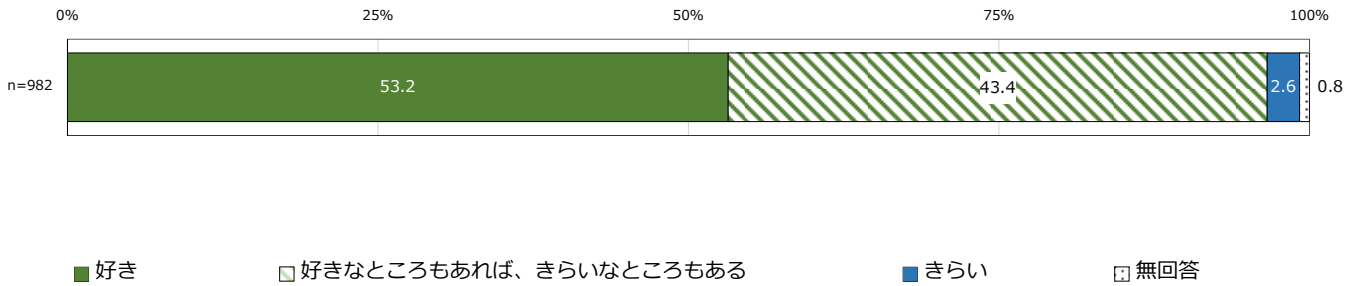


図 23 八戸市への思い

(2) 属性別の比較

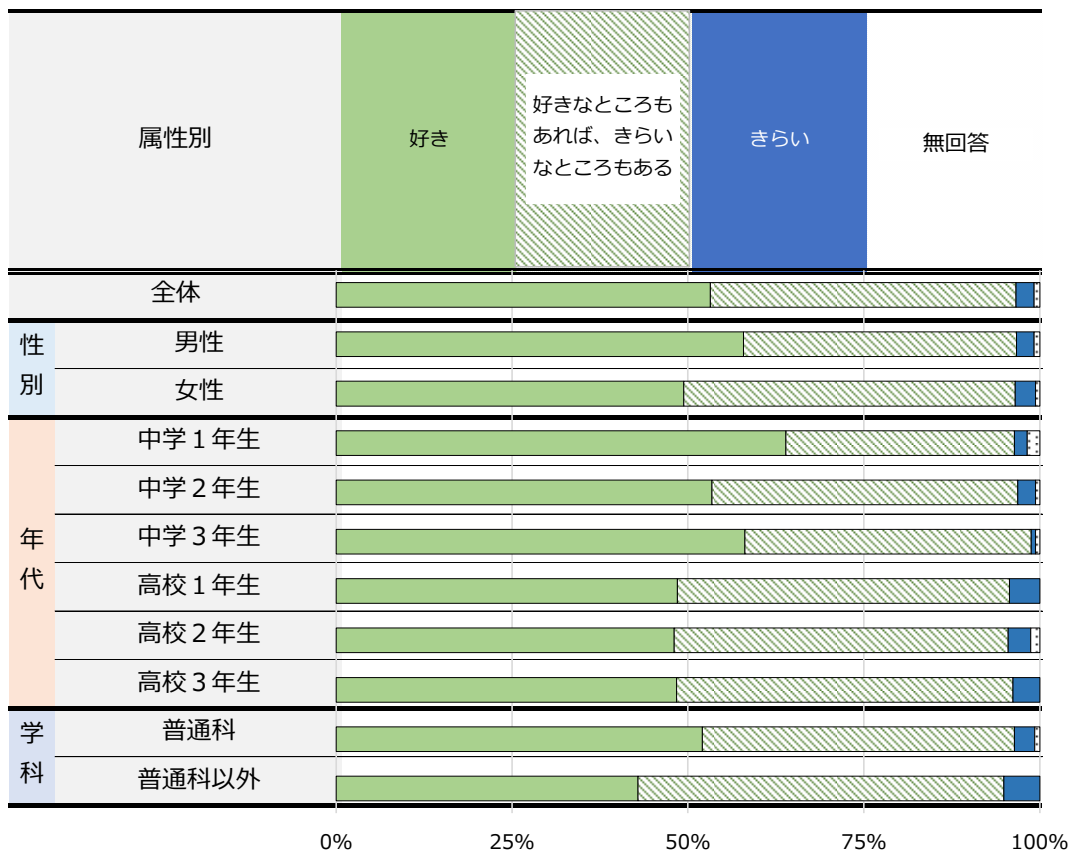
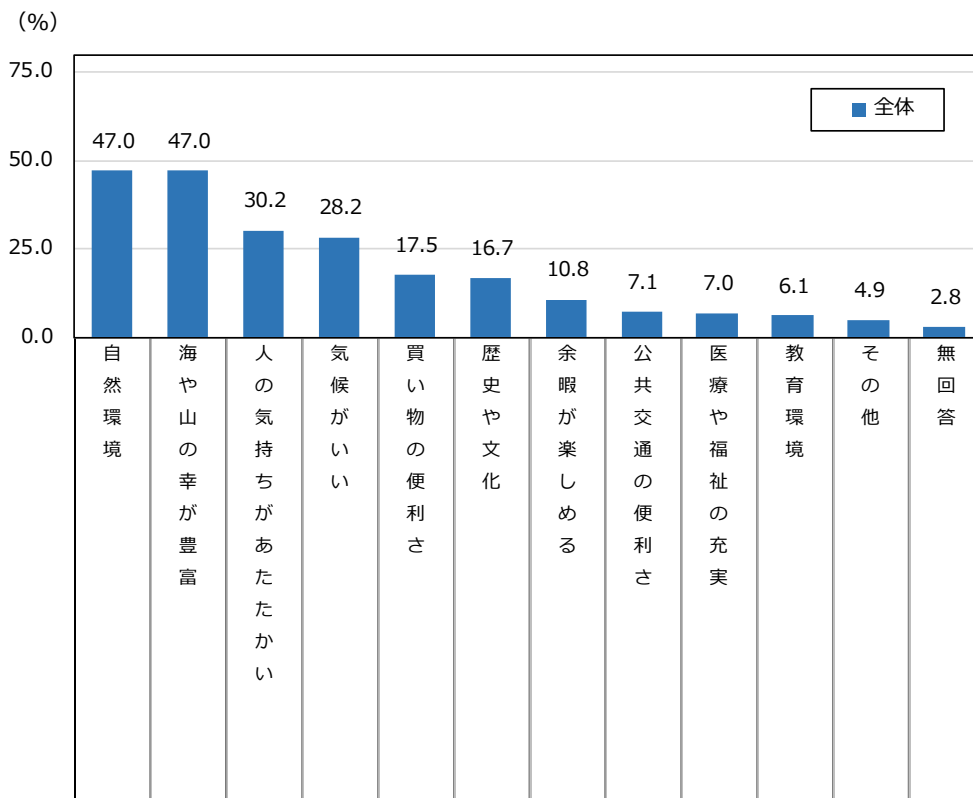


図 24 八戸市への思いの属性別比較

15.八戸市の好きなおとこ

「自然環境」と「海や山の幸が豊富」が47.0%とそれぞれ最も多くなっており、次いで「人の気持ちがあたたかい」(30.2%)、「気候がいい」(28.2%)となっている。

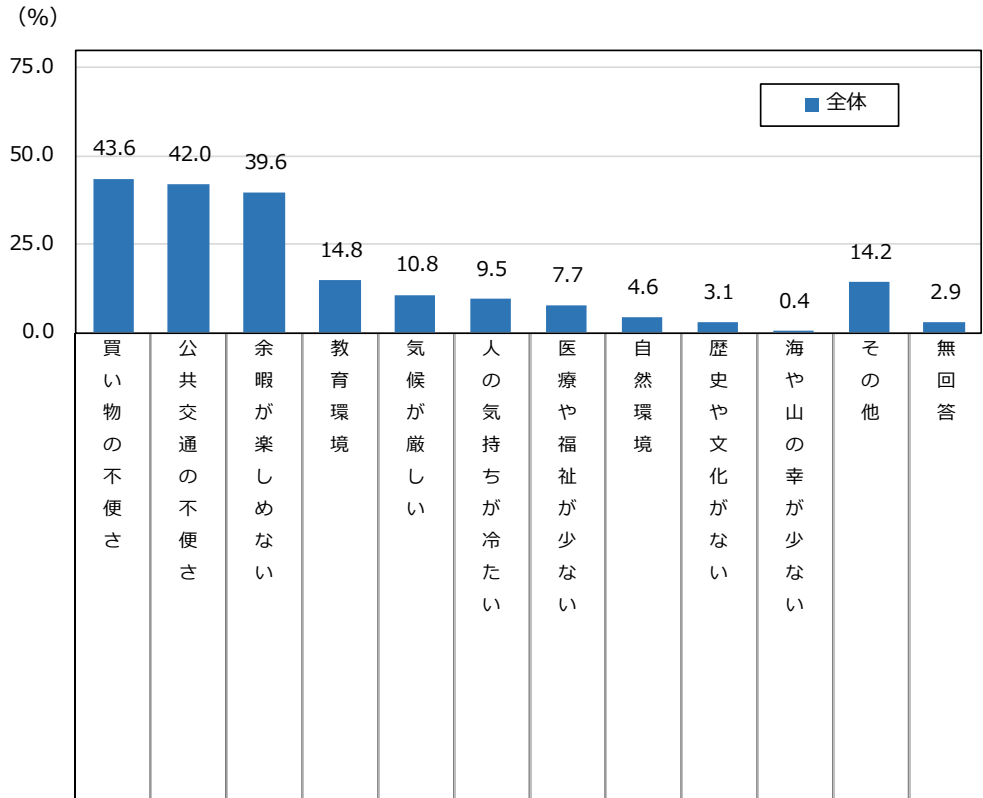


属性	人数 (n)	自然環境	海や山の幸が豊富	人の気持ちがあたたかい	気候がいい	買い物の便利さ	歴史や文化	余暇が楽しめる	公共交通の便利さ	医療や福祉の充実	教育環境	その他	無回答
全体	n=948	47.0	47.0	30.2	28.2	17.5	16.7	10.8	7.1	7.0	6.1	4.9	2.8
男性平均	n=469	49.0	46.3	26.9	29.0	19.0	15.8	12.2	8.1	5.8	6.8	6.0	2.6
中学1年生	n=82	50.0	53.7	41.5	29.3	14.6	19.5	7.3	11.0	6.1	7.3	9.8	2.4
中学2年生	n=74	41.9	35.1	23.0	27.0	23.0	14.9	12.2	5.4	8.1	8.1	5.4	6.8
中学3年生	n=83	48.2	42.2	30.1	27.7	18.1	16.9	12.0	10.8	6.0	7.2	4.8	2.4
高校1年生	n=81	55.6	44.4	30.9	34.6	18.5	14.8	16.0	3.7	1.2	6.2	4.9	1.2
高校2年生	n=73	52.1	49.3	12.3	21.9	26.0	13.7	16.4	8.2	11.0	4.1	5.5	0.0
高校3年生	n=76	46.1	52.6	21.1	32.9	14.5	14.5	9.2	9.2	2.6	7.9	5.3	2.6
女性平均	n=467	44.8	47.8	33.4	27.8	16.3	17.8	8.8	6.2	8.1	5.6	3.9	3.0
中学1年生	n=77	41.6	54.5	49.4	28.6	11.7	23.4	10.4	5.2	5.2	6.5	2.6	1.3
中学2年生	n=82	50.0	52.4	47.6	18.3	17.1	25.6	8.5	6.1	12.2	7.3	0.0	3.7
中学3年生	n=81	51.9	43.2	25.9	30.9	18.5	23.5	8.6	9.9	6.2	8.6	6.2	1.2
高校1年生	n=75	40.0	49.3	32.0	29.3	13.3	10.7	10.7	2.7	4.0	2.7	1.3	5.3
高校2年生	n=76	34.2	38.2	23.7	26.3	18.4	9.2	10.5	5.3	11.8	3.9	5.3	2.6
高校3年生	n=76	50.0	48.7	21.1	34.2	18.4	13.2	3.9	7.9	9.2	3.9	7.9	3.9

図 25 八戸市の好きなおとこ

16.八戸市のきれいなところ

「買い物の不便さ」が43.6%と最も多く、次いで、「公共交通の不便さ」（42.0%）、「余暇が楽しめない」（39.6%）、「教育環境」（14.8%）となっている。



性別	学年	人数 (n)	買い物の不便さ	公共交通の不便さ	余暇が楽しめない	教育環境	気候が厳しい	人の気持ちが冷たい	医療や福祉が少ない	自然環境	歴史や文化がない	海や山の幸が少ない	その他	無回答
全体		452	43.6	42.0	39.6	14.8	10.8	9.5	7.7	4.6	3.1	0.4	14.2	2.9
男性平均		200	32.5	37.5	35.5	16.0	14.5	13.0	8.0	6.0	3.0	1.0	14.5	2.0
女性平均		242	52.5	45.9	43.4	13.2	7.4	6.6	7.9	3.7	2.9	0.0	14.0	3.3
中学生	1年生	21	38.1	38.1	23.8	9.5	9.5	9.5	9.5	4.8	4.8	0.0	14.3	4.8
中学生	2年生	41	26.8	36.6	31.7	19.5	19.5	9.8	4.9	4.9	4.9	4.9	9.8	2.4
中学生	3年生	32	34.4	25.0	25.0	21.9	15.6	15.6	6.3	3.1	0.0	0.0	25.0	3.1
高校生	1年生	36	30.6	33.3	36.1	13.9	11.1	11.1	8.3	5.6	2.8	0.0	25.0	0.0
高校生	2年生	32	43.8	46.9	50.0	15.6	15.6	21.9	12.5	12.5	3.1	0.0	0.0	0.0
高校生	3年生	38	26.3	44.7	42.1	13.2	13.2	10.5	7.9	5.3	2.6	0.0	13.2	2.6
中学生	1年生	35	48.6	31.4	31.4	25.7	14.3	5.7	11.4	8.6	2.9	0.0	17.1	2.9
中学生	2年生	33	36.4	39.4	36.4	6.1	3.0	6.1	9.1	6.1	0.0	0.0	18.2	6.1
中学生	3年生	36	72.2	44.4	47.2	19.4	5.6	2.8	2.8	2.8	2.8	0.0	13.9	0.0
高校生	1年生	48	56.3	58.3	52.1	14.6	6.3	4.2	10.4	0.0	0.0	0.0	16.7	0.0
高校生	2年生	46	45.7	45.7	47.8	4.3	10.9	8.7	4.3	6.5	4.3	0.0	6.5	6.5
高校生	3年生	44	54.5	50.0	40.9	11.4	4.5	11.4	9.1	0.0	6.8	0.0	13.6	4.5

図 26 八戸市のきれいなところ

17.八戸市に誇りを感じるか

(1) 単純集計

「まあまあ感じる」が46.4%と最も多く、次いで、「感じる」(35.5%)、「あまり感じない」(12.8%)、「感じない」(4.1%)となっている。

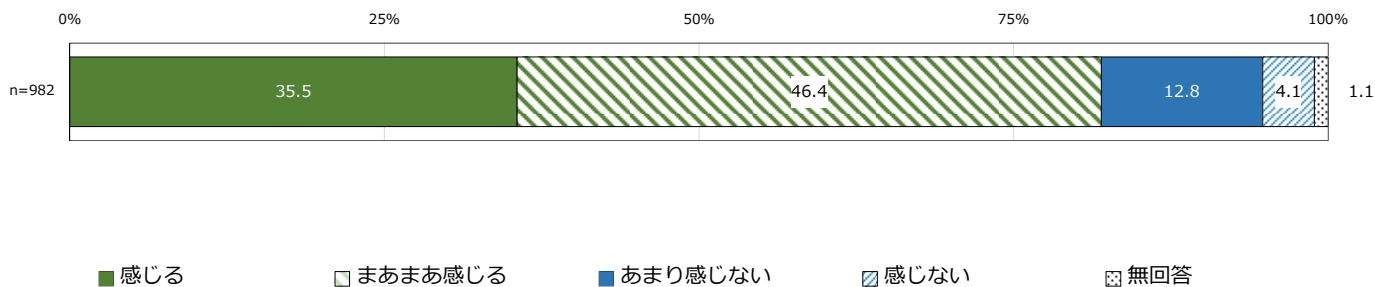


図 27 八戸市に誇りを感じるか

(2) 属性別の比較

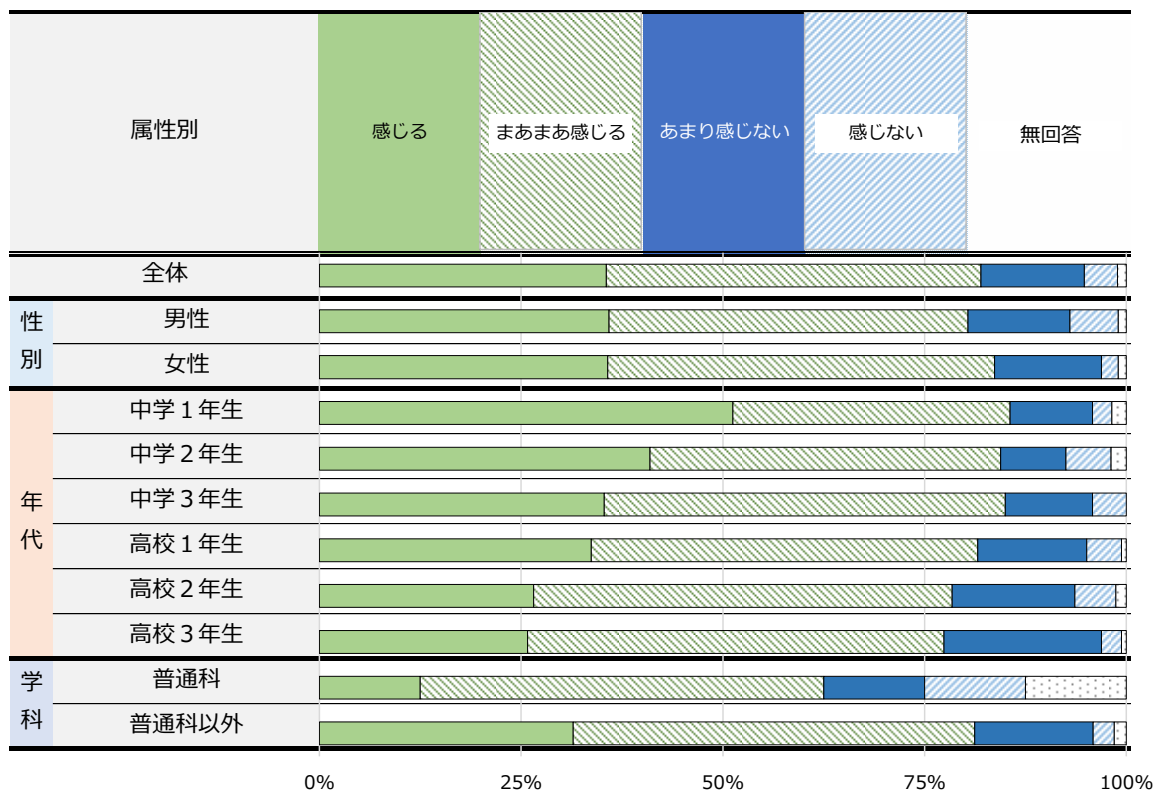


図 28 八戸市に誇りを感じるかの属性別比較

18.八戸市で住み続けていくとした場合に重要なこと

「治安が良いこと」が32.9%と最も多く、次いで、「働く場が充実していること」(28.4%)、「買い物に便利であること」(27.6%)、「交通の利便性が良いこと」(27.3%)となっている。

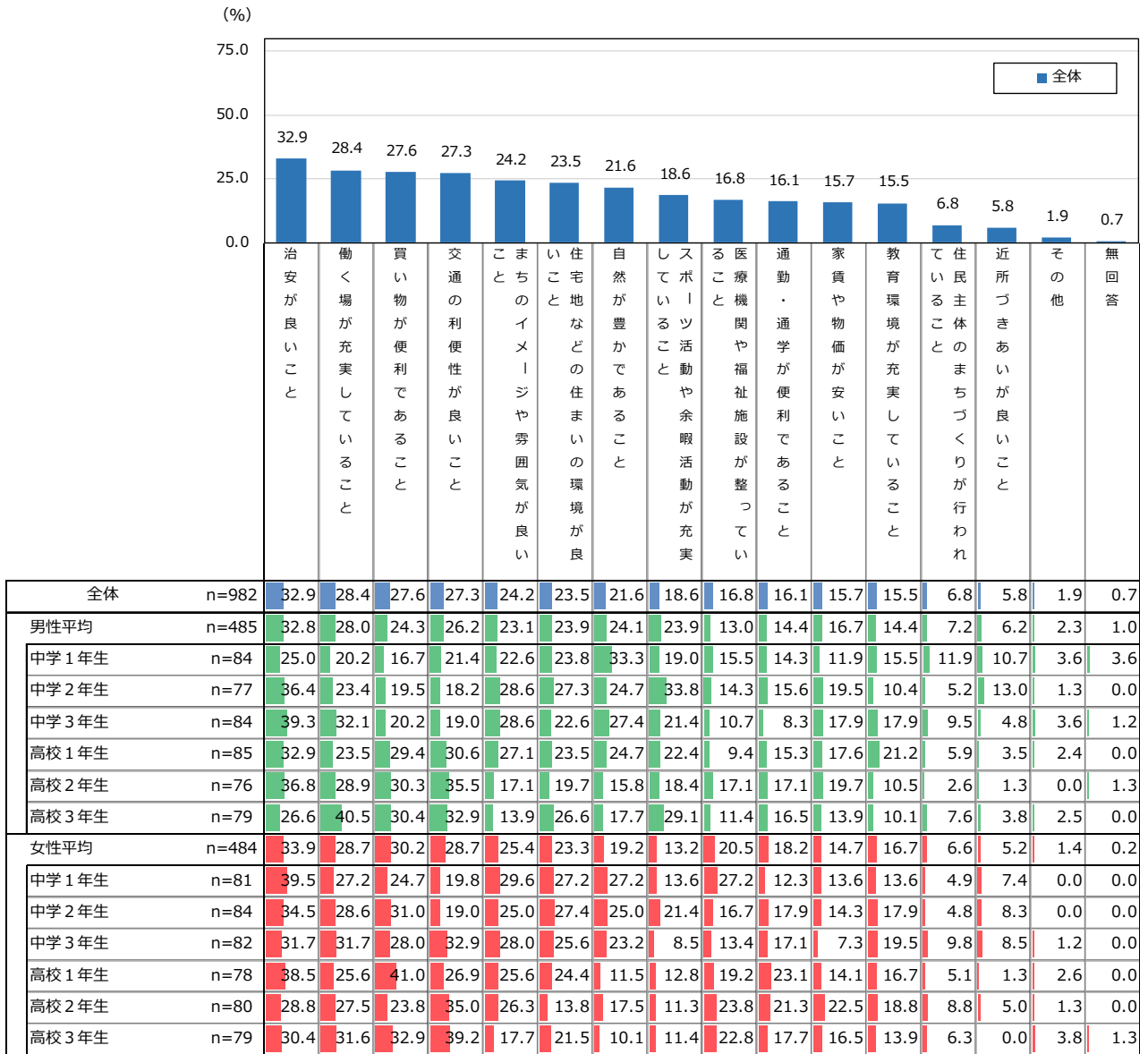


図 29 八戸市で住み続けていくとした場合に重要なこと

19.八戸市の「魅力」を高めるために重要なこと

「豊かな自然環境を守る」が35.0%と最も多く、次いで、「買い物をするお店や飲食店を充実させる」(33.0%)、「余暇(レジャー)を楽しめるところを充実させる」(31.4%)、「観光資源を広く知ってもらう」(27.6%)となっている。

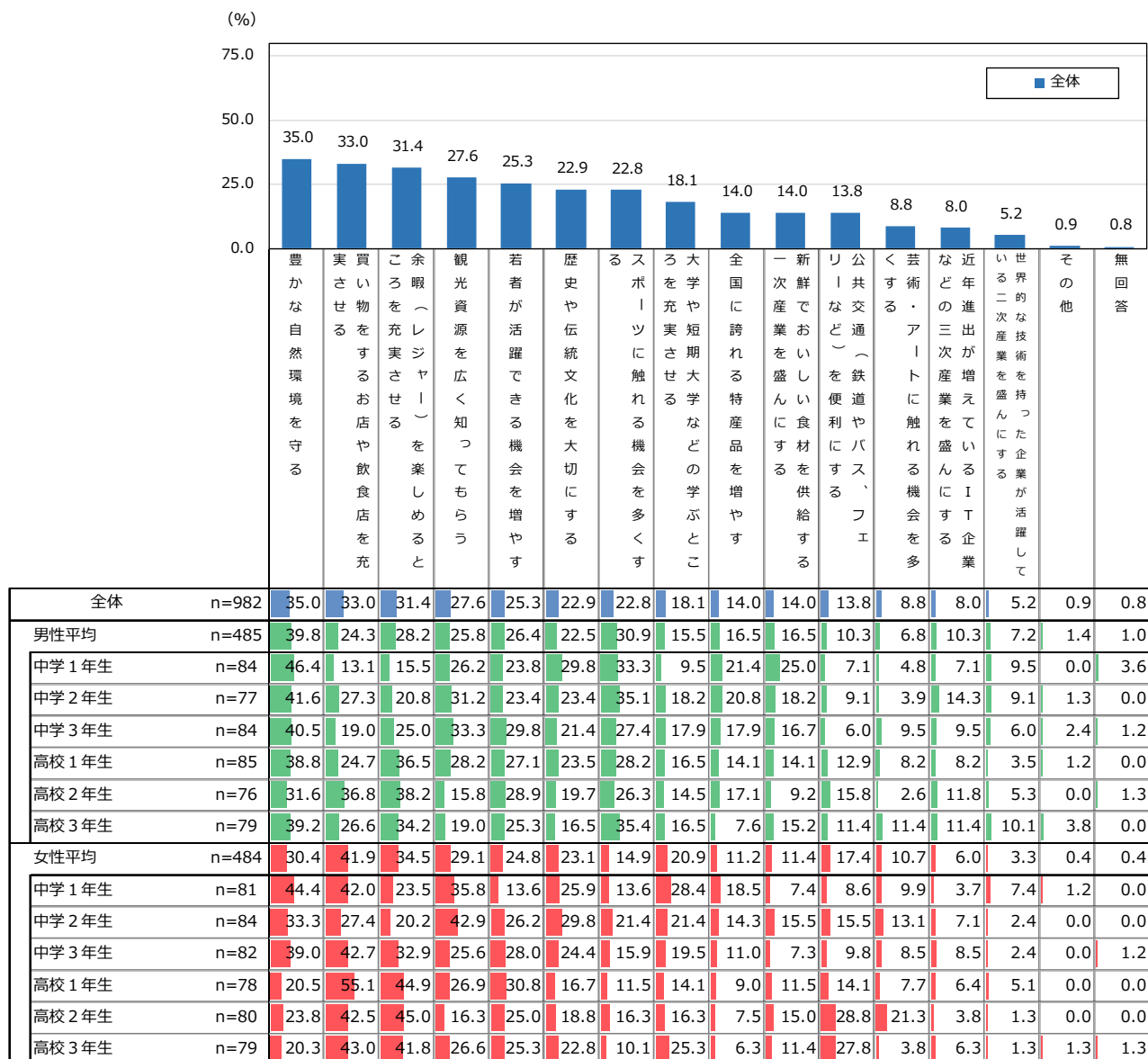


図 30 八戸市の「魅力」を高めるために重要なこと

20.外国人との交流について

(1) 単純集計

「機会があれば、外国人と交流してみたい」が31.9%と最も多く、次いで、「外国人と交流してみたいが、少し不安がある」(31.8%)、「積極的に外国人と交流したい」(28.2%)となっている。

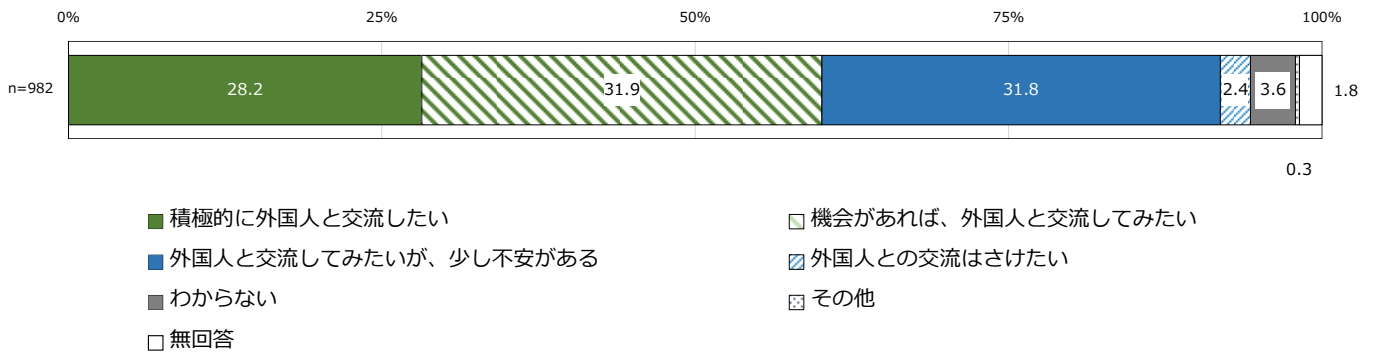


図 31 外国人との交流について

(2) 属性別の比較

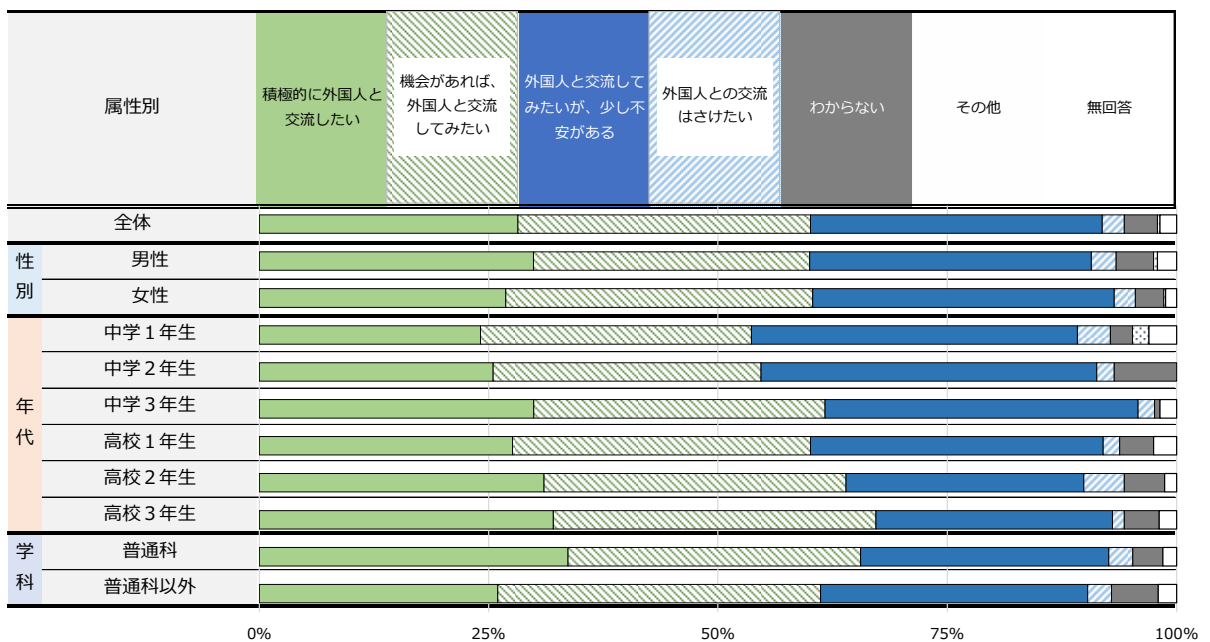


図 32 外国人との交流についての属性別比較

III. 調査結果（保護者）

1. 属性

(1) 性別

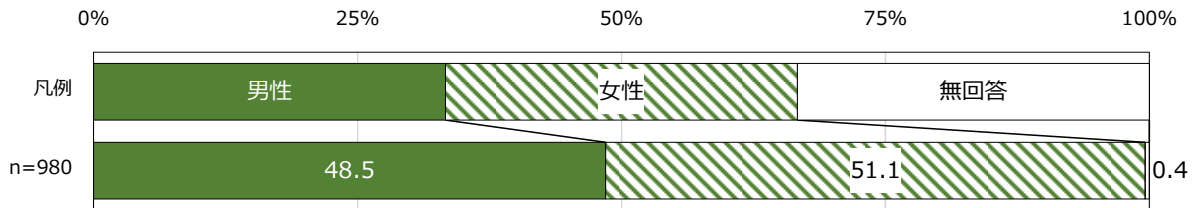


図 33 回答者の子どもの性別

(2) 学年

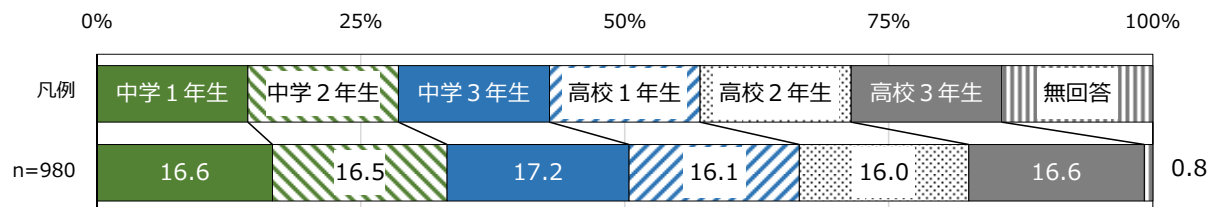


図 34 回答者の子どもの学年

(3) 学科（高校生のみ）

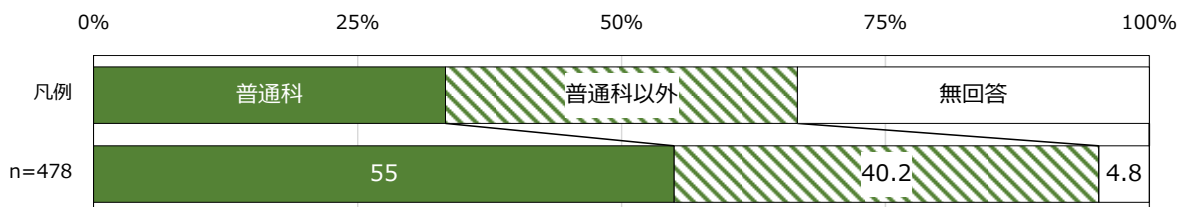


図 35 回答者の子どもの学科

(4) 居住地区

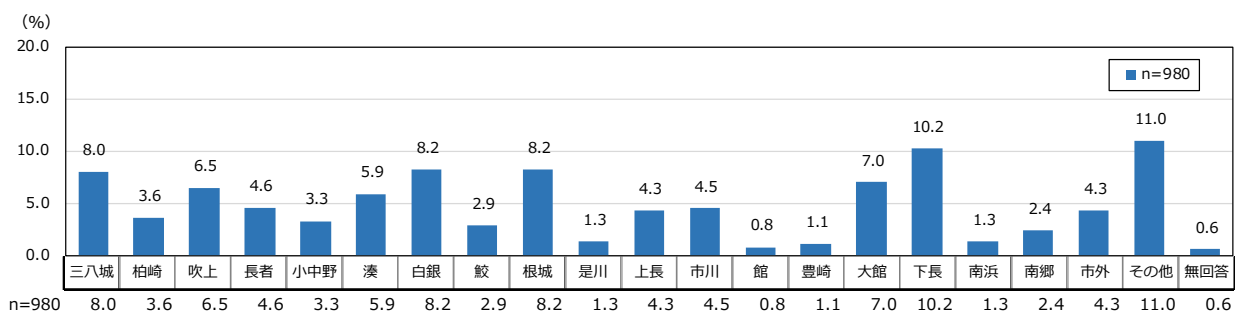


図 36 回答者の子どもの居住地区

2. 大学進学について

(1) 単純集計

「本人に任せている」が 55.8%と最も多く、次いで、「八戸市外の大学に進学してほしい」（24.7%）、「今のところ大学進学は考えていない」（14.3%）、「八戸市内の大学に進学してほしい」（5.0%）となっている。

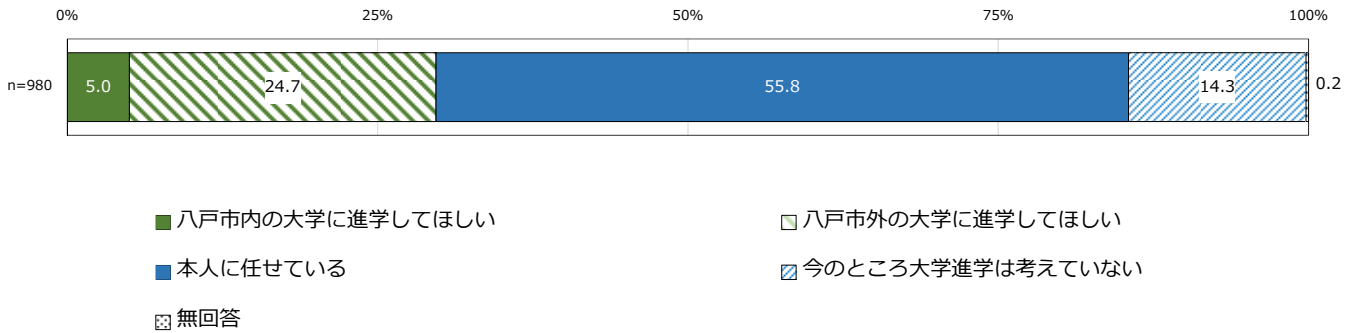


図 37 大学進学について

(2) 属性別の比較

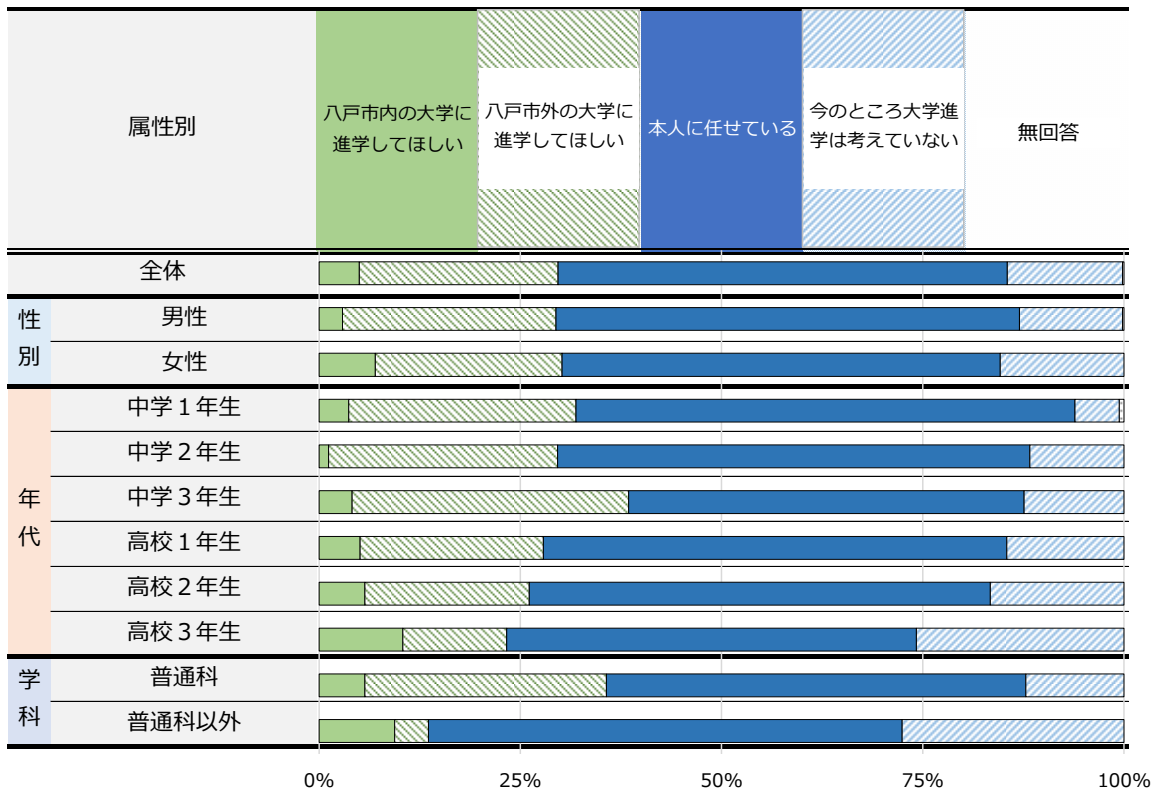


図 38 大学進学についての属性別比較

3.八戸市内の大学に進学してほしい理由

「経済的な負担が少ないから」が77.6%と最も多く、次いで、「八戸市内の大学に希望する学部があるから」(36.7%)、「地元就職に有利だから」(24.5%)となっている。



図 39 八戸市内の大学に進学してほしい理由

4. 八戸市外の大学に進学してほしい理由

「他の地域で生活・活動し、視野を広げてもらいたいから」が69.8%と最も多く、次いで、「八戸市内の大学には希望する学部がないから」(50.4%)、「首都圏や海外などでの就職に有利だから」(9.5%)となっている。

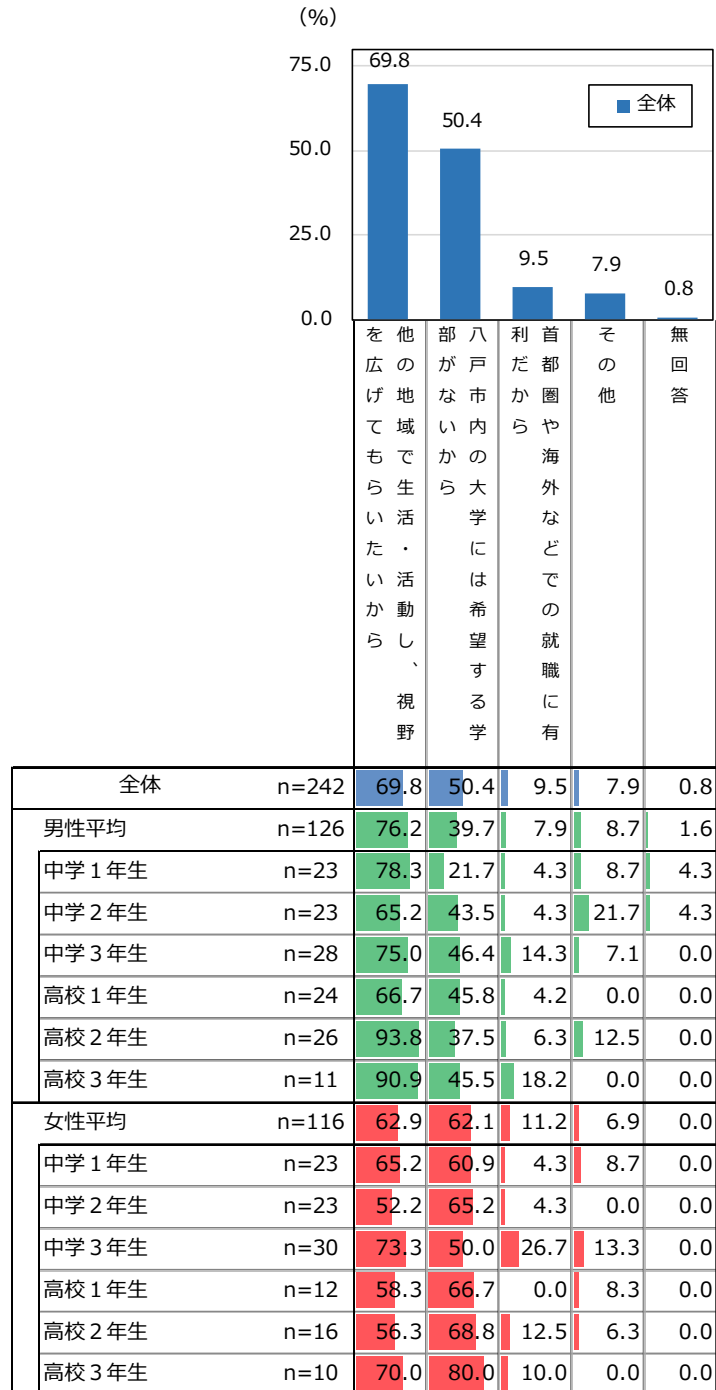


図 40 八戸市外の大学に進学してほしい理由

5.就職先について

(1) 単純集計

「八戸市内に就職してほしい」が32.6%、「八戸市外に就職してほしい」が8.9%となっている。また、「どこでもよい」が58.0%と多くなっている。

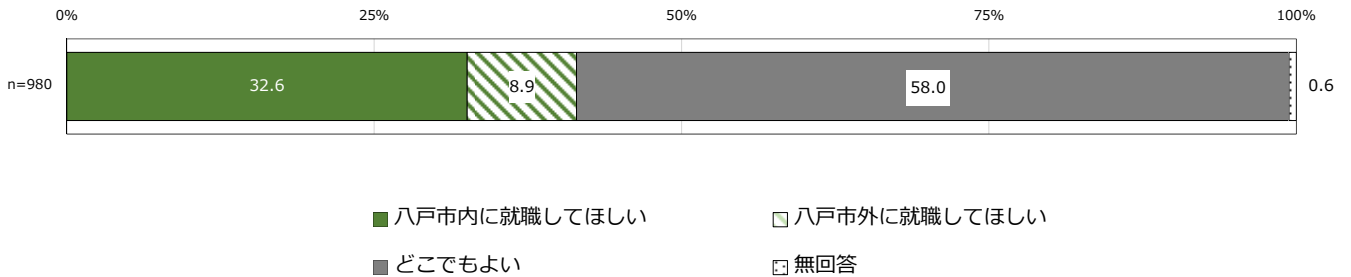


図 41 就職先について

(2) 属性別の比較

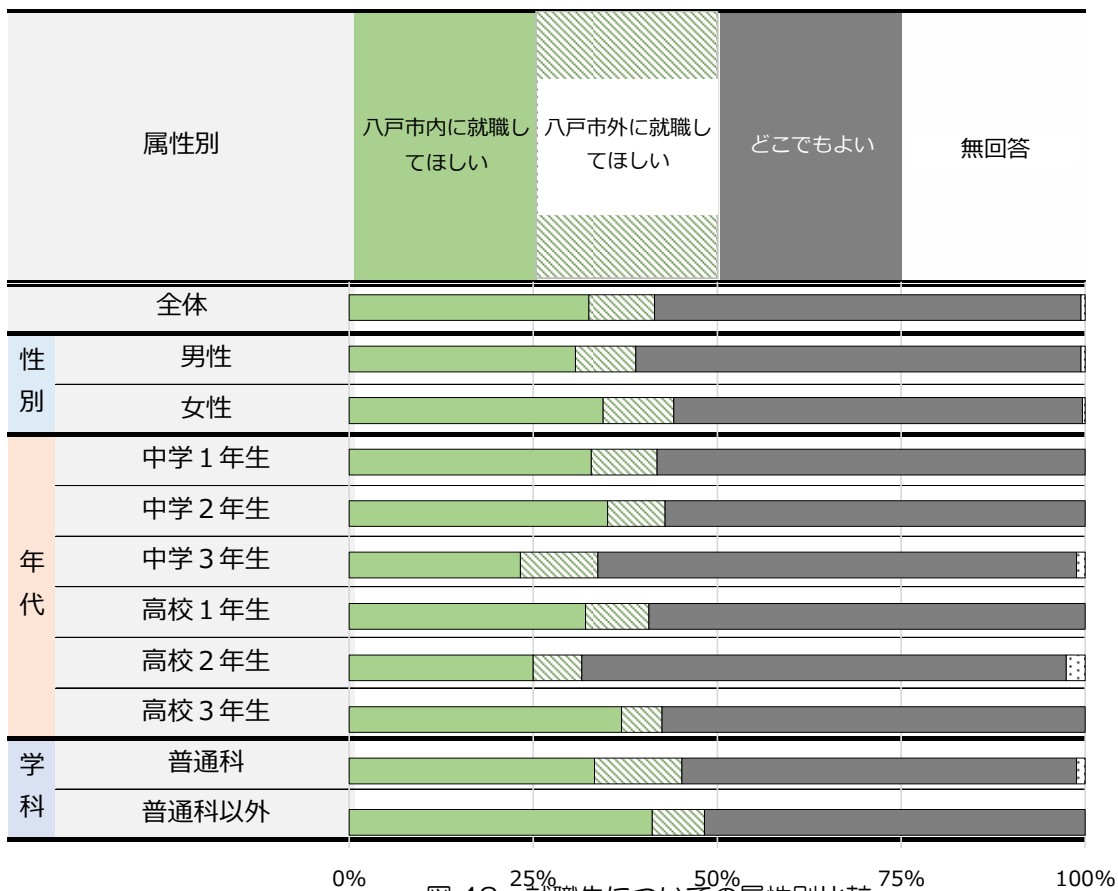


図 42 就職先についての属性別比較

6. 八戸市内に就職してほしい理由

「近くで生活してほしいから」が71.8%と最も多く、次いで、「子どもが育った地域で活躍してほしいから」(49.5%)、「八戸市が暮らしやすいから」(27.6%)、「物価や家賃などが安く経済的に有利だから」(15.4%)となっている。

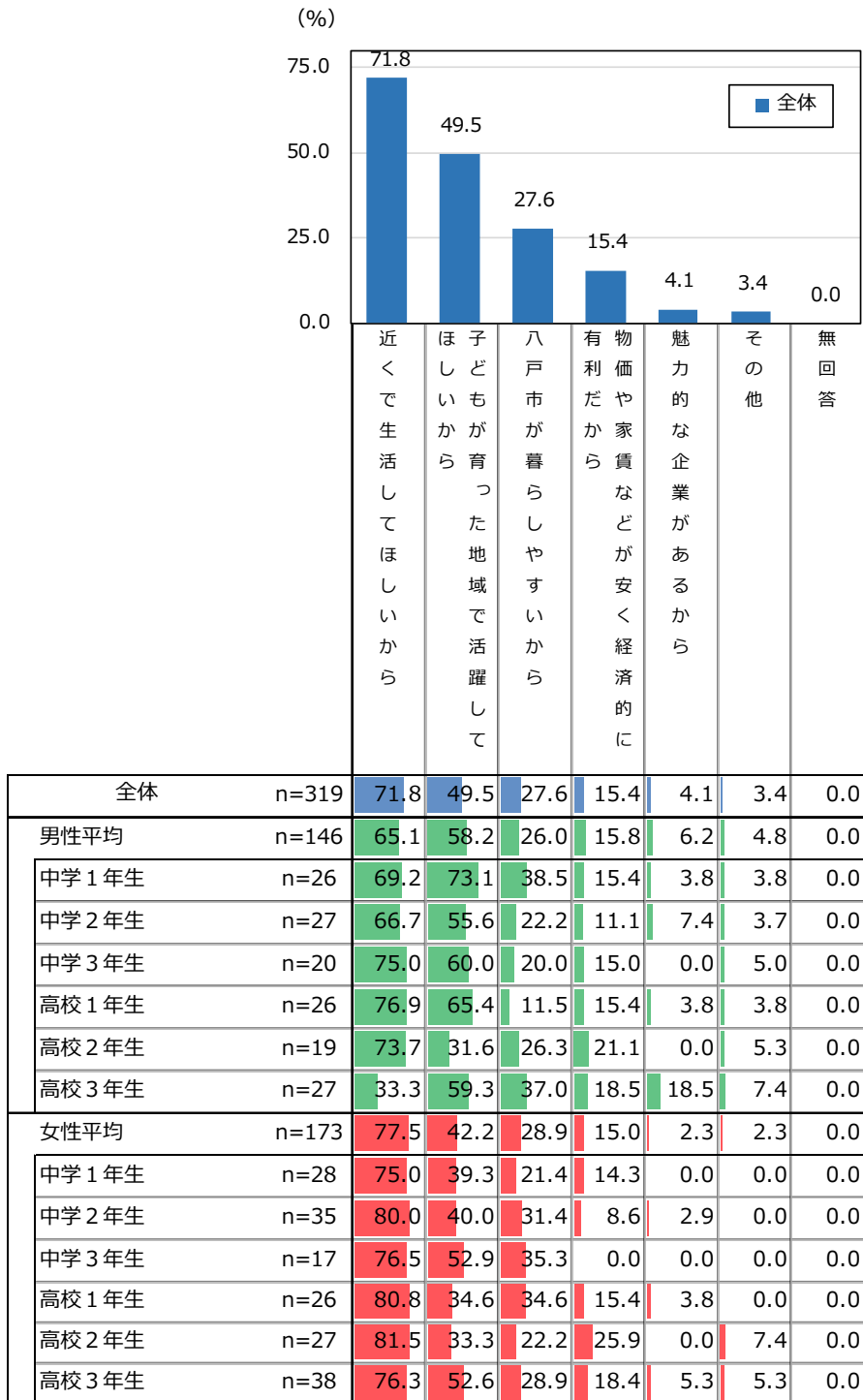


図 43 八戸市内に就職してほしい理由

7.八戸市外に就職してほしい理由

「魅力的な企業があるから」が57.5%と最も多く、次いで、「経済的な収入が多いから」(46.0%)、「首都圏や海外などで活躍してほしいから」(43.7%)となっている。

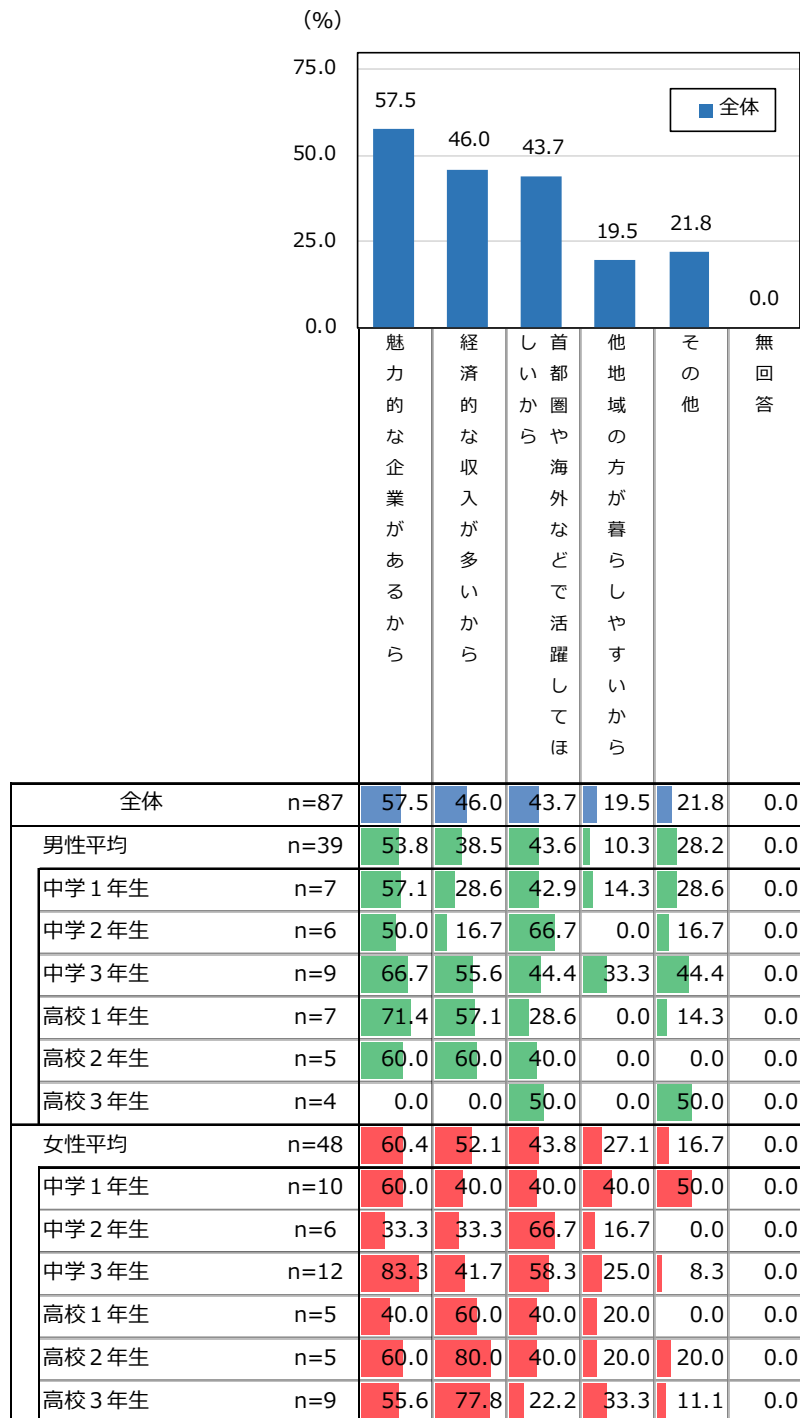


図 44 八戸市外に就職してほしい理由

IV. 参考資料

1. 中学生・高校生調査票

【中学生・高校生本人用】

将来のライフプランに関する 中学生・高校生アンケート調査票

1. あなた自身のことについてお聞きします。

※調査結果を統計的に分析するために必要となりますので、必ずご記入ください。

問1 あなたの性別、学年、お住まいの状況についてお聞きします。

下の表のあてはまる番号に○を付けてください。

性別	1. 男	2. 女	
学年	1. 中学1年生	2. 中学2年生	3. 中学3年生
	4. 高校1年生	5. 高校2年生	6. 高校3年生以上
学科 (高校生のみ)	1. 普通科	2. 普通科以外	
お住まい	1. 三八城地区	2. 柏崎地区	3. 吹上地区
	4. 長者地区	5. 小中野地区	6. 湊地区
	7. 白銀地区	8. 鮫地区	9. 根城地区
	10. 是川地区	11. 上長地区	12. 市川地区
	13. 館地区	14. 豊崎地区	15. 大館地区
	16. 下長地区	17. 南浜地区	18. 南郷地区
	19. 市外	20. お住まいの地区名がわからない場合は、町内名をお書きください ()	

問3 あなたは将来どのような仕事をしたいと考えていますか。(〇は3つまで)

- | | |
|---------------------------|---------------------------|
| ア. 農家(農業、林業、畜産) | イ. 漁師・潜水士・船員(水産業) |
| ウ. エンジニア・技術者 | エ. 会社員 |
| オ. 建築家・大工 | カ. IT・プログラミング技術者・ゲームデザイナー |
| キ. スポーツ選手 | ク. 芸能人・YouTuberなどのネット配信者 |
| ケ. 歌手・アイドル・音楽家 | コ. 美容師・スタイリスト |
| サ. ファッションデザイナー・ショップ店員・モデル | シ. パティシエ(ケーキ屋さん)・パン屋さん |
| ス. シェフ・コック・板前 | セ. 保育園・幼稚園の先生 |
| ソ. 小学校・中学校・高校の先生 | タ. 大学教授・研究者(科学者、考古学者など) |
| チ. 警察官・自衛隊員 | ツ. 弁護士・裁判官 |
| テ. 新聞記者・テレビ関係者(アナウンサー含む) | ト. 政治家・議員 |
| ナ. 公務員 | ニ. 消防士 |
| ヌ. 獣医師・飼育員 | ネ. 医師・歯科医師 |
| ノ. 薬剤師 | ハ. 看護師 |
| ヒ. 福祉の仕事 | フ. パイロット・キャビンアテンダント |
| ヘ. ツアーガイド・ホテルのコンシェルジュなど | ホ. バスや電車の運転手・バスガイド |
| マ. 漫画家・イラストレーター | ミ. 専業主婦・専業主夫 |
| ム. 決めていない | |
| メ. その他() | |

問4 就職先を検討する際に、どのようなところを重視しますか。(〇は2つまで)

- | | | |
|-----------|---------------|-----------|
| ア. 給料・報酬 | イ. 社風(職場の雰囲気) | ウ. やりがい |
| エ. 社会貢献 | オ. 福利厚生 | カ. 安定した雇用 |
| キ. その他() | | |

問5 あなたは将来、働いてみたいと思う市内の就職先を何社ぐらい思い浮かべることができますか。(〇は1つ)

- | | | |
|----------|------------|---------|
| ア. 15社以上 | イ. 10~14社 | ウ. 5~9社 |
| エ. 1~4社 | オ. 思い浮かばない | |

問6 あなたは将来、就職したいと考えている具体的な市内の就職先はありますか。(〇は1つ)

ア. ある(下枠に具体的な就職先(会社の名前など)を記入してください)

- イ. ない
ウ. その他()

3. 結婚・子育てについてお聞きします。

問7 あなたは将来、結婚したいと思いますか。(○は1つ)

- ア. 結婚したい
- イ. 結婚してもよい
- ウ. 結婚したいとは思わない
- エ. その他(下枠に自由に記入してください)

問8 あなたは将来、子どもを持ちたいと思いますか。(○は1つ)

- ア. 子どもを持ちたい → 問8-1へお進みください
- イ. 子どもを持ちたくない → 問8-2へお進みください
- ウ. わからない
- エ. その他(下枠に自由に記入してください)

問8-1 問8で「ア」を選択された方へお聞きします。
子どもは何人持ちたいですか。(○は1つ)

- ア. 1人
- イ. 2人
- ウ. 3人
- エ. 4人以上

問8-2 問8で「イ」を選択された方へお聞きします。
その理由を次の選択肢からお選びください。(あてはまるものをすべてに○)

- ア. 子育てや教育にお金がかかりそうだから
- イ. 子育てと仕事の両立が難しそうだから
- ウ. 自分の趣味や時間を大切にしたいから
- エ. 子どもを育てる環境が整っていないから
- オ. その他(下枠に自由に記入してください)

4. 八戸市についてお聞きします。

問9 あなたは八戸市が好きですか。(○は1つ)

ア. 好き → 問9-1へお進みください

イ. 好きなのところもあれば、きらいなのところもある → 問9-1と問9-2へお進みください

ウ. きらい → 問9-2へお進みください

問9-1 問9で「ア」または「イ」を選択された方へお聞きします。

好きなのところは何か。(○は3つまで)

- | | | |
|------------------------|------------|-------------|
| ア. 自然環境 | イ. 気候がいい | ウ. 海や山の幸が豊富 |
| エ. 買い物の便利さ | オ. 余暇が楽しめる | カ. 公共交通の便利さ |
| キ. 医療や福祉の充実 | ク. 歴史や文化 | ケ. 教育環境 |
| コ. 人の気持ちがあたたかい | | |
| サ. その他(下枠に自由に記入してください) | | |

問9-2 問9で「イ」または「ウ」を選択された方へお聞きします。

きらいなのところは何か。(○は3つまで)

- | | | |
|------------------------|-------------|--------------|
| ア. 自然環境 | イ. 気候が厳しい | ウ. 海や山の幸が少ない |
| エ. 買い物の不便さ | オ. 余暇が楽しめない | カ. 公共交通の不便さ |
| キ. 医療や福祉が少ない | ク. 歴史や文化がない | ケ. 教育環境 |
| コ. 人の気持ちが冷たい | | |
| サ. その他(下枠に自由に記入してください) | | |

問10 あなたは八戸市に誇りを感じていますか。(○は1つ)

ア. 感じる

イ. まあまあ感じる

ウ. あまり感じない

エ. 感じない

問 11 これからあなたが八戸市で住み続けていくとした場合、どのようなことが重要だと思いますか。
(○は3つまで)

- | | |
|-------------------------|-------------------------|
| ア. 自然が豊かであること | イ. 交通の利便性が良いこと |
| ウ. 住宅地などの住まいの環境が良いこと | エ. まちのイメージや雰囲気が良いこと |
| オ. 買い物に便利であること | カ. 治安が良いこと |
| キ. 近所づきあいが良いこと | ク. 働く場が充実していること |
| ケ. 通勤・通学が便利であること | コ. 医療機関や福祉施設が整っていること |
| サ. 教育環境が充実していること | シ. スポーツ活動や余暇活動が充実していること |
| ス. 家賃や物価が安いこと | セ. 住民主体のまちづくりが行われていること |
| ソ. その他 (下枠に自由に記入してください) | |

問 12 八戸市の「魅力」を高めるために重要なことは何だと思いますか。
あなたの考えに近いものを選んでください。(○は3つまで)

- ア. 豊かな自然環境 (里山、森、川、海など) を守る
- イ. 歴史や伝統文化 (史跡、文化財・国宝、郷土芸能など) を大切にする
- ウ. 芸術・アート (音楽、演劇、現代アートなど) に触れる機会を多くする
- エ. スポーツ (スケート、レスリング、サッカーなど) に触れる機会を多くする
- オ. 買い物をするお店や飲食店を充実させる
- カ. 余暇 (レジャー) を楽しめるところを充実させる
- キ. 大学や短期大学などの学ぶところを充実させる
- ク. 公共交通 (鉄道やバス、フェリーなど) を便利にする
- ケ. 全国に誇れる特産品 (八戸前沖さば、せんべい汁、いちご煮など) を増やす
- コ. 新鮮でおいしい食材 (農畜産物、魚介類など) を供給する一次産業 (農業、畜産業、水産業など) を盛んにする
- サ. 世界的な技術を持った企業が活躍している二次産業 (製造業、建設業など) を盛んにする
- シ. 近年進出が増えている IT 企業などの三次産業 (小売業、サービス業) を盛んにする
- ス. 若者が活躍できる機会を増やす
- セ. 観光資源 (三社大祭、種差海岸、朝市など) を広く知ってもらう
- ソ. その他 (具体的に: _____)

問 13 八戸市のまちづくりに関するご意見やご提案がありましたら、ご記入ください。

<自由記入欄>

5. 国際化や異文化との交流についてお聞きします。

問 14 首都圏をはじめ、日本で多くの外国人が働き、また、観光で訪れるようになりました。
そこで、外国人との交流に関して、どのように考えていますか。(○は1つ)

- ア. 積極的に外国人と交流したい
- イ. 機会があれば、外国人と交流してみたい
- ウ. 外国人と交流してみたいが、少し不安がある
- エ. 外国人との交流はさげたい
- オ. わからない
- カ. その他(具体的に: _____)

アンケートにご協力いただき、ありがとうございました

2. 保護者調査票

【保護者用】

将来のライフプランに関する 中学生・高校生アンケート調査票

1. あなたのお子様のことについてお聞きします。

※調査結果を統計的に分析するために必要となりますので、必ずご記入ください。

問1 お子様の性別、学年、お住まいの状況についてお聞きします。

下の表のあてはまる番号に○を付けてください。

性別	1. 男	2. 女	
学年	1. 中学1年生	2. 中学2年生	3. 中学3年生
	4. 高校1年生	5. 高校2年生	6. 高校3年生以上
学科 (高校生のみ)	1. 普通科	2. 普通科以外	
お住まい	1. 三八城地区	2. 柏崎地区	3. 吹上地区
	4. 長者地区	5. 小中野地区	6. 湊地区
	7. 白銀地区	8. 鮫地区	9. 根城地区
	10. 是川地区	11. 上長地区	12. 市川地区
	13. 館地区	14. 豊崎地区	15. 大館地区
	16. 下長地区	17. 南浜地区	18. 南郷地区
	19. 市外	20. お住まいの地区名がわからない場合は、町内名をお書きください ()	

2. お子様の大学進学や就職についてお聞きします。

問2 お子様の大学進学について、どのように考えていますか。(○は1つ)

- ア. 八戸市内の大学に進学してほしい → 問2-1へお進みください
- イ. 八戸市外の大学に進学してほしい → 問2-2へお進みください
- ウ. 本人に任せている
- エ. 今のところ大学進学は考えていない

問2-1 問2で「ア」を選択された方へお聞きします。
その理由を次の選択肢からお選びください。(あてはまるものをすべてに○)

- ア. 八戸市内の大学に希望する学部があるから
- イ. 経済的な負担が少ないから
- ウ. 地元就職に有利だから
- エ. その他 ()

問2-2 問2で「イ」を選択された方へお聞きします。
その理由を次の選択肢からお選びください。(あてはまるものをすべてに○)

- ア. 八戸市内の大学には希望する学部がないから
- イ. 他の地域で生活・活動し、視野を広げてもらいたいから
- ウ. 首都圏や海外などでの就職に有利だから
- エ. その他 ()

問3 お子様の就職先について、どのように考えていますか。(○は1つ)

- ア. 八戸市内に就職してほしい → 問3-1へお進みください
- イ. 八戸市外に就職してほしい → 問3-2へお進みください
- ウ. どこでもよい

問3-1 問3で「ア」を選択された方へお聞きします。
その理由を次の選択肢からお選びください。(あてはまるものをすべてに○)

- ア. 物価や家賃などが安く経済的に有利だから
- イ. 魅力的な企業があるから
- ウ. 子どもが育った地域で活躍してほしいから
- エ. 八戸市が暮らしやすいから
- オ. 近くで生活してほしいから
- カ. その他 ()

問3-2 問3で「イ」を選択された方へお聞きします。
その理由を次の選択肢からお選びください。(あてはまるものをすべてに○)

- ア. 経済的な収入が多いから
- イ. 魅力的な企業があるから
- ウ. 首都圏や海外などで活躍してほしいから
- エ. 他地域の方が暮らしやすいから
- オ. その他 ()

アンケートにご協力くださりまして、誠にありがとうございました