

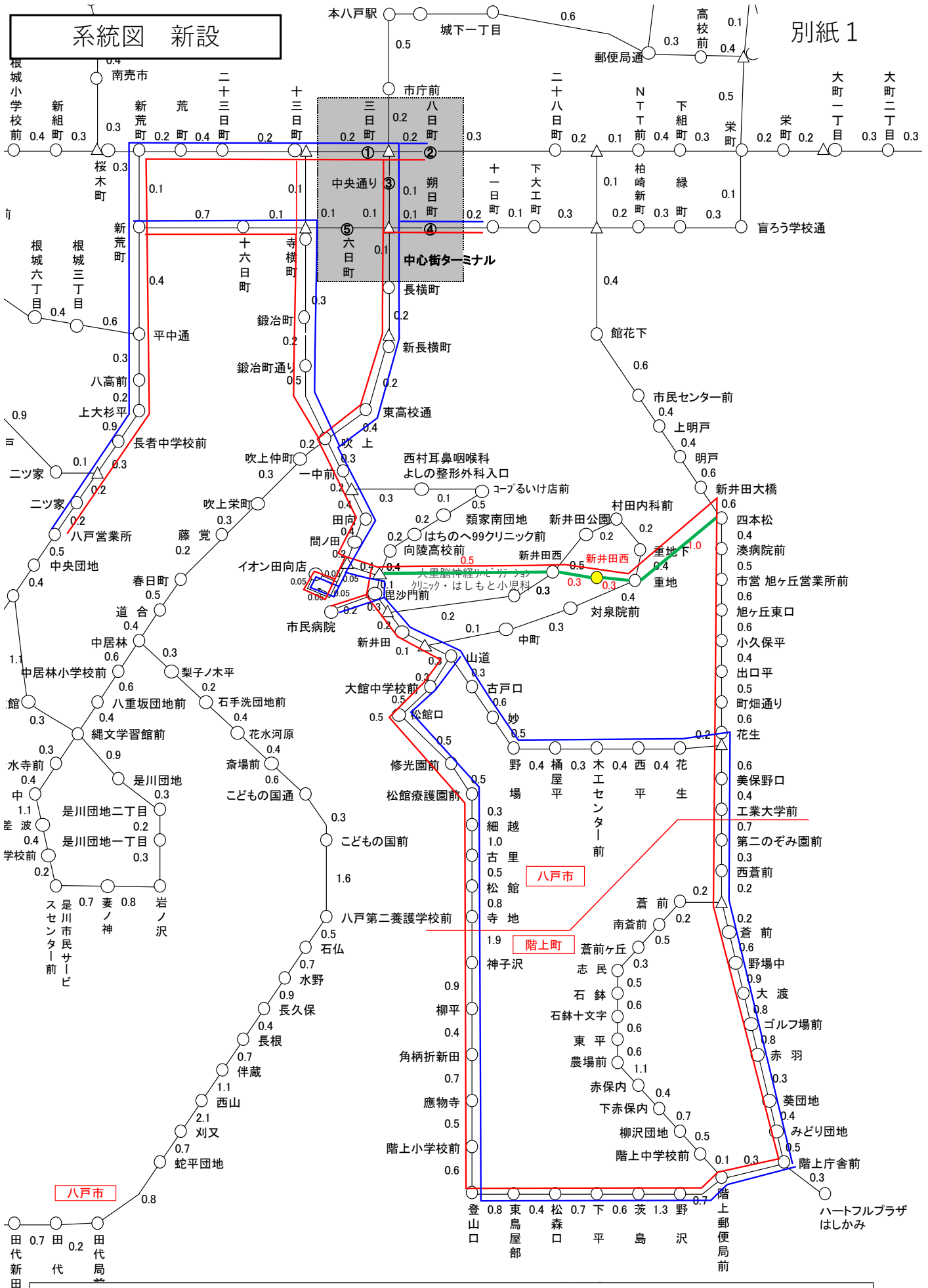
階上町関連の路線再編について

- ・ 変更しようとする系統の概要
- ・ 運行系統図 別紙 1 ～ 3
- ・ 普通旅客運賃及び新旧運賃対照表（運賃三角表） 別紙 2 枚

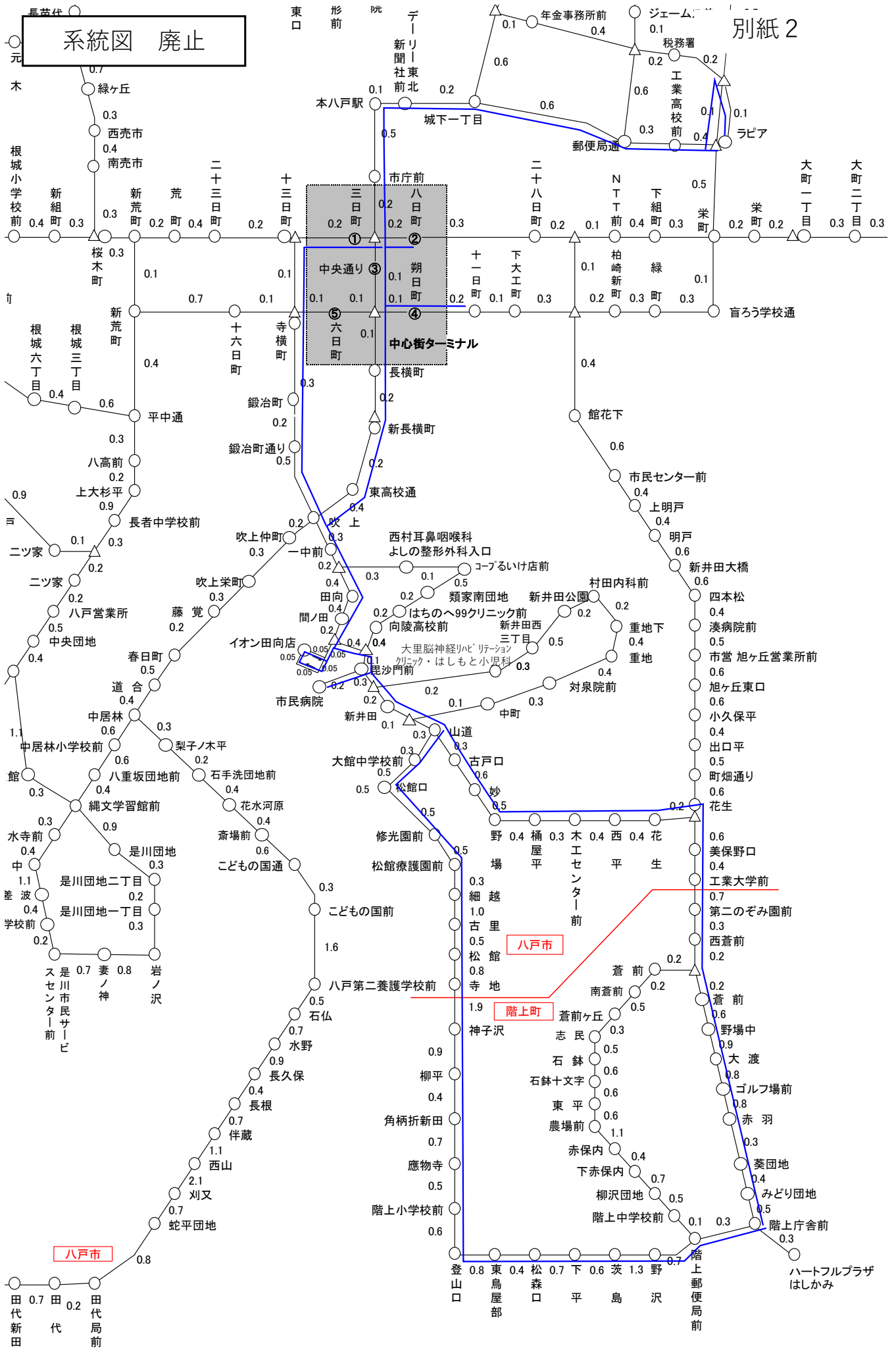
○変更しようとする系統の概要

運行系統名	運行系統			系統キロ程	運行回数						増減			備考	
	起点	主な経由地	終点		10月1日～3月31日			4月1日～9月30日			平日	土曜日	日祝日		
					平日	土曜日	日祝日	平日	土曜日	日祝日					
階上循環	十一日町 (八日町)	イオン向店・市民病院 松館・階上庁舎前 市民病院・イオン向店	ラピアバス ターミナル	往	36.2	3	4	4	0	0	0	▲3	▲4	▲4	2024年3月末廃止
				復	36.0	3	3	3	0	0	0	▲3	▲3	▲3	
	八戸営業所	イオン・市民病院・階上庁 舎・松館・市民病院・イ オン	中心街(八日 町)/十一日町	往	39.1	0	0	0	1	3	3	1	3	3	2024年4月1日新設
				復	38.5	0	0	0	2	3	3	2	3	3	
	八戸営業所	イオン・市民病院・四本 松・階上庁舎・松館・市 民病院・イオン	中心街(八日 町)/十一日町	往	37.3	0	0	0	2	0	0	2	0	0	2024年4月1日新設
				復	36.7	0	0	0	1	0	0	1	0	0	
計				往		3	4	4	3	3	3	0	▲1	▲1	
				復		3	3	3	3	3	3	0	0	0	
ハートフルプラザ	十一日町 (八日町)	館花下	ハートフルプ ラザはしかみ	往	14.2	1	1	1	0	0	0	▲1	▲1	▲1	2024年3月末廃止
				復	14.0	1	1	1	0	0	0	▲1	▲1	▲1	
	十一日町 (八日町)	館花下 階上中学校前	ハートフルプ ラザはしかみ	往	15.0	1	0	0	0	0	0	▲1	0	0	2024年3月末廃止
				復	-	0	0	0	0	0	0	0	0	0	
	計				往		2	1	1	0	0	0	▲2	▲1	▲1
				復		1	1	1	0	0	0	▲1	▲1	▲1	

系統図 新設

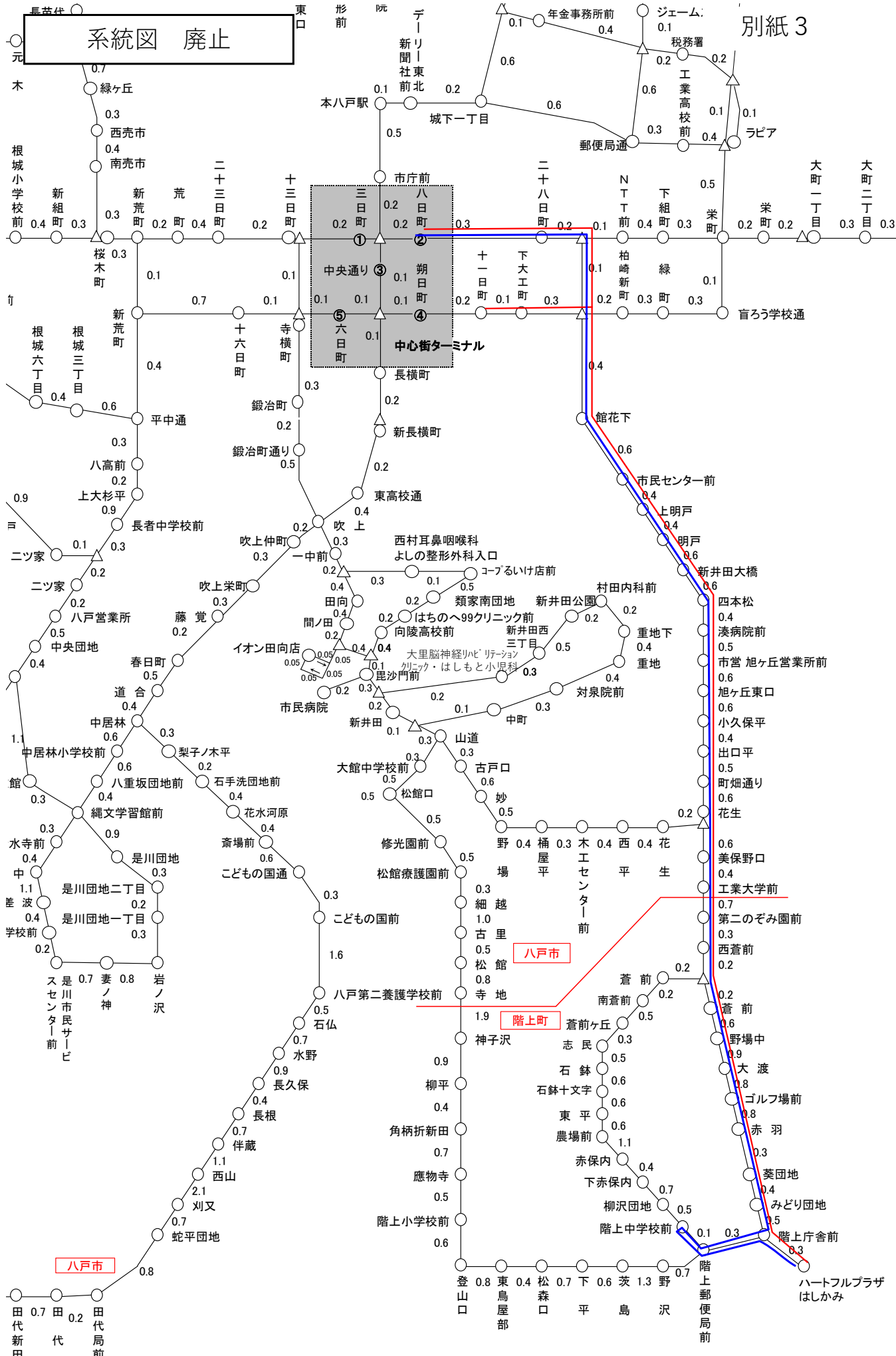


【新設系統】	
<ul style="list-style-type: none"> 八戸営業所～伊田向店・市民病院・野場・階上庁舎前・松館・市民病院・伊田向店～中心街／十一日町 	往路39.1km 復路38.5km
<ul style="list-style-type: none"> 八戸営業所～伊田向店・市民病院・四本松・階上庁舎前・松館・市民病院・伊田向店～中心街／十一日町 	往路37.3km 復路36.7km



系統図 廃止

【廃止系統】 ラビア～イト田向店・市民病院・階上庁舎前・松館・市民病院・イト田向店～中心街/十一日町 往路36.0km 復路36.2km



【廃止系統】		
—	中心街 (八日町) / 十一日町 ~ 館花下 ~ ハートフルプラザはしかみ	往路14.2km 復路14.0km
—	中心街 (八日町) ~ 館花下・階上中学校前 ~ ハートフルプラザはしかみ	往路15.0km 復路 - km

普通旅客運賃及び新旧運賃対照表

八戸営業所～(イオン・野場・階上庁舎前・松館・イオン 経由)～八日町 間 整理番号 38-1 号

1. 基準賃率及び平均賃率

Table with 3 columns: 基準賃率, 現行, 改定. Values: 46円70銭, 46円70銭.

2. 割増区間

Table with 2 columns: 割増理由, 区間. Values: 新増, 新増, 新増.


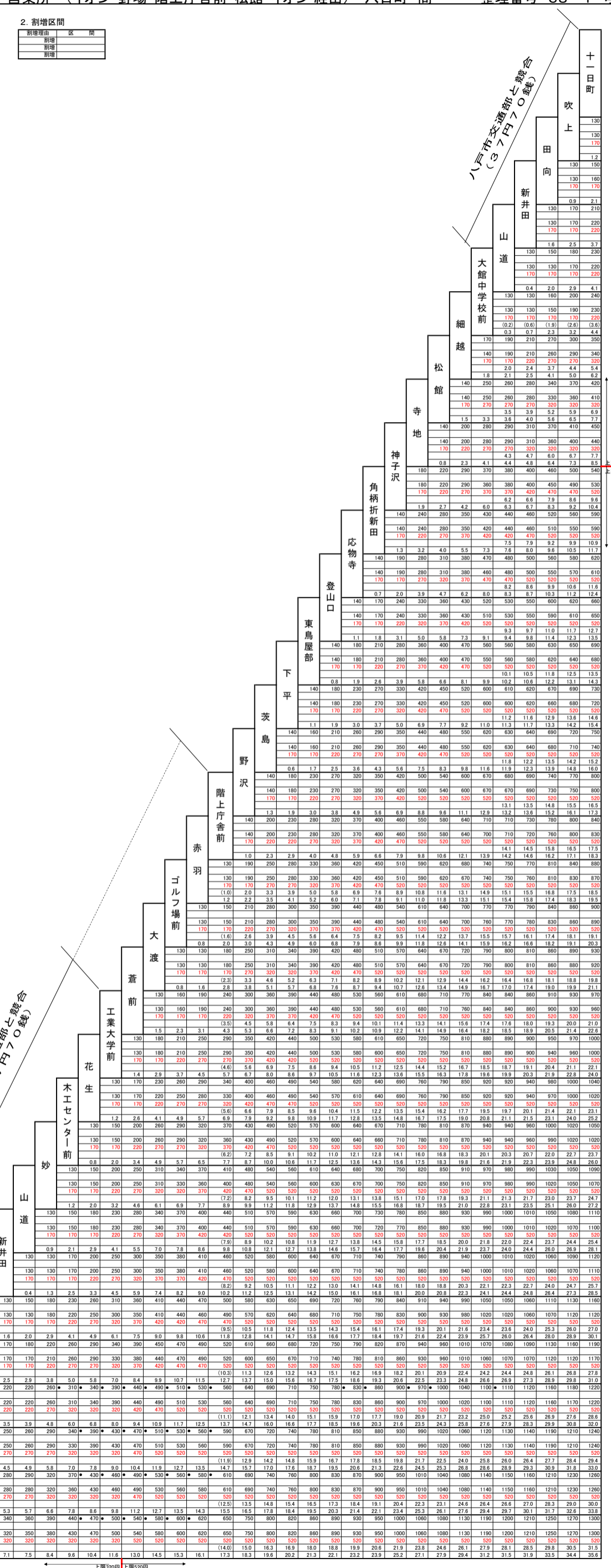
3. 指定停留所

Table listing designated stops (指定停留所) with columns for station name (駅名), stop name (停留所名), and distance (距離).

八戸市交通部 37円70銭 = 0.8073 46円70銭

- 協定運賃 八戸市内 初乗り(旧運賃130) 現行150 現行150 旧運賃150～190 現行150 現行150 旧運賃200～240 現行250 現行250 旧運賃250～290 現行300 現行300 旧運賃300～ 現行300 現行300

- 圏域内 旧運賃300～340 現行300 現行300 旧運賃350～390 現行350 現行350 旧運賃400～440 現行400 現行400 旧運賃450～490 現行450 現行450 旧運賃500～ 現行500 現行500



Summary table at the bottom with columns for fare types (上段運賃, 旧運賃, 新運賃) and various fare values.

