

八戸圏域連携中枢都市圏
圏域住民アンケート
報告書

令和3年11月
八戸市

八戸圏域連携中枢都市圏 圏域住民アンケート 報告書

目次

I 調査概要	1
1. 調査目的	1
2. 調査期間	1
3. 調査方法	1
4. 回答状況	1
5. 調査項目	1
II 調査結果	2
1. 回答者の属性	2
2. 八戸圏域連携中枢都市圏の認知度	5
3. 他市町村との繋がり	6
4. 連携の取組(満足度・重要度).....	18
5. 圏域全般	20
自由記述	23
III 巻末資料	30

I 調査概要

1. 調査目的

第2期八戸圏域連携中枢都市圏ビジョンの策定にあたり、八戸圏域連携中枢都市圏の取組等について、圏域住民の皆様からの意見を広く収集し、ビジョン策定の基礎資料とすることを目的とする。

2. 調査期間

- 調査票の配付 : 令和3年7月19日(月)
- 回答期間 : 令和3年7月20日(火)～令和3年8月6日(金)

3. 調査方法

- 住民基本台帳より抽出した18歳～79歳の圏域住民2,000人を対象に実施。(各市町村から250人を年齢階層別・男女別に無作為抽出)
- 調査票は郵送により配布し、回答は郵送(返信用封筒を同封)のほか、インターネットにより受付。

4. 回答状況

郵送	597票
インターネット	159票
合計	756票(回収率37.8%)

5. 調査項目

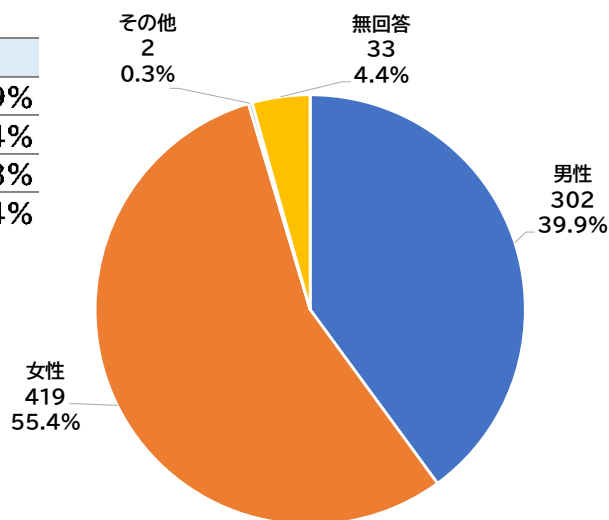
- ① 回答者の属性(性別、年齢、所在地、職業、家族構成)
- ② 八戸圏域連携中枢都市圏の認知度
- ③ 他市町村との繋がり
- ④ 連携の取組(連携している80の取組の満足度と重要度)
- ⑤ 圏域全般(圏域の魅力・愛着、定住意向、今後重要だと思う取組)

II 調査結果

1. 回答者の属性

(1)性別

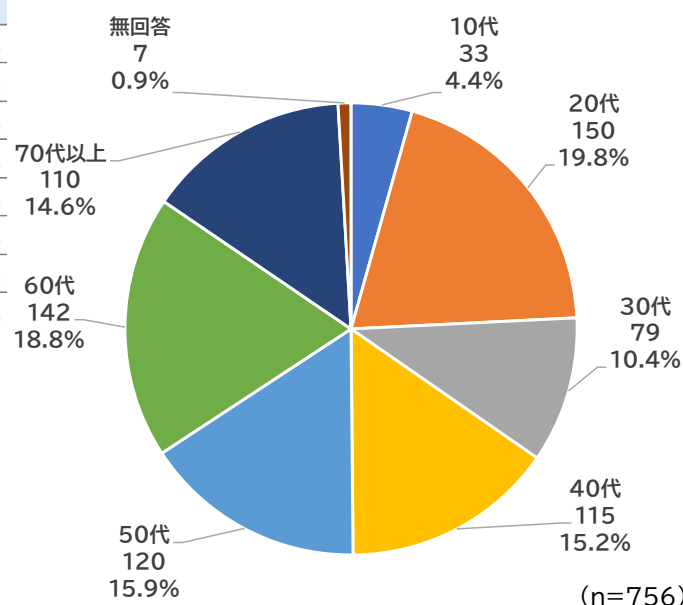
性別	回答数	割合
男性	302	39.9%
女性	419	55.4%
その他	2	0.3%
無回答	33	4.4%



(n=756)
※ n=有効回答数

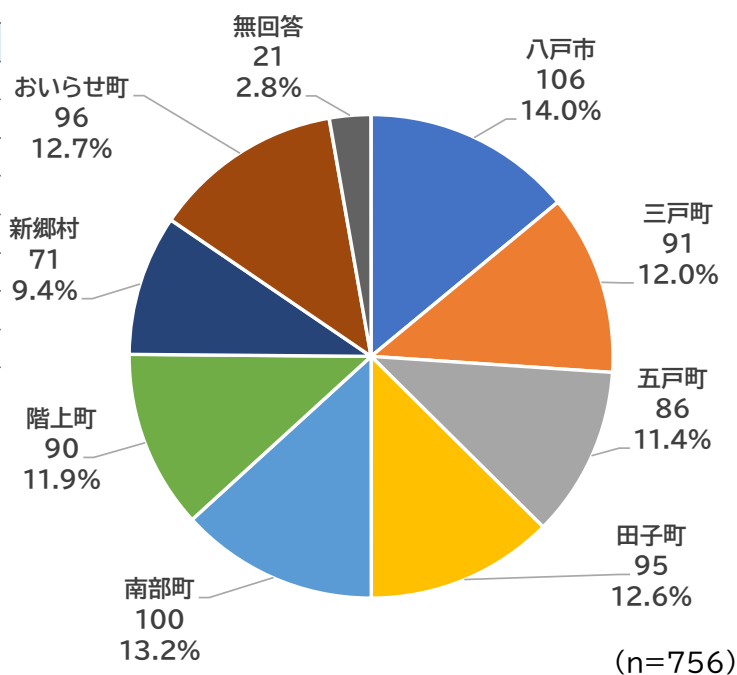
(2)年齢

年齢	回答数	割合
10代	33	4.4%
20代	150	19.8%
30代	79	10.4%
40代	115	15.2%
50代	120	15.9%
60代	142	18.8%
70代以上	110	14.6%
無回答	7	0.9%

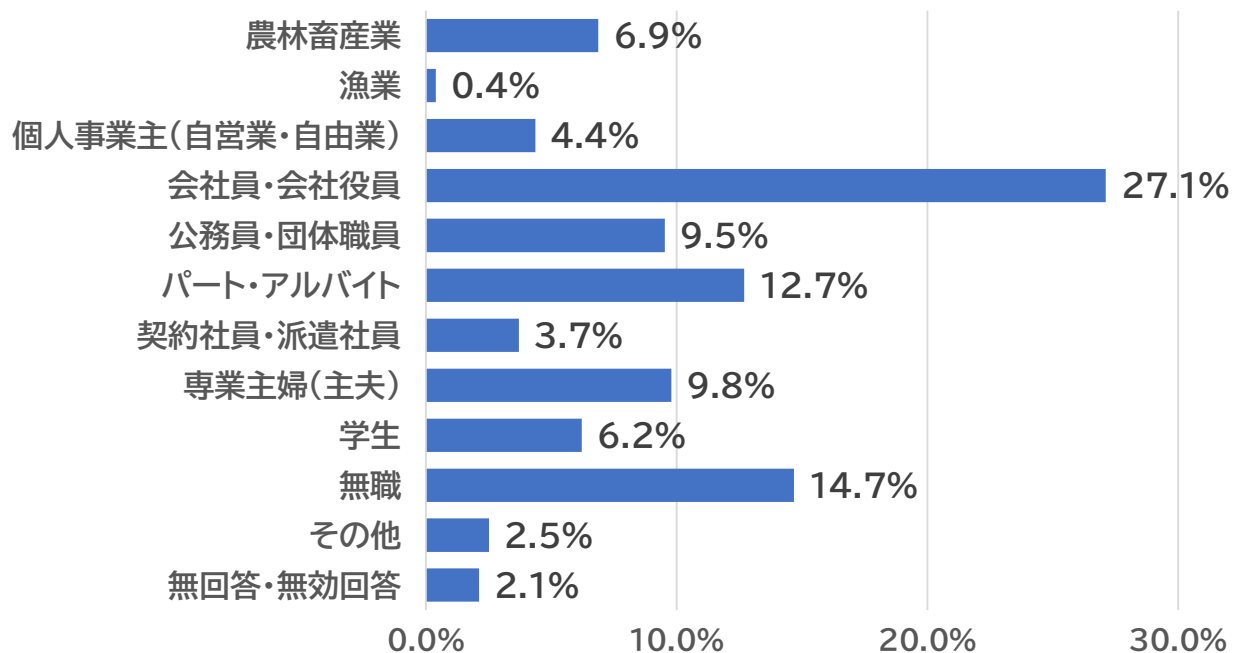


(3)居住している市町村

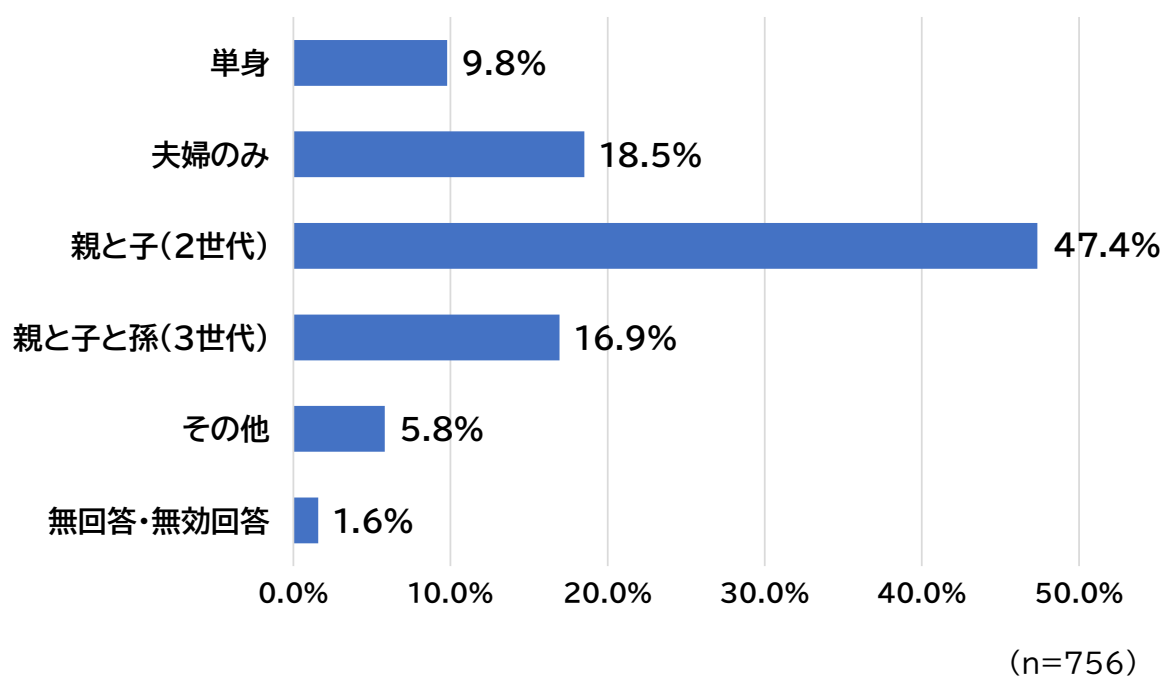
市町村	回答数	割合
八戸市	106	14.0%
三戸町	91	12.0%
五戸町	86	11.4%
田子町	95	12.6%
南部町	100	13.2%
階上町	90	11.9%
新郷村	71	9.4%
おいらせ町	96	12.7%
無回答	21	2.8%



(4)職業

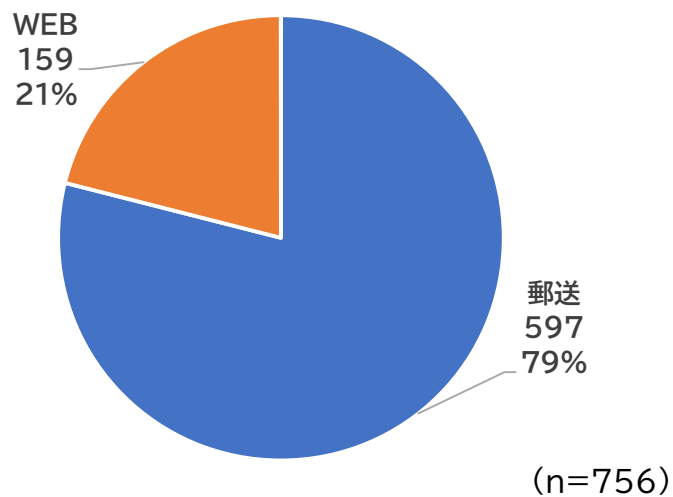


(5)同居している世帯・家族の構成



参 考:回答方法

回答方法	回答数	割合
郵送	597	79.0%
WEB	159	21.0%

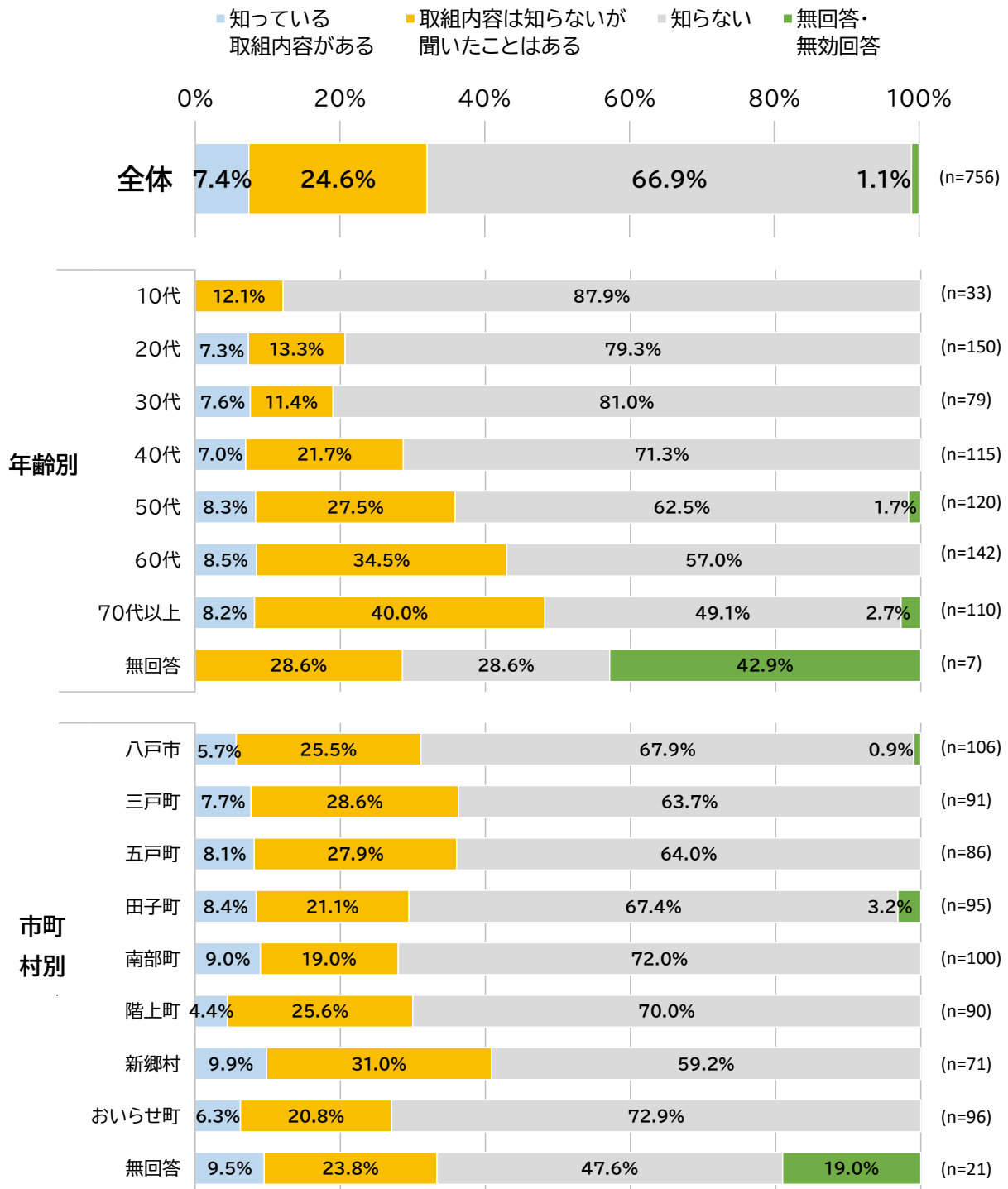


2. 八戸圏域連携中枢都市圏の認知度

問1 八戸圏域連携中枢都市圏(八戸都市圏スクラム8)について、どのくらい知っていますか。

認知度については、全体では「知らない」が最も多く 66.9%を占めており、「取組内容は知らないが聞いたことはある」が 24.6%と続いています。

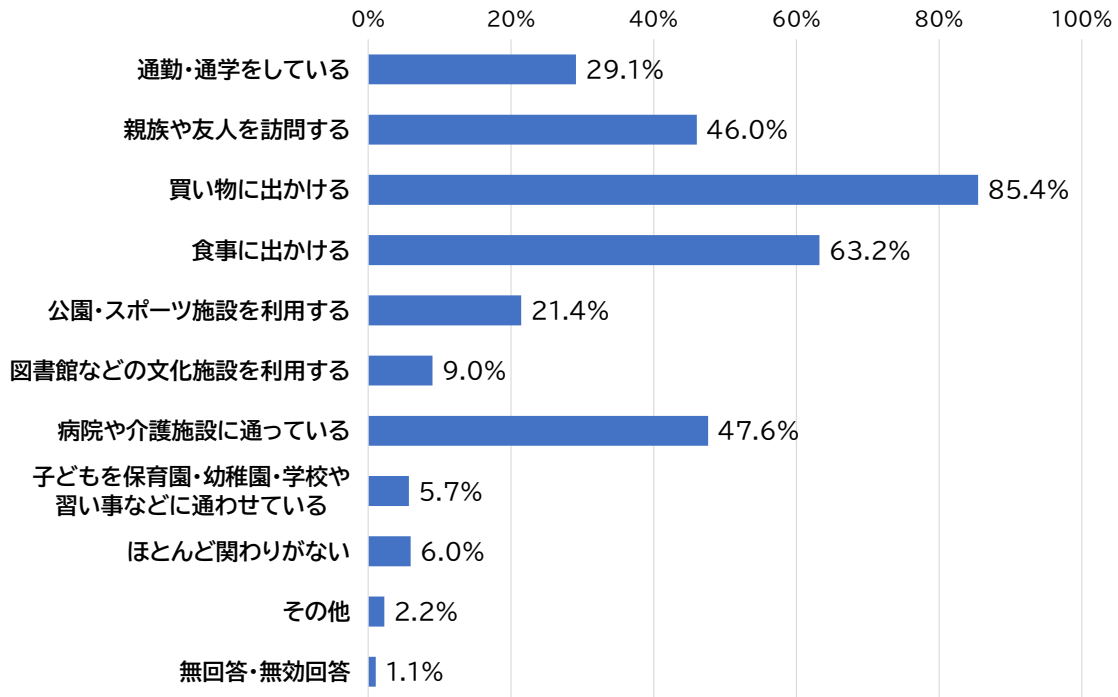
年齢別にみると、10代~40代において「知らない」が70%以上となっており、認知度が低い傾向にあります。



3. 他市町村との繋がり

問1 お住まいの市町村以外の圏域市町村と、普段どのような関わりがありますか。(複数回答可)

全体では、「買い物に出かける」が最も多く 85.4%を占めており、「食事に出かける」が 63.2%、「病院や介護施設に通っている」が 47.6%と続いています。



(n=756)

※「その他」の主なもの：温泉利用、仕事(ビジネス)、イベント 等

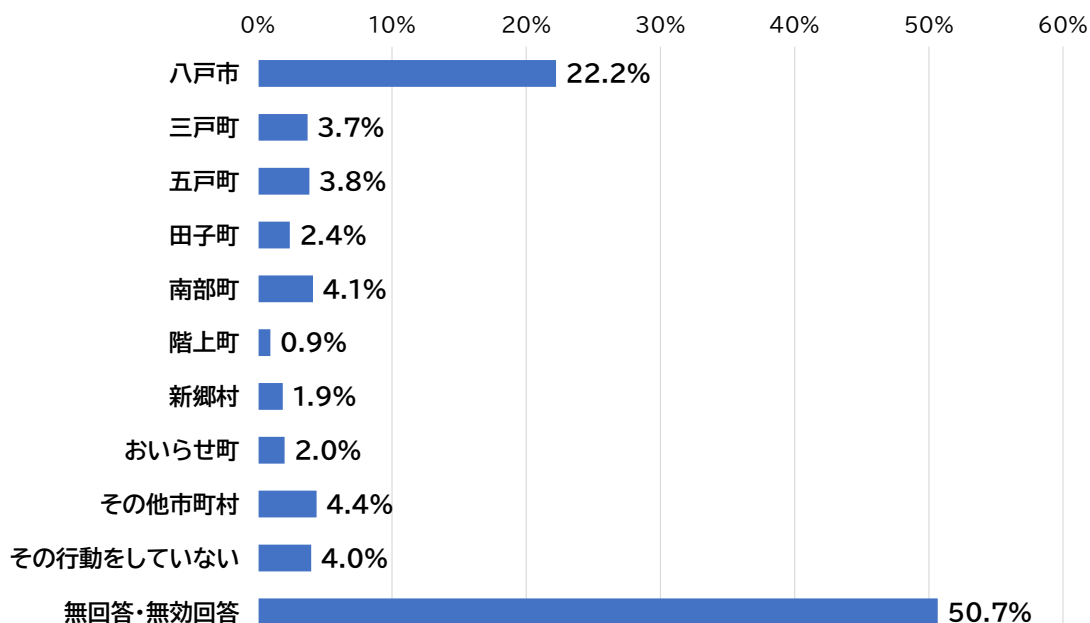
		他市町村への訪問目的										
		通勤・通学をしている	親族や友人を訪問する	買い物に出かける	食事に出かける	公園・スポーツ施設を利用する	図書館などの文化施設を利用する	病院や介護施設に通っている	子どもを保育園・幼稚園・学校や習い事などに通わせている	ほとんど関わりがない	その他	無回答・無効回答
回答者の居住地	八戸市	4.7%	36.8%	57.5%	38.7%	19.8%	4.7%	5.7%	1.9%	30.2%	2.8%	0.9%
	三戸町	24.2%	37.4%	89.0%	62.6%	15.4%	11.0%	53.8%	7.7%	1.1%	3.3%	0.0%
	五戸町	36.0%	51.2%	93.0%	72.1%	20.9%	12.8%	54.7%	8.1%	2.3%	3.5%	0.0%
	田子町	25.3%	35.8%	89.5%	55.8%	11.6%	4.2%	52.6%	5.3%	0.0%	2.1%	1.1%
	南部町	34.0%	57.0%	91.0%	74.0%	20.0%	9.0%	50.0%	4.0%	1.0%	2.0%	1.0%
	階上町	47.8%	60.0%	91.1%	68.9%	35.6%	10.0%	74.4%	10.0%	3.3%	1.1%	0.0%
	新郷村	35.2%	59.2%	95.8%	71.8%	26.8%	15.5%	60.6%	2.8%	0.0%	0.0%	1.4%
	おいらせ町	31.3%	38.5%	83.3%	67.7%	22.9%	8.3%	41.7%	6.3%	6.3%	3.1%	1.0%
	無回答	28.6%	33.3%	85.7%	61.9%	23.8%	4.8%	38.1%	4.8%	0.0%	0.0%	14.3%

問2 あなたが普段、主に利用する施設等について、記入してください。

住民の生活の各場面における行き先については以下のとおりです。

◆通勤・通学

通勤・通学の行き先としては、「八戸市」が最も多く 22.2%を占めています。

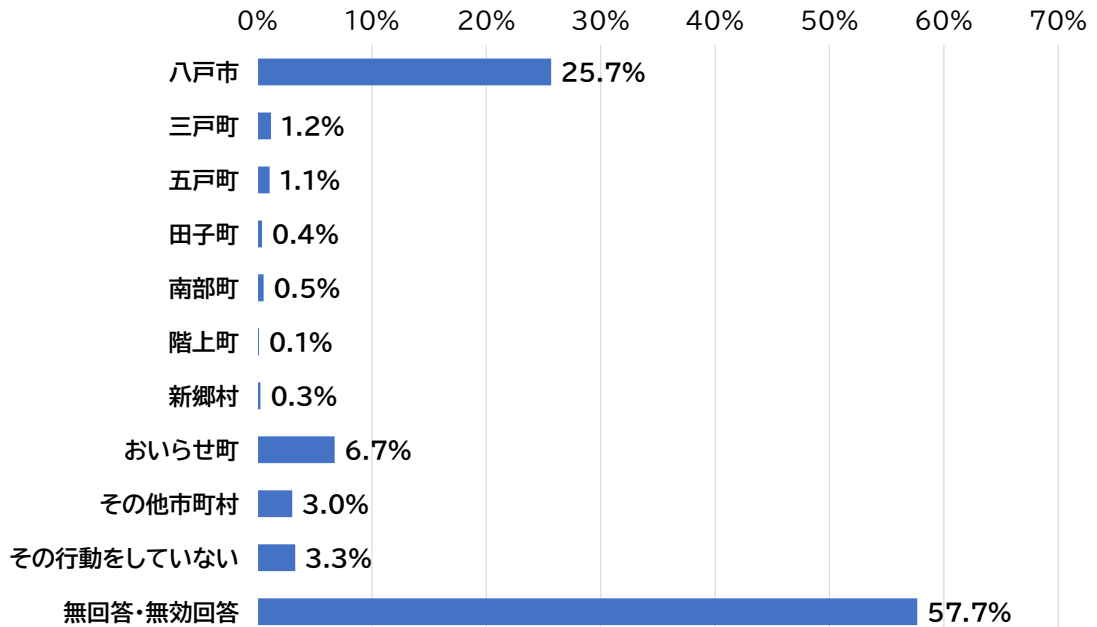


(n=756)

		通勤・通学の行き先										
		八戸市	三戸町	五戸町	田子町	南部町	階上町	新郷村	おいらせ町	市町村	その他	その行動をしていない
回答者の居住地	八戸市	39.6%	0.9%	0.0%	0.0%	0.0%	0.0%	0.9%	0.9%	2.8%	6.6%	48.1%
	三戸町	11.0%	19.8%	0.0%	0.0%	7.7%	0.0%	0.0%	0.0%	5.5%	5.5%	50.5%
	五戸町	20.9%	1.2%	17.4%	0.0%	2.3%	0.0%	1.2%	3.5%	2.3%	3.5%	47.7%
	田子町	9.5%	6.3%	0.0%	15.8%	3.2%	0.0%	0.0%	0.0%	2.1%	7.4%	55.8%
	南部町	20.0%	2.0%	3.0%	3.0%	17.0%	0.0%	1.0%	1.0%	3.0%	2.0%	48.0%
	階上町	37.8%	0.0%	1.1%	0.0%	0.0%	6.7%	0.0%	1.1%	1.1%	2.2%	50.0%
	新郷村	18.3%	0.0%	9.9%	0.0%	1.4%	0.0%	15.5%	0.0%	0.0%	1.4%	53.5%
	おいらせ町	21.9%	0.0%	2.1%	0.0%	0.0%	0.0%	0.0%	8.3%	17.7%	2.1%	47.9%
	無回答・無効回答	4.8%	0.0%	4.8%	0.0%	4.8%	4.8%	0.0%	4.8%	0.0%	4.8%	71.4%
全体	22.2%	3.7%	3.8%	2.4%	4.1%	0.9%	1.9%	2.0%	4.4%	4.0%	50.7%	

◆ 娯楽・趣味

娯楽・趣味の行き先としては、「八戸市」が最も多く 25.7%を占めており、「おいらせ町」が 6.7%と続いております。

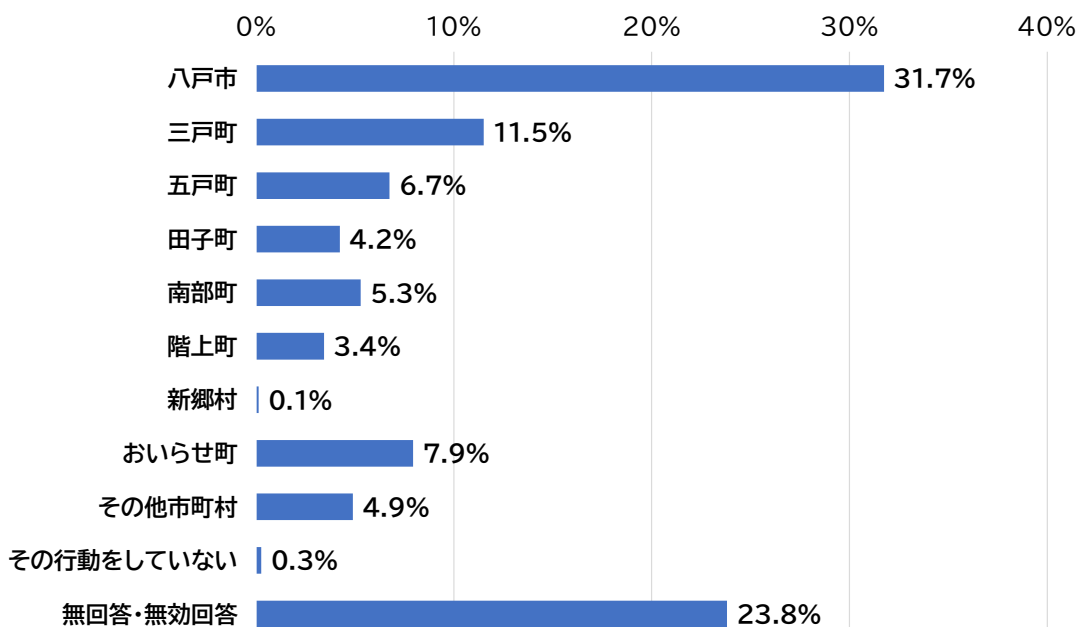


(n=756)

		娯楽・趣味の行き先										
		八戸市	三戸町	五戸町	田子町	南部町	階上町	新郷村	おいらせ町	市町村その他	その行動をしていない	無回答・無効回答
回答者の居住地	八戸市	36.8%	0.0%	0.9%	0.0%	0.0%	0.9%	0.0%	4.7%	0.9%	5.7%	50.0%
	三戸町	27.5%	5.5%	1.1%	0.0%	0.0%	0.0%	0.0%	5.5%	1.1%	3.3%	56.0%
	五戸町	20.9%	0.0%	2.3%	0.0%	1.2%	0.0%	1.2%	14.0%	4.7%	1.2%	54.7%
	田子町	20.0%	3.2%	0.0%	2.1%	0.0%	0.0%	0.0%	4.2%	1.1%	6.3%	63.2%
	南部町	29.0%	0.0%	0.0%	0.0%	2.0%	0.0%	0.0%	6.0%	4.0%	5.0%	54.0%
	階上町	35.6%	0.0%	0.0%	0.0%	0.0%	0.0%	0.0%	1.1%	0.0%	1.1%	62.2%
	新郷村	19.7%	0.0%	5.6%	0.0%	1.4%	0.0%	1.4%	7.0%	5.6%	1.4%	57.7%
	おいらせ町	16.7%	1.0%	0.0%	1.0%	0.0%	0.0%	0.0%	12.5%	8.3%	2.1%	58.3%
	無回答・無効回答	9.5%	0.0%	0.0%	0.0%	0.0%	0.0%	0.0%	4.8%	0.0%	0.0%	85.7%
全体		25.7%	1.2%	1.1%	0.4%	0.5%	0.1%	0.3%	6.7%	3.0%	3.3%	57.7%

◆買い物(食料品・日用品)

買い物(食料品・日用品)の行き先としては、「八戸市」が最も多く 31.7%を占めており、「三戸町」が 11.5%、「おいらせ町」が 7.9%と続いております。

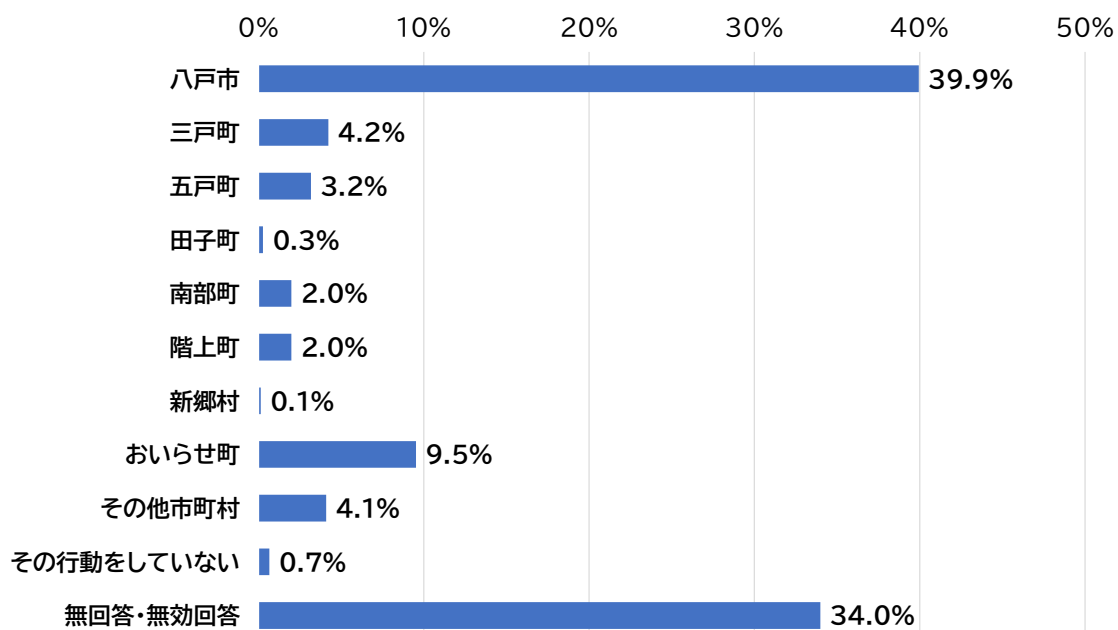


(n=756)

		買い物(食料品・日用品)の行き先										
		八戸市	三戸町	五戸町	田子町	南部町	階上町	新郷村	おいらせ町	市町村その他	その行動をしていない	無回答・無効回答
回答者の居住地	八戸市	68.9%	0.0%	0.0%	0.0%	0.9%	1.9%	0.0%	9.4%	0.0%	0.0%	18.9%
	三戸町	22.0%	51.6%	0.0%	1.1%	1.1%	0.0%	0.0%	0.0%	1.1%	0.0%	23.1%
	五戸町	31.4%	0.0%	36.0%	0.0%	2.3%	0.0%	0.0%	5.8%	5.8%	0.0%	18.6%
	田子町	4.2%	31.6%	0.0%	30.5%	0.0%	0.0%	0.0%	1.1%	1.1%	1.1%	30.5%
	南部町	37.0%	6.0%	0.0%	0.0%	34.0%	0.0%	0.0%	1.0%	0.0%	0.0%	22.0%
	階上町	52.2%	1.1%	0.0%	0.0%	0.0%	25.6%	0.0%	0.0%	0.0%	0.0%	21.1%
	新郷村	21.1%	2.8%	28.2%	1.4%	2.8%	0.0%	1.4%	1.4%	16.9%	0.0%	23.9%
	おいらせ町	14.6%	0.0%	0.0%	0.0%	0.0%	0.0%	0.0%	39.6%	18.8%	1.0%	26.0%
	無回答・無効回答	14.3%	4.8%	0.0%	4.8%	0.0%	4.8%	0.0%	19.0%	0.0%	0.0%	52.4%
全体		31.7%	11.5%	6.7%	4.2%	5.3%	3.4%	0.1%	7.9%	4.9%	0.3%	23.8%

◆買い物(食料品・日用品以外)

買い物(食料品・日用品以外)の行き先としては、「八戸市」が最も多く 39.9%を占めており、「おいらせ町」が 9.5%と続いております。

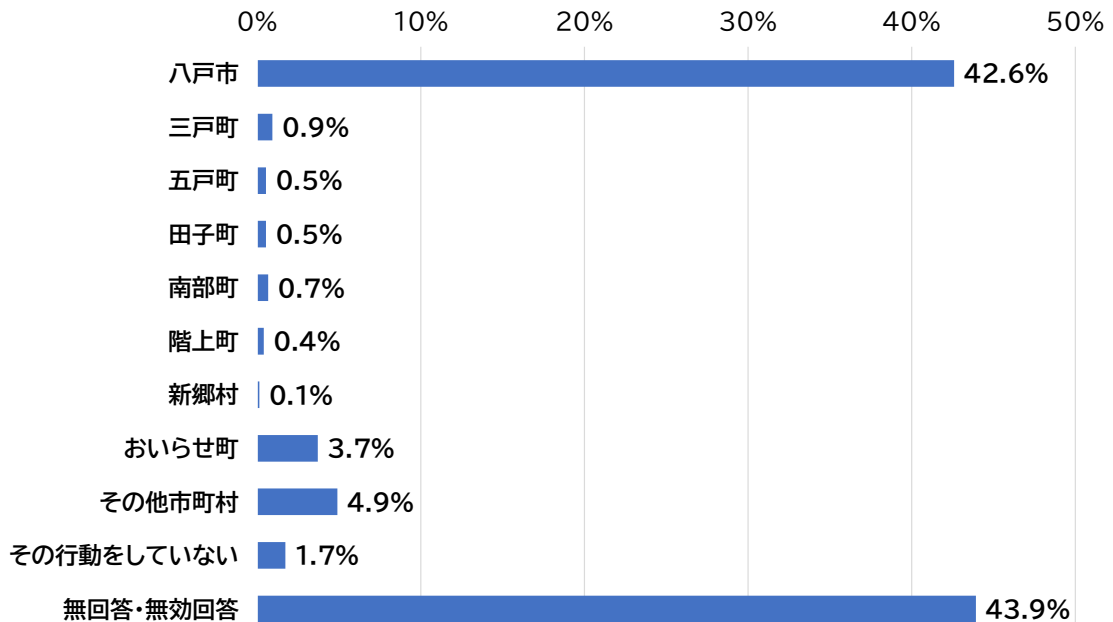


(n=756)

		買い物(食料品・日用品以外)の行き先										
		八戸市	三戸町	五戸町	田子町	南部町	階上町	新郷村	おいらせ町	市町村	その他	その行動をしていない
回答者の居住地	八戸市	55.7%	0.0%	0.0%	0.0%	0.9%	1.9%	0.0%	14.2%	0.9%	0.9%	25.5%
	三戸町	45.1%	16.5%	1.1%	0.0%	1.1%	0.0%	0.0%	2.2%	4.4%	0.0%	29.7%
	五戸町	30.2%	1.2%	17.4%	0.0%	0.0%	0.0%	0.0%	10.5%	7.0%	0.0%	33.7%
	田子町	26.3%	12.6%	0.0%	2.1%	3.2%	0.0%	0.0%	3.2%	4.2%	2.1%	46.3%
	南部町	50.0%	4.0%	0.0%	0.0%	9.0%	0.0%	0.0%	6.0%	0.0%	0.0%	31.0%
	階上町	54.4%	0.0%	0.0%	0.0%	0.0%	13.3%	0.0%	2.2%	0.0%	0.0%	30.0%
	新郷村	32.4%	0.0%	11.3%	0.0%	1.4%	0.0%	1.4%	5.6%	11.3%	0.0%	36.6%
	おいらせ町	27.1%	0.0%	0.0%	0.0%	0.0%	0.0%	0.0%	28.1%	7.3%	2.1%	35.4%
	無回答・無効回答	14.3%	0.0%	0.0%	0.0%	0.0%	4.8%	0.0%	19.0%	4.8%	0.0%	57.1%
全体	39.9%	4.2%	3.2%	0.3%	2.0%	2.0%	0.1%	9.5%	4.1%	0.7%	34.0%	

◆外食

外食の行き先としては、「八戸市」が最も多く 42.6%を占めており、「おいらせ町」が 3.7%と続いております。

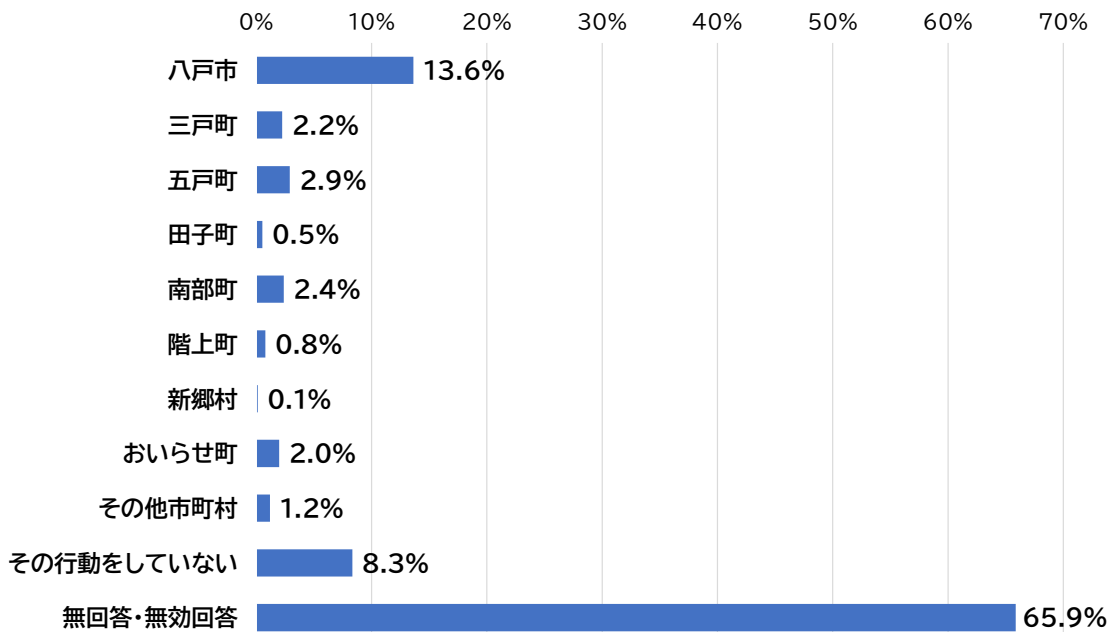


(n=756)

		外食の行き先										
		八戸市	三戸町	五戸町	田子町	南部町	階上町	新郷村	おいらせ町	市町村 その他	して いない	その 行動を して いない
回答者の 居住地	八戸市	47.2%	0.9%	0.0%	0.9%	0.9%	0.9%	0.0%	5.7%	0.0%	2.8%	40.6%
	三戸町	45.1%	4.4%	0.0%	0.0%	0.0%	0.0%	0.0%	1.1%	3.3%	3.3%	42.9%
	五戸町	46.5%	0.0%	2.3%	0.0%	0.0%	0.0%	0.0%	4.7%	14.0%	3.5%	29.1%
	田子町	37.9%	2.1%	0.0%	2.1%	0.0%	0.0%	0.0%	1.1%	2.1%	2.1%	52.6%
	南部町	54.0%	0.0%	1.0%	1.0%	4.0%	0.0%	0.0%	2.0%	1.0%	0.0%	37.0%
	階上町	47.8%	0.0%	0.0%	0.0%	0.0%	2.2%	0.0%	0.0%	0.0%	1.1%	48.9%
	新郷村	33.8%	0.0%	1.4%	0.0%	0.0%	0.0%	1.4%	2.8%	7.0%	1.4%	52.1%
	おいらせ町	31.3%	0.0%	0.0%	0.0%	0.0%	0.0%	0.0%	10.4%	14.6%	0.0%	43.8%
	無回答・ 無効回答	19.0%	0.0%	0.0%	0.0%	0.0%	0.0%	0.0%	9.5%	0.0%	0.0%	71.4%
全体	42.6%	0.9%	0.5%	0.5%	0.7%	0.4%	0.1%	3.7%	4.9%	1.7%	43.9%	

◆公園・スポーツ施設の利用

公園・スポーツ施設を利用する際の行き先としては、「八戸市」が最も多く13.6%を占めています。

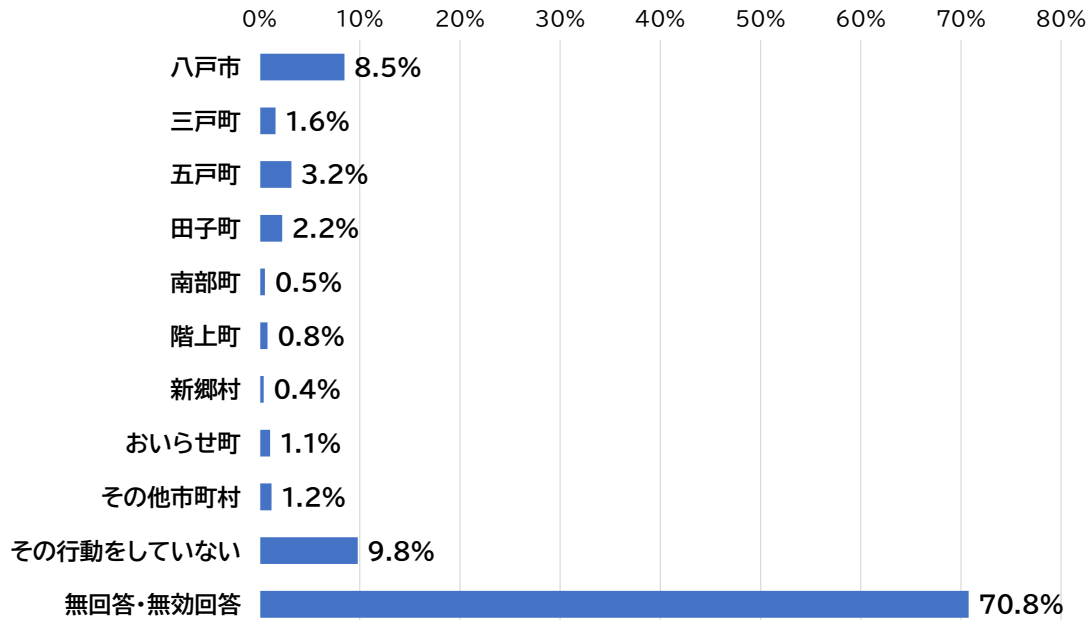


(n=756)

		公園・スポーツ施設の利用先										
		八戸市	三戸町	五戸町	田子町	南部町	階上町	新郷村	おいらせ町	市町村 その他	その行動を していない	無回答・ 無効回答
回答者の 居住地	八戸市	35.8%	0.0%	0.0%	0.0%	2.8%	0.9%	0.0%	0.9%	0.9%	10.4%	48.1%
	三戸町	4.4%	14.3%	2.2%	0.0%	1.1%	0.0%	0.0%	0.0%	0.0%	9.9%	68.1%
	五戸町	9.3%	0.0%	14.0%	0.0%	2.3%	0.0%	0.0%	0.0%	1.2%	10.5%	62.8%
	田子町	2.1%	3.2%	0.0%	4.2%	0.0%	0.0%	0.0%	0.0%	1.1%	12.6%	76.8%
	南部町	13.0%	1.0%	0.0%	0.0%	9.0%	0.0%	0.0%	0.0%	0.0%	12.0%	65.0%
	階上町	21.1%	0.0%	1.1%	0.0%	0.0%	5.6%	0.0%	0.0%	0.0%	2.2%	70.0%
	新郷村	11.3%	0.0%	9.9%	0.0%	0.0%	0.0%	1.4%	0.0%	0.0%	2.8%	74.6%
	おいらせ町	9.4%	0.0%	0.0%	0.0%	1.0%	0.0%	0.0%	13.5%	6.3%	6.3%	63.5%
	無回答・ 無効回答	9.5%	0.0%	0.0%	0.0%	9.5%	0.0%	0.0%	4.8%	0.0%	0.0%	76.2%
全体	13.6%	2.2%	2.9%	0.5%	2.4%	0.8%	0.1%	2.0%	1.2%	8.3%	65.9%	

◆図書館などの文化施設の利用

図書館などの文化施設を利用する際の行き先としては、「八戸市」が最も多く8.5%を占めており、「五戸町」が3.2%と続いています。

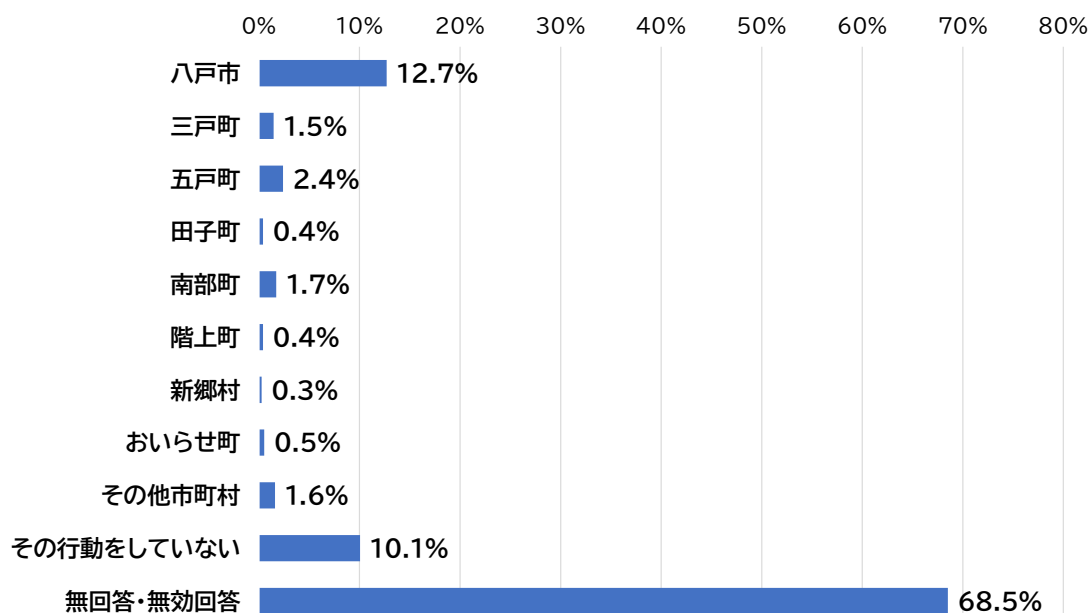


(n=756)

		図書館などの文化施設の利用先										
		八戸市	三戸町	五戸町	田子町	南部町	階上町	新郷村	おいらせ町	市町村 その他	その行動を していない	無回答・ 無効回答
回答者の 居住地	八戸市	27.4%	0.0%	0.0%	0.0%	0.0%	0.0%	0.0%	0.0%	1.9%	10.4%	60.4%
	三戸町	5.5%	12.1%	0.0%	1.1%	1.1%	0.0%	0.0%	0.0%	0.0%	12.1%	68.1%
	五戸町	2.3%	0.0%	18.6%	0.0%	0.0%	0.0%	0.0%	0.0%	1.2%	12.8%	65.1%
	田子町	0.0%	0.0%	0.0%	16.8%	0.0%	0.0%	0.0%	0.0%	0.0%	12.6%	70.5%
	南部町	8.0%	1.0%	0.0%	0.0%	3.0%	0.0%	0.0%	0.0%	0.0%	14.0%	74.0%
	階上町	12.2%	0.0%	0.0%	0.0%	0.0%	6.7%	0.0%	0.0%	0.0%	2.2%	78.9%
	新郷村	2.8%	0.0%	11.3%	0.0%	0.0%	0.0%	2.8%	0.0%	0.0%	4.2%	78.9%
	おいらせ町	5.2%	0.0%	0.0%	0.0%	0.0%	0.0%	1.0%	7.3%	5.2%	10.4%	70.8%
	無回答・ 無効回答	9.5%	0.0%	0.0%	0.0%	0.0%	0.0%	0.0%	4.8%	4.8%	0.0%	81.0%
全体	8.5%	1.6%	3.2%	2.2%	0.5%	0.8%	0.4%	1.1%	1.2%	9.8%	70.8%	

◆病院・介護施設の入院や入所

病院・介護施設の入院や入所先としては、「八戸市」が最も多く 12.7%を占めています。

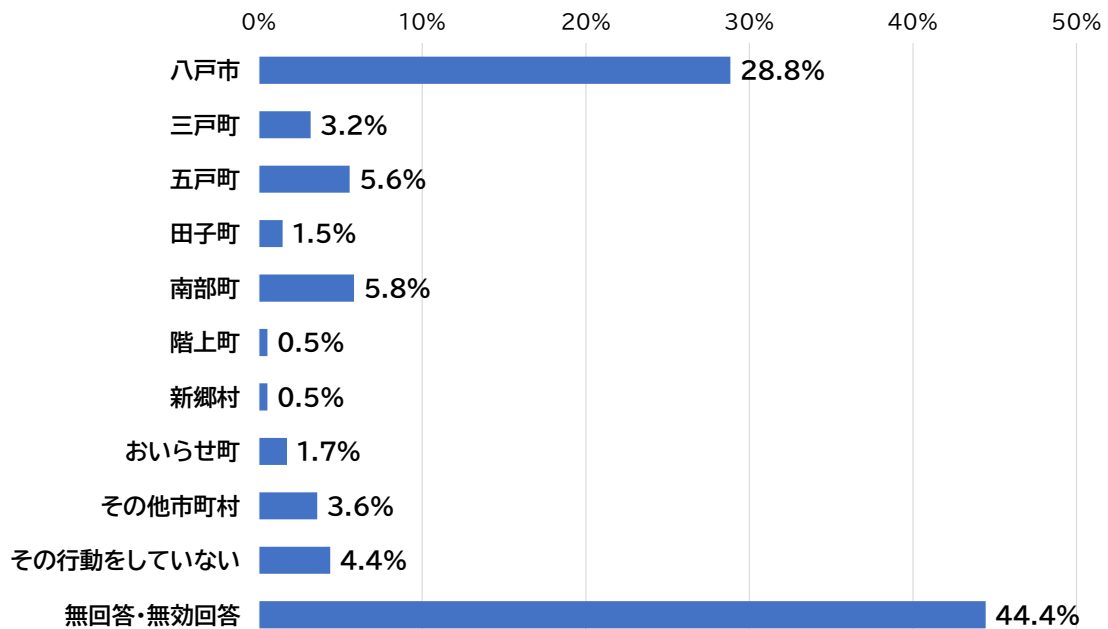


(n=756)

		病院・介護施設の入院や入所先										
		八戸市	三戸町	五戸町	田子町	南部町	階上町	新郷村	おいらせ町	市町村他	しての行ないを	無回答・無効回答
回答者の居住地	八戸市	27.4%	0.0%	0.0%	0.0%	0.0%	0.0%	0.0%	0.0%	0.0%	10.4%	62.3%
	三戸町	4.4%	9.9%	1.1%	0.0%	3.3%	1.1%	0.0%	0.0%	1.1%	8.8%	70.3%
	五戸町	14.0%	0.0%	9.3%	0.0%	0.0%	0.0%	0.0%	0.0%	3.5%	11.6%	61.6%
	田子町	7.4%	1.1%	0.0%	3.2%	2.1%	0.0%	0.0%	0.0%	2.1%	12.6%	71.6%
	南部町	13.0%	0.0%	1.0%	0.0%	8.0%	0.0%	0.0%	0.0%	0.0%	13.0%	65.0%
	階上町	18.9%	0.0%	0.0%	0.0%	0.0%	2.2%	0.0%	0.0%	0.0%	4.4%	74.4%
	新郷村	4.2%	1.4%	9.9%	0.0%	0.0%	0.0%	2.8%	0.0%	2.8%	8.5%	70.4%
	おいらせ町	9.4%	0.0%	1.0%	0.0%	0.0%	0.0%	0.0%	4.2%	3.1%	11.5%	70.8%
	無回答・無効回答	9.5%	0.0%	0.0%	0.0%	0.0%	0.0%	0.0%	0.0%	4.8%	4.8%	81.0%
	全体	12.7%	1.5%	2.4%	0.4%	1.7%	0.4%	0.3%	0.5%	1.6%	10.1%	68.5%

◆病院・介護施設の通院や通所

病院・介護施設の通院や通所先としては、「八戸市」が最も多く 28.8%を占めており、「南部町」が 5.8%、「五戸町」が 5.6%と続いています。

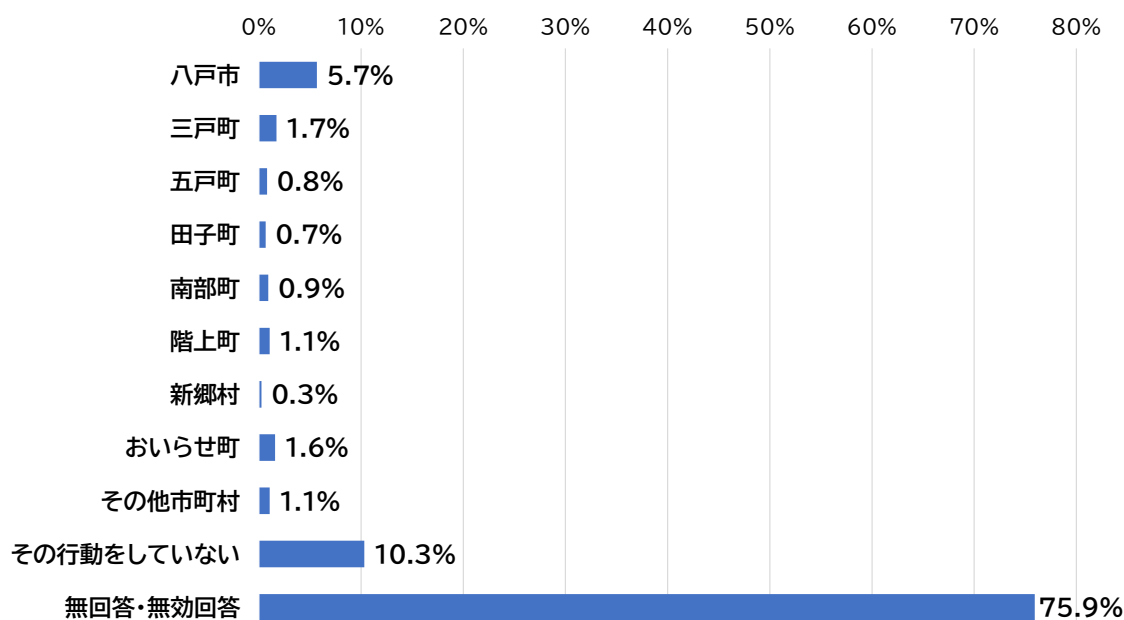


(n=756)

		病院・介護施設の通院や通所先										
		八戸市	三戸町	五戸町	田子町	南部町	階上町	新郷村	おいらせ町	市町村 その他	その行動を していない	無回答・ 無効回答
回答者の居住地	八戸市	45.3%	0.0%	0.0%	0.0%	0.0%	0.0%	0.0%	0.0%	0.9%	3.8%	50.0%
	三戸町	22.0%	15.4%	0.0%	1.1%	16.5%	1.1%	0.0%	0.0%	1.1%	3.3%	39.6%
	五戸町	27.9%	0.0%	25.6%	0.0%	2.3%	0.0%	0.0%	0.0%	2.3%	2.3%	39.5%
	田子町	18.9%	8.4%	2.1%	9.5%	8.4%	0.0%	0.0%	0.0%	3.2%	9.5%	40.0%
	南部町	32.0%	1.0%	0.0%	0.0%	15.0%	0.0%	0.0%	0.0%	0.0%	8.0%	44.0%
	階上町	45.6%	1.1%	0.0%	1.1%	1.1%	3.3%	0.0%	0.0%	0.0%	1.1%	46.7%
	新郷村	16.9%	0.0%	22.5%	0.0%	0.0%	0.0%	5.6%	0.0%	9.9%	2.8%	42.3%
	おいらせ町	19.8%	0.0%	1.0%	0.0%	1.0%	0.0%	0.0%	13.5%	13.5%	4.2%	46.9%
	無回答・無効回答	19.0%	0.0%	4.8%	0.0%	9.5%	0.0%	0.0%	0.0%	0.0%	0.0%	66.7%
全体		28.8%	3.2%	5.6%	1.5%	5.8%	0.5%	0.5%	1.7%	3.6%	4.4%	44.4%

◆子どもの通学や習い事

子どもの通学や習い事の行き先としては、「八戸市」が最も多く 5.7%を占めています。



(n=756)

		子どもの通学や習い事の行き先										
		八戸市	三戸町	五戸町	田子町	南部町	階上町	新郷村	おいらせ町	市町村その他	その行動をしていない	無回答・無効回答
回答者の居住地	八戸市	19.8%	0.0%	0.0%	0.0%	0.0%	0.0%	0.0%	0.9%	0.0%	13.2%	66.0%
	三戸町	4.4%	12.1%	0.0%	1.1%	0.0%	1.1%	0.0%	0.0%	0.0%	9.9%	71.4%
	五戸町	4.7%	0.0%	4.7%	0.0%	0.0%	0.0%	0.0%	0.0%	3.5%	11.6%	75.6%
	田子町	2.1%	2.1%	0.0%	4.2%	0.0%	0.0%	0.0%	0.0%	1.1%	14.7%	75.8%
	南部町	3.0%	0.0%	0.0%	0.0%	7.0%	0.0%	0.0%	0.0%	0.0%	10.0%	80.0%
	階上町	5.6%	0.0%	0.0%	0.0%	0.0%	6.7%	0.0%	0.0%	0.0%	4.4%	83.3%
	新郷村	1.4%	0.0%	2.8%	0.0%	0.0%	0.0%	2.8%	0.0%	0.0%	8.5%	84.5%
	おいらせ町	2.1%	0.0%	0.0%	0.0%	0.0%	0.0%	0.0%	11.5%	4.2%	11.5%	70.8%
	無回答・無効回答	4.8%	0.0%	0.0%	0.0%	0.0%	4.8%	0.0%	0.0%	0.0%	0.0%	90.5%
全体		5.7%	1.7%	0.8%	0.7%	0.9%	1.1%	0.3%	1.6%	1.1%	10.3%	75.9%

◆参考

他市町村の住民が普段利用している主な施設等は以下のとおりです。

	施設名(利用目的)
八戸市	温泉施設、種差海岸（趣味・娯楽） 三春屋、ピアドゥ、ラピア（買い物、食事） YSアリーナ、フラット八戸、南部山（公園・スポーツ施設） 市立図書館、南郷図書館、はっち（図書館・文化施設）
三戸町	マックスバリュ（買い物） ユニバース（買い物） 城山公園（公園・スポーツ施設） 三戸中央病院（通院・通所）
五戸町	ひばり野公園、小渡平公園（公園・スポーツ施設） 五戸町図書館（図書館・文化施設） 五戸総合病院（通院・通所）
田子町	マエダ、ニコット（買い物） 田子診療所（通院・通所）
南部町	ボートピアなんぶ（趣味・娯楽） 産直（買い物） バーデハウス（公園・スポーツ施設） 南部町医療センター（通院・通所）
階上町	階上岳（趣味・娯楽） ハマの駅あるでーば（買い物） 道の駅（外食）
新郷村	新郷温泉（趣味・娯楽） 新郷診療所（通院・通所）
おいらせ町	イオン下田（趣味・娯楽、買い物、食事） 北公民館（公園・スポーツ施設、図書館・文化施設）

4. 連携の取組(満足度・重要度)

問1 八戸圏域で現在推進している 80 の取組について、「満足度」と「重要度」を記入してください。

【満足度・重要度 算出方法】

満足度・重要度の各選択肢に下記のとおり配点を設定し、平均を算出。

満足度：A 非常に高い(5点) B 高い(4点) C 普通(3点) D やや低い(2点) E 低い(1点)

重要度：A 非常に重要(5点) B 重要(4点) C 普通(3点) D あまり重要でない(2点) E 重要でない(1点)

計算式

$(5 \times A \text{ の回答者数} + 4 \times B \text{ の回答者数} + 3 \times C \text{ の回答者数} + 2 \times D \text{ の回答者数} + 1 \times E \text{ の回答者数}) \div (A \sim E \text{ 回答者総数})$

分野別満足度・重要度上位5事業

「圏域全体の経済成長のけん引」、「高次の都市機能の集積や強化」、「圏域全体の生活関連機能サービスの向上」の3つの分野における、それぞれの「満足度」と「重要度」の上位5事業は、以下のとおりです。

◆圏域全体の経済成長のけん引に関する分野

(満足度)

順位	事業名	満足度	市町村住民別 内訳							
			八戸市	三戸町	五戸町	田子町	南部町	階上町	新郷村	おいらせ町
1	八戸都市圏交流プラザ事業	3.38	3.23	3.62	3.59	3.63	3.30	3.21	3.31	3.17
2	ナニヤドヤラ廻道ふるさとフェスタ	3.30	3.29	3.71	3.15	3.56	3.17	3.16	3.28	3.15
3	地場産品の販路拡大事業	3.24	3.03	3.68	3.19	3.29	3.00	3.09	3.50	3.21
4	地域企業支援体制強化事業	3.22	2.91	3.54	3.29	3.33	3.28	3.20	3.35	3.00
5	マチニワ・マルシェ	3.21	3.14	3.60	3.32	3.52	3.20	2.95	2.96	3.12

(重要度)

順位	事業名	重要度	市町村住民別 内訳							
			八戸市	三戸町	五戸町	田子町	南部町	階上町	新郷村	おいらせ町
1	農業情報提供事業	3.811	3.73	4.00	4.02	3.73	3.82	3.80	3.81	3.58
2	求人・求職情報等無料ウェブサイト運営事業	3.810	3.92	3.93	3.87	3.55	3.80	3.77	3.75	3.80
3	地域事業所人材獲得等支援事業	3.80	3.83	4.00	3.96	3.71	3.67	3.79	3.71	3.70
4	地場産品の販路拡大事業	3.79	3.82	3.89	3.96	3.66	3.67	3.70	3.90	3.63
5	農作業マッチング制度構築事業	3.77	3.75	3.93	3.80	3.75	3.79	3.82	3.76	3.57

◆高次の都市機能の集積や強化に関する分野

(満足度)

順位	事業名	満足度	市町村住民別 内訳							
			八戸市	三戸町	五戸町	田子町	南部町	階上町	新郷村	おいらせ町
1	ドクターカー運行事業の充実・強化	4.05	3.82	4.13	4.12	3.96	4.19	4.18	4.02	4.11
2	高度医療従事者育成事業	3.73	3.53	4.00	3.76	3.59	3.76	3.90	3.76	3.54
3	八戸市総合保健センター運営事業	3.72	3.69	3.68	3.74	3.77	3.74	3.88	3.69	3.56
4	学生まちづくり助成金制度	3.31	3.26	3.75	3.38	3.16	3.31	3.37	3.20	3.14
5	屋内スケート場運営事業	3.28	3.20	3.46	3.16	3.41	3.33	3.41	3.00	3.31

(重要度)

順位	事業名	重要度	市町村住民別 内訳							
			八戸市	三戸町	五戸町	田子町	南部町	階上町	新郷村	おいらせ町
1	ドクターカー運行事業の充実・強化	4.45	4.41	4.45	4.62	4.37	4.48	4.48	4.33	4.38
2	高度医療従事者育成事業	4.26	4.22	4.32	4.41	4.11	4.21	4.30	4.16	4.27
3	八戸市総合保健センター運営事業	4.13	4.22	4.15	4.22	4.09	4.13	4.23	3.92	3.98
4	八戸圏域公共交通計画推進事業	3.86	3.76	4.16	3.94	3.76	3.76	3.80	3.81	3.86
5	学生まちづくり助成金制度	3.65	3.67	3.96	3.70	3.59	3.68	3.60	3.43	3.56

◆圏域全体の生活関連機能サービスの向上に関する分野

(満足度)

順位	事業名	満足度	市町村住民別 内訳							
			八戸市	三戸町	五戸町	田子町	南部町	階上町	新郷村	おいらせ町
1	ドクターカー運行事業	3.98	3.72	3.98	4.12	3.85	4.13	4.02	3.95	4.03
2	救急・母子周産期医療に関する医療人材育成事業	3.71	3.57	3.78	3.83	3.56	3.80	3.73	3.75	3.71
3	医師派遣事業	3.61	3.52	3.73	3.88	3.59	3.49	3.51	3.71	3.38
4	安全・安心情報発信事業	3.56	3.60	3.53	3.60	3.55	3.75	3.51	3.44	3.55
5	周産期医療体制周知事業	3.52	3.46	3.67	3.55	3.56	3.64	3.50	3.40	3.52

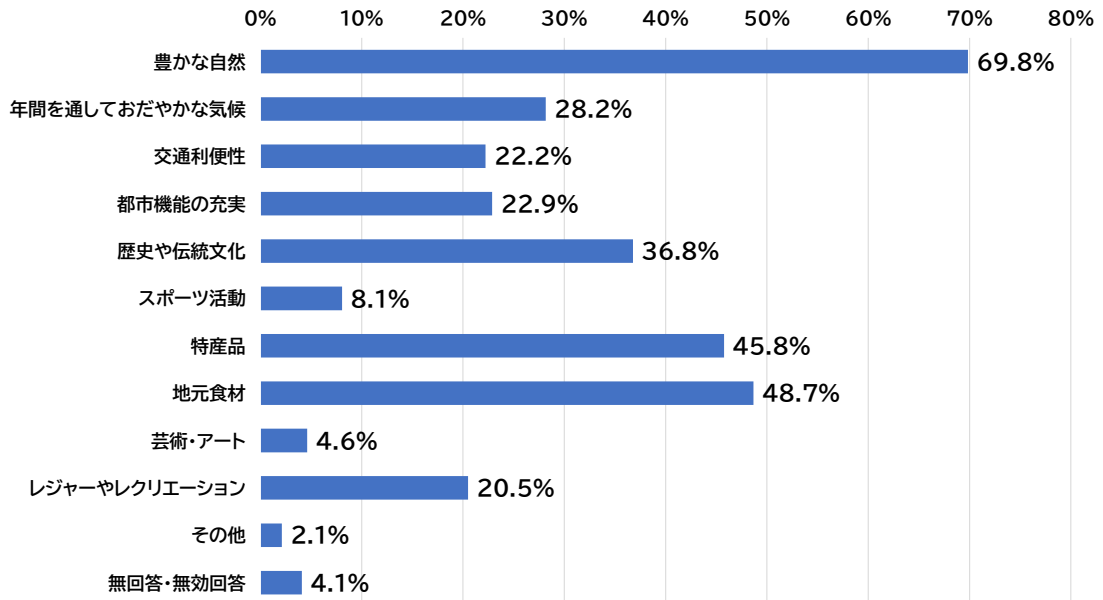
(重要度)

順位	事業名	重要度	市町村住民別 内訳							
			八戸市	三戸町	五戸町	田子町	南部町	階上町	新郷村	おいらせ町
1	ドクターカー運行事業	4.41	4.35	4.51	4.55	4.31	4.37	4.43	4.36	4.38
2	医師派遣事業	4.35	4.14	4.58	4.45	4.40	4.29	4.15	4.44	4.32
3	救急・母子周産期医療に関する医療人材育成事業	4.24	4.22	4.30	4.26	4.24	4.18	4.18	4.19	4.31
4	一時預かり保育事業	4.21	4.29	4.22	4.18	4.19	4.18	4.17	4.15	4.30
5	児童虐待防止対策事業	4.15	4.24	4.14	4.15	4.17	4.04	4.14	4.09	4.24

5. 圏域全般

問1 どのような点に八戸圏域の魅力や愛着を感じますか。(複数回答可)

八戸圏域の魅力や愛着については、「豊かな自然(山、森、川、海など)」が最も多く69.8%を占めており、「地元食材(農畜産物、魚介類など)」が48.7%、「特産品(せんべい汁、いちご煮、桜鍋など)」が45.8%と続いています。



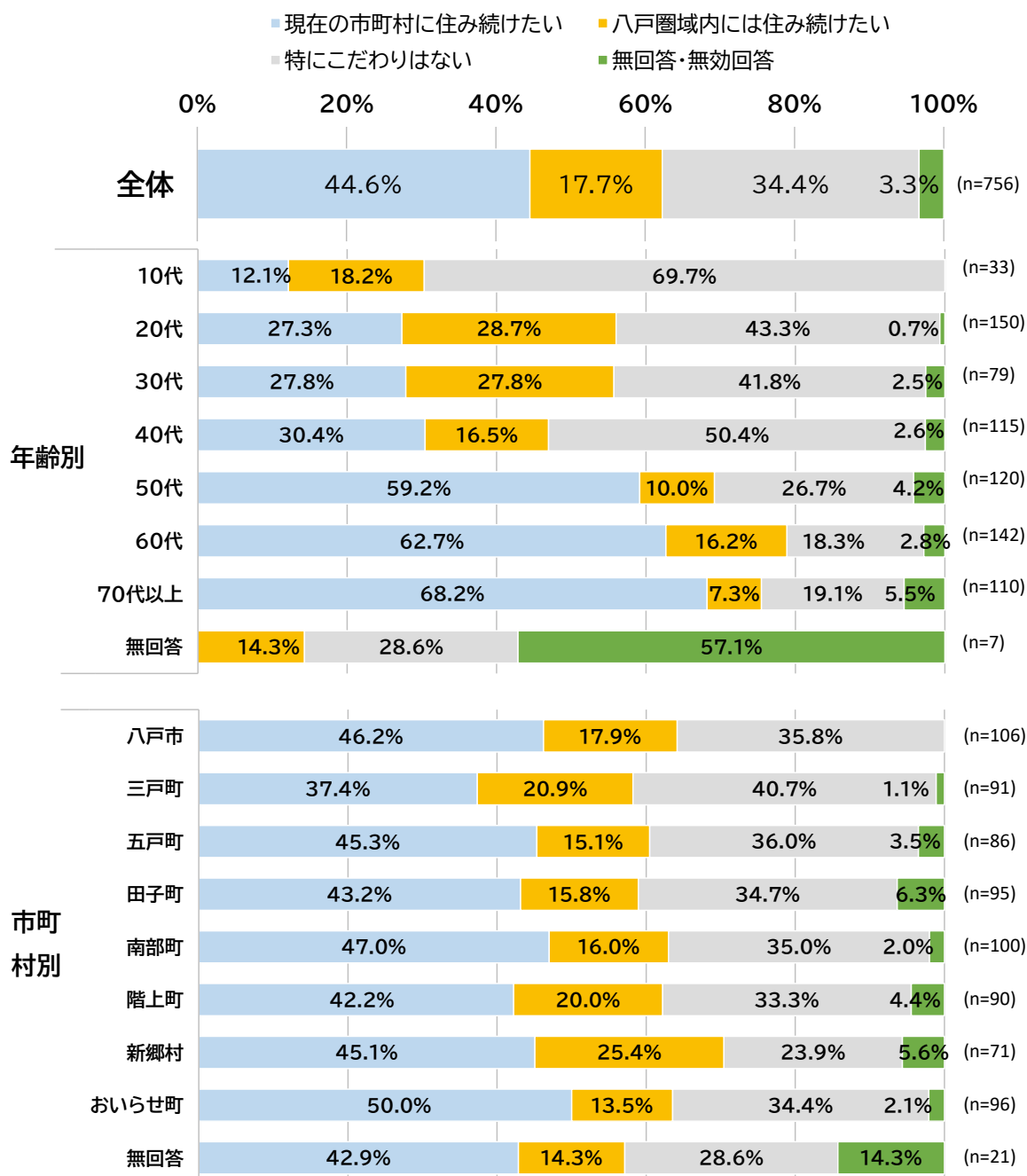
(n=756)

※「その他」の主な意見： 災害が少ない、人が優しい、方言 等

問2 将来も八戸圏域に住み続けたいと思いますか。

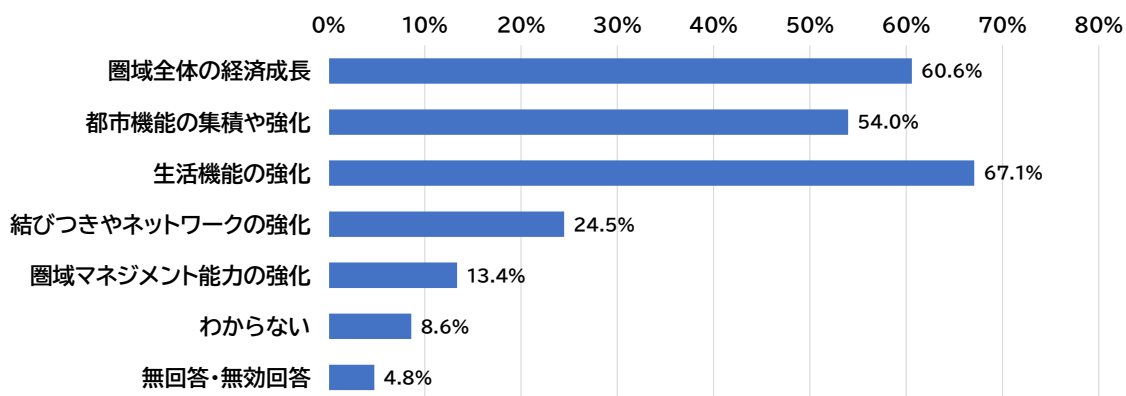
八戸圏域への定住意向については、全体では「現在の市町村に住み続けたい」が最も多く44.6%を占めており、「特にこだわりはない」が34.4%と続いています。

年齢別にみると、「現在の市町村に住み続けたい」または「八戸圏域内には住み続けたい」と答えた方は、10代～40代では60%以下であるのに対し、50代では69.2%、60代以上では70%以上となっています。



問3 より魅力ある八戸圏域の実現のため、今後重要だと思う取組分野はなんだと思いますか。(複数回答可)

今後重要だと思う取組分野については、全体では「生活機能の強化」が最も多く67.1%を占めており、「圏域全体の経済成長」が60.6%、「都市機能の集積や強化」が54.0%と続いています。



(n=756)

		圏域全体の 経済成長	都市機能の 集積や強化	生活機能の 強化	結びつきや ネットワークの 強化	圏域 マネジメント 能力の強化	わからない	無回答・ 無効回答
年齢別	10代	63.6%	45.5%	48.5%	21.2%	18.2%	15.2%	0.0%
	20代	65.3%	58.7%	65.3%	30.0%	14.0%	6.0%	0.7%
	30代	60.8%	60.8%	64.6%	25.3%	8.9%	10.1%	5.1%
	40代	68.7%	59.1%	73.9%	20.9%	15.7%	4.3%	1.7%
	50代	64.2%	59.2%	72.5%	27.5%	15.0%	8.3%	5.8%
	60代	59.9%	51.4%	68.3%	21.8%	11.3%	12.0%	3.5%
	70代以上	44.5%	40.9%	66.4%	21.8%	13.6%	10.0%	10.0%
	無回答	14.3%	0.0%	0.0%	14.3%	0.0%	0.0%	85.7%
市町村別	八戸市	67.0%	57.5%	70.8%	23.6%	15.1%	6.6%	3.8%
	三戸町	52.7%	53.8%	60.4%	33.0%	11.0%	8.8%	5.5%
	五戸町	65.1%	50.0%	70.9%	26.7%	10.5%	3.5%	2.3%
	田子町	49.5%	47.4%	65.3%	22.1%	9.5%	17.9%	8.4%
	南部町	63.0%	66.0%	71.0%	19.0%	16.0%	2.0%	4.0%
	階上町	64.4%	57.8%	72.2%	27.8%	15.6%	7.8%	5.6%
	新郷村	59.2%	52.1%	67.6%	29.6%	16.9%	9.9%	5.6%
	おいらせ町	62.5%	46.9%	59.4%	18.8%	14.6%	13.5%	1.0%
	無回答	61.9%	47.6%	61.9%	14.3%	4.8%	4.8%	14.3%

- ・圏域全体の経済成長 : 企業支援、雇用支援、地域資源の活用、観光施策の展開など
- ・都市機能の集積や強化 : 医療サービス、拠点施設や公共交通網の整備、教育機関と連携した人材育成など
- ・生活機能の強化 : 医療や福祉の充実、安全・安心なまちづくりの推進など
- ・結びつきやネットワークの強化 : 移住・交流の推進、縁結び支援、住民活動の支援など
- ・圏域マネジメント能力の強化 : 自治体職員の育成、女性活躍の促進、NPO活動の促進など

自由記述

自由記述欄に記載いただいた意見を「医療・福祉」、「教育・子育て」、「産業・経済・雇用」、「都市機能」、「イベント・交流」、「行政運営」、「その他」の分野別に分類しました。

各分野の意見の数は以下のとおりです。

分野	意見の数
医療・福祉	9
教育・子育て	25
産業・経済・雇用	20
都市機能	27
イベント・交流	7
行政運営	19
その他	10
合計	117

◆意見一覧

(医療・福祉)

NO	意見の内容
1	病院も少ないので、もっと増やしてほしい。
2	生活習慣病予防の為、八戸市運営の無料スポーツジムを新設してほしい。
3	生命が危機に瀕したとき、手助けしてしてくれ保障が充実すれば人は寄ってくる。 子の成長に医療費が全く掛からない制度とか欲しい。 障害者にも優しい都市であってほしい。
4	青森市の駅前のように、病院や、保育施設等を入れると良いかもしれない。
5	老いても暮らしやすい八戸市であって欲しい。
6	八戸市民病院の受診料金が市民以外の人だと高いとききましたが本当ですか？なぜですか？
7	手話通訳士の育成・盲者通訳士の育成→小、中、高の子供達にセミナーなどをやってほしい。将来の職業のひとつとして教えてほしい。
8	個人病院と総合病院の使い方についての案内。高齢者にわかりやすく
9	No.39八戸市から三戸病院への医師派遣をよろしく願います。

(教育・子育て)

NO	意見の内容
1	軽度発達障害児の学校での支援、少人数にクラス分けするなどの環境整備
2	子供が遊べるレジャー施設を増やして欲しい
3	高校教育のレベルアップ(偏差値強化)と難関大への合格者数大幅アップ
4	はっち(子どもはっち)やくりやランド等幼児が楽しめる所があるのはありがたいですが、小学校のお兄ちゃんお姉ちゃんも一緒にあそべる施設(体を使って遊べるような)がゲームセンター以外であればうれしいです。
5	乳幼児の医療費を無償化してほしい。
6	子育て支援の充実化を図り、子どもの人数増加に繋げる。
7	学校の部活動が指導者不足でどんどん活動できなくなっています。好きな事をさせる為には、クラブチームに入るしかないが、部活とは違いお金はかかるし、送迎もあるので、仕事をしてるとあきらめさせてしまう事が多いです。 子供達が家庭の事情や親の都合で挑戦できない現状を変えられないか。
8	病院、老人ホーム等がどんどん出来る事はもちろん大事なんですけど、子供達が安心して遊べる公園だったり施設が少ない。 色々な面で選択肢が少ない事で、大人になった際、八戸圏域から出て行くんだと思います。 子育てしにくい地域だと、親も出て行く事をあと押ししてしまいます。
9	学校の統廃合などによる通学困難者やその親などへの支援など。
10	子育て世帯が安心して住めるような取り組みを今後も続けていただけますと幸いです。 仕事柄圏域でのつながりの重要性を感じているので、今後さらなる活躍？に期待します！！
11	箱物や、市内のはっち等への税金投入をやめ、小、中学校へのエアコン設置や子供の医療費等を考えてほしい。
12	子どもが遊べる施設を増やして！
13	八戸市が色々な事業を行っていることを今回のアンケートで初めて知った(八戸圏域に最近住み始めたので)。 今後、子育てをする予定なので、子どもの医療費助成制度があれば有難いと思う。
14	医療機関の充実、常勤の医師(小児科)
15	病児保育を病院隣に隣接
16	もっと子育てしやすいまちになってほしい
17	おいらせ町の公園の増加(学区内に子供だけで遊べる安全な場所)
18	児童館の先生の育成
19	学校通学路、歩道の整備
20	子供が安全に通学できるような取り組みをお願いしたいです。(通学路のガードレール設置や、家から小学校が遠い場合に利用できる通学バスの様なものがあればうれしい)
21	八戸市の保育施設利用の際、親世代の負担軽減、保育料非無償化対象(0~3才児)の保育料平等、など子育てをもっとしやすい制度を作ってくれる取組をお願いしたい。
22	発達障害(知的・情緒)にかかわらず高等学校の支援・サポートをお願いしたい。
23	子育てしやすい環境の整備。遊ばせる施設が少ない、と感じています。
24	小・中・高に対する、県外研修、リーダー育成事業、国内交流事業、海外派遣事業など。
25	子どもたちが住みやすい、今後仕事をしやすい町であってほしい。

(産業・経済・雇用)

NO	意見の内容
1	娯楽施設を増やして欲しい
2	街中のお店に魅力を感じない。用事がない限り近づかなくなっている
3	定年後も雇用してもらえる会社を増やす。支援する。給料の面が一番肝心。
4	働く企業が無さすぎる
5	八戸駅周辺が閑散としているイメージがあるので、そういったところに作るとより賑わい、観光客もそれを見て魅力的な地域だと感じるのではないのでしょうか
6	年1回保健協力員で八食ヤンターズ研修会があります。今はコロナで中止ですが八戸、五戸、おいらせ、市町村で集まってお互いお話しして楽しんでいます。帰りは買物などして帰って来ています。
7	女性の就業者への支援。
8	各産業の継続のための多角的支援等。
9	ラウンドワンやサイゼリアなどの施設が増えると八戸圏域に住みたいと思う人も増えると思う。もっと住みやすい町・市になることを願っています。
10	市内の店の充実。またたび亭等の保護猫カフェへの支援。→チーノなど、店が入っていないビルの改装支援を進め、店を充実させて欲しい。
11	79.女性チャレンジ講座開催事業をしなくても差別を感じさせない取り組みをして欲しいです。
12	遊園地などの観光者が集まるような施設を作ると、とてもにぎやかで人がたくさん来てくれると思います。
13	町中の活気作り、イベント
14	娯楽施設の建設
15	若い人達が皆正社員で働ける社会であってほしい。
16	気軽に農業体験。私は個人的に興味があると、作業している方などに声をかけ質問してしまいます。(不審に思われますが)だいたい親切な方々で教えてくれます。上手に表現できずすみません。
17	もうすぐ就職活動を開始する予定の大学3年生です。以前までは、家族にもすぐ会える距離の住み慣れた街で働きたいと考えていましたが、就職を考えた際、八戸圏域に希望の職種の求人が少ないことや職種の差別化がされていない所が多く、給与が他地域に比べ大幅に低い(某求人サイトによると全国最下位の水準だそう)ことから、青森県を離れようと考えています。
18	大学を卒業すると就職が公務員など特定業種にかたよるように思える。そのため、学歴が上がると若年の方々の流出につながりやすいのではないか?と思える。多様な人材をとにかく地域で確保するのに力を入れて欲しい。また、チャレンジできること(仕事など)をもっとアピールしても良いと思う。
19	街中の商業ビル?チーノとかヴィアノヴァとかをもっと若い人がたくさん利用できるような場所にしてほしい。 せつかく駅もあって沢山の人がたちよるチャンスがあるのにまったくいかせてないと思う。 ラウンドワンのようなだれでもどの年代でも気軽に利用できるスポーツ施設などがあれば他地域からくる人もふえるし子どもや若い人たちの利用で活気がでると思う。
20	今回のアンケートに回答して、八戸市でさまざまな取組を行っている事がわかり良かったです。八戸で仕事をする場所がもっと増えるといいと思っています。特に若い方の雇用支援や医療サービスが充実する事を期待しています。

(都市機能)

NO	意見の内容
1	公共交通網の開発と整備
2	公園が少ないので、もっと増やしてほしい。
3	通学に歩道がなく危ないので、歩道をつくってほしい。
4	将来的に関東圏のような、車ではなく、公共の交通機関で移動・生活が充実してくれば理想的だと考えます。
5	圏域内での移動を楽にするため、小型バス等の運用を増やしてほしい。 また、コロナ禍では難しいが人と人が集まれる場所に行けるバスがあれば便利。 スーパーとコミュニティセンターが離れていて何度もバスに乗らなければならず不便。 出来れば近いところにしてほしい。
6	圏域全てに(内陸部)に電車。 もしくは、八戸尻内駅から三沢駅まで地下鉄運営をし、三沢空港から八戸駅直結の交通網により、スケート施設や観光客、ライブ等地域住民他、観光客なども便利になり、観光・サービス業や、医療・災害時も連携しやすいのではないか。
7	多賀多目的運動場の運営については、J2基準まではいかなくても、観客席の屋根やバックスタンドの座席化など、コンパクトでも観戦しやすい環境を希望します。
8	無駄に道路が多いので交通量の少ない所は閉鎖等してもいいと思う。
9	空き家や荒廃農地&耕作放棄地の上手な活用をしてほしい。
10	賃貸、借家不足
11	(子育て)高等教育について、八戸市内へ1時間以上かかるような僻地と都市部の利便性や費用の格差が大きすぎるので、通学の利便性をもっともっと高めて欲しい。(学校関係なく利用できる公共での寮の運営・下宿補助・八戸市内30分圏内への一時移住促進等) 一時間以上かかる高校に自宅からの通学となると、教育・生活環境の質が低下せざるを得ず、学力が高かったり教育意識の高い家庭ほど地元(田舎)から脱出してしまおうと思います。
12	もう少し、公園を増やしてもいいと思う。体を動かして遊べるような施設が少ないとおもうので、例えばストリートバスケットボール場やボルダリング場、スケートボード場など最近流行りだしたスポーツも取り入れた施設を増やすと活気付くと思う。
13	年々交通の便が悪くなっていると感じる。車を運転できなくなったあとの通院や買い物に不安を感じる。
14	八戸市への通勤、通学、通院に合わせての国道104号線の整備、拡張事業を積極的に取組んでもらいたい。(ex.カーブを減らす、歩道の整備)
15	八戸の市バスがおいらせ町のジャスコまで行けるといいのですが。(十和田からの路線バスが朝一本市民病院まで走っていますが、とても便利です)
16	階上町の道路を、少しずつで良いから整備を考えて欲しい
17	交通機関の充実(100円バス等)
18	関係ないかもしれませんが、歩道が狭いなど、道路状況の改善を。
19	もう少し充実した運動施設を建設して下さい。 青森、弘前と比べたら、あまりにも貧弱です。
20	市内のブックセンターはっちなど、でかけたいが駐車場が不便だと感じる。 車の移動が主なため、駐車場を第一に考えてしまう。
21	道路の整備(新しい道路はいらない)
22	天気によらずに左右されないようにバス停に屋根がほしい。 バスの利用時に屋根や扉が付いて中でバスを待てることとてもありがたいです。
23	学生や高齢者等、交通手段に困っている方、免許を返納した方への支援を進めて欲しいです。例えば、コミュニティバスの時刻の調整やタクシーの活用(料金を割引、免許返済の提示で安く利用できる等)を増やしていくことなどです。
24	病院の駐車場を無料にして欲しい。
25	住みよい街づくりの推進 安心安全な街づくり
26	公共交通機関を充実させてほしい。 車がないとどこにも行けないのがしんどい。
27	こどもの習い事や自分の老後の為にバスや電車などの交通の部分充実させてほしい。 八戸以外だと大変です。

(イベント・交流)

NO	意見の内容
1	7つの町の移住者誘致 人口確保 古民家 空き家の低価格での譲渡 リノベーションを楽しむ時代です。軽トラで集える場所 学べる場所 老若男女交流できるスポット作りが あってもいいかも。
2	コロナが収束すれば人の移動が活発になる筈なので、市町村は積極的にその施設を開放し、人的・・・イベントの交流を促進して欲しい。 山川海、全部揃っている地域なので域内移動に特化してやってみて下さい。
3	八戸市で行っているはつらつポイント(60歳以上の人が老人ホーム等でボランティアをする)を他7町村でも自由に行き来して活動できるといいと思います。
4	圏域8市町村の郷土芸能などを集め、新しいお祭りをそれぞれの市町村持ち回りで開催する。 そこに人々の交流や縁結び、経済がうまれてくる。
5	はっちでのイベントをいっぱいやってほしいです。 例えば、(チアダンスや歌のコンテスト)などです。
6	私達は70代の4～5人のグループで週1ボーリング、食事、おしゃべりを楽しんでいます。 内2人は今年80才になります。だんだん腰や膝に痛みを感じるようになり、ちょっとしたストレッチで緩和されるんですが一人じゃ面倒なのか中々実行出来ません。 4～5人でも気軽に集まれるスペースって出来ないものでしょうか。 プレイピアの敷地なんとか活用する方法はないものでしょうか常々勿体無いと思っています。
7	縁結び支援事業のような若い人が人と直接会って交流できる場をもっと他の地域と連携して取組んでほしい。

(行政運営)

NO	意見の内容
1	転勤で八戸に来る人たちは、ほとんど住民税・下水道料金の高さにテンションが下がります。
2	コロナ禍で外出も少なく知らない取組が多いことに驚きました。今後増えると思われる単身者のフォロー対策も連携で行うことを提案します。 ずれる意見かも知れませんがこれらの取組を身近に利用できるコンシェルジュのような窓口があればよいと思います。
3	公的サービスについて、八戸は様々なサービスを行っていると思うが、特に自分が住んでいる五戸町とは大きく異なり、どうしても比較して差を感じる(戸籍などの書類などの取り方ひとつでも不自由)。こうした差も連携してあわせられれば良いと思います。
4	圏域全般について取り組みの周知
5	税金や水道代、ガス代等の金額を均一にし、市町村人口の増減を無くする。
6	圏域といっても八戸が中心で、少し残念な部分もありますが、もっとPRした方がいいのでは？わからない取組がたくさんありすぎてアンケートに答えられなかったです。自分の考え方も十分に入っているかと？。
7	もっとわかりやすく取り組みの説明・公表を！
8	よく分からない事業が多すぎる。本当に実績を上げて市民が満足を得ているのか？ 増やすよりも効果のない事業、不要な事業、市民が存在を知らない事業は減らして税金を安くしたらどうですか？ その方がもっと市民はくらしやすくなる。 町の役場職員を見ている1hおきにたばこ休憩したりと、本当にヒマなんだなと思っています。 事業を増やして税金使って無駄な人件費使わず、節約することを心がけてほしい。
9	八戸都市圏スクラム8を知らない。もっとアピールしてはどうか。
10	この会議があるのなら、参加したいです。未来の子供たちに、いい青森を、そして三八を。
11	(意見)・取組の名称が難しく、もしかしたら知ってる物なのかもしれないが、内容を見なければ、分かりにくい物が多いように感じる。多くの人に周知してもらいたいのであれば、もっと分かりやすい名称にするべきだと思った。情報発信ももっと行っていくべき。 (取組)・未就学児の発達相談について。
12	流域圏単位での自然保護、開発、防災、文化交流、教育などを推進してみるのにより良い発展につながると思います。(流域圏が他県にまたがる場合は、単位として交流を推進すればいいと思います。)
13	色々な取組をして頂いているのにほとんど知らずに申し訳ありません。このような取組のおかげで楽しく暮らしているので感謝しています。 必要な時に必要なサービスが受けられるよう、今後もよろしくお願いします。
14	少子高齢化に伴ない、限界集落(市町村)、消滅集落(市町村)がさらに進むと思われませんが、圏域全体で、対策に取り組んでいく必要があると思われます。
15	役所が主導する事はありがたいが、立割り業務でなく、民間の意見も取り入れてほしい。我が町有りきの役所的取組の様で一体感が無い様な気がする。全国大会を16回開催していますが五戸町でもあまり協力してもらえない。
16	八戸都市圏スクラム8という名前は聞いた事がありましたが、こんなにたくさんの取組がある事は今回初めて知りました。 自分の勉強不足に反省しております。事業の内容についてもっと知る機会があればうれしいです。
17	歳をとり、はじこの村に住んでいると、あきらかに情報が入りにくいというか、自分から努力しなければ、情報を得るのが難しいと思っている。 インターネットは苦手となれば、これからどうやって情報を、それも、正しい情報を自分に入れていくのが、不安でしかない。
18	八戸市一極集中になるのですが、圏域の端っこにも血がかよった施策、取組をお願いします。
19	80の取組がありました、多ければいいというワケじゃないと思うので、もっと焦点を絞って内容を濃く、色んな人に認知される取組をするべきだと思います。

(その他)

NO	意見の内容
1	自治会の活動内容を可能な限り軽量化する目的をもってテンプレ化し、一部の者に負担(ないし飲食等の権益)が偏らぬ様事業化して下さい。 できれば法テラス等と連携の上のトラブル発生時の相談窓口もセットで。
2	全部八戸市にすればいいと思う
3	若者が住みやすい町に!
4	人口減少がこれからも確実に続いていくと思いますが、それを逆手にとって、少人数でもできることを考えていく上でも地域の交流をもっと活発にしていければと思います。
5	是川遺跡は世界的に有名になりました。南部町の正寿寺館跡も時代は違いますが、日本の歴史において重要な場所として注目されてくると思われます。 予算を多く取って深く長く進めていってほしい。
6	関東圏内のみ取得可能な国家資格等の圏内実施。→その為の勉強会等
7	せっかくスケート場があるのだからスケート留学等出来ればいいかなと思います。 寮等作って全国から子供達が来てくれたら八戸といえばスケートでもっと有名になればなあと思います。
8	人づくりや人材の育成を図る
9	医療・学業・就職の保障が充実すると尚助かります。
10	八戸圏域はいいんですが、八戸市民病院へ行く場合は、高くなる事に不満を感じます。私は八戸市で生まれ現在は他町村に住んでますが、自分の名義の土地が八戸市にあり、市民病院に受診する場合は高くなる事はいかながなものと、つねづね思います。所得以外の税を八戸市に納めている。こういう人も居る事を認識してほしい。(ガソリン税も) ・八戸市民病院は市民の税金を投入している為、初診が他町村から来た人は高くしているいかながなものか。 ・南部町の公共施設を無料で利用している。(杉沢の多目的グラウンド)八戸の子供達がサッカーをしに来て居る。この事をわかってますか? ・バーデハウスは税金を投入しているにもかかわらず、年利用者には町民以外も同一料金にしている。 ・ホッケー場も同一料金にしている。

Ⅲ 巻末資料

資料1 (P7~16 II調査結果 3.問2 補足資料)

生活の各場面において、住民が施設等を利用する際の主な交通手段及び利用頻度は以下のとおりです。

◆通勤・通学

(交通手段)

		交通手段											
		(車いす等含む) 徒歩	自転車	(原付含む) 二輪車	(自分で運転) 自家用車	自家用車 (送迎)	医療福祉施設の送迎	タクシー	路線バス	コミュニティバス	JR	青い森鉄道	無回答・無効回答
回答者の居住地	八戸市	3.7%	2.8%	0.0%	41.3%	0.9%	0.0%	0.0%	1.8%	0.0%	0.9%	0.0%	48.6%
	三戸町	3.2%	1.1%	0.0%	35.1%	3.2%	0.0%	0.0%	1.1%	0.0%	0.0%	4.3%	52.1%
	五戸町	4.5%	3.4%	0.0%	35.2%	2.3%	0.0%	0.0%	1.1%	0.0%	1.1%	0.0%	52.3%
	田子町	2.0%	2.0%	0.0%	32.7%	2.0%	1.0%	0.0%	1.0%	0.0%	0.0%	1.0%	58.2%
	南部町	1.0%	1.0%	0.0%	41.6%	4.0%	0.0%	1.0%	1.0%	0.0%	0.0%	1.0%	49.5%
	階上町	1.1%	0.0%	0.0%	42.2%	0.0%	0.0%	0.0%	1.1%	0.0%	2.2%	0.0%	53.3%
	新郷村	1.4%	1.4%	0.0%	45.1%	1.4%	0.0%	0.0%	0.0%	0.0%	0.0%	0.0%	50.7%
	おいらせ町	0.0%	5.0%	0.0%	41.0%	1.0%	0.0%	0.0%	2.0%	2.0%	1.0%	2.0%	46.0%
	無回答・無効回答	0.0%	0.0%	0.0%	23.8%	0.0%	0.0%	0.0%	0.0%	0.0%	0.0%	0.0%	76.2%
	全体	2.1%	2.1%	0.0%	38.7%	1.8%	0.1%	0.1%	1.2%	0.3%	0.6%	1.0%	51.9%

(頻度)

		頻度								
		毎日	週に5~6回	週に3~4回	週に1~2回	月に5回以上	月に3~4回	月に1~2回	年に数回	無回答・無効回答
回答者の居住地	八戸市	11.3%	25.5%	5.7%	3.8%	0.0%	0.0%	0.9%	3.8%	49.1%
	三戸町	13.2%	26.4%	3.3%	0.0%	0.0%	1.1%	0.0%	1.1%	54.9%
	五戸町	11.6%	30.2%	2.3%	1.2%	0.0%	0.0%	0.0%	1.2%	53.5%
	田子町	6.3%	29.5%	3.2%	0.0%	0.0%	0.0%	1.1%	0.0%	60.0%
	南部町	9.0%	35.0%	5.0%	0.0%	0.0%	0.0%	0.0%	0.0%	51.0%
	階上町	7.8%	31.1%	4.4%	0.0%	0.0%	0.0%	0.0%	2.2%	54.4%
	新郷村	8.5%	31.0%	1.4%	4.2%	0.0%	0.0%	0.0%	0.0%	54.9%
	おいらせ町	15.6%	27.1%	5.2%	3.1%	0.0%	0.0%	0.0%	0.0%	49.0%
	無回答・無効回答	0.0%	19.0%	4.8%	0.0%	0.0%	0.0%	0.0%	0.0%	76.2%
	全体	10.2%	29.1%	4.0%	1.5%	0.0%	0.1%	0.3%	1.1%	53.8%

◆ 娯楽・趣味
(交通手段)

		交通手段											
		(車いす等含む) 徒歩	自転車	(原付含む) 二輪車	(自分で運転) 自家用車	(送迎) 自家用車	医療福祉施設の送迎	タクシー	路線バス	コミュニティバス	JR	青い森鉄道	無回答・無効回答
回答者の居住地	八戸市	4.4%	3.5%	0.0%	36.3%	5.3%	0.0%	0.0%	1.8%	0.0%	0.0%	0.0%	48.7%
	三戸町	2.2%	0.0%	0.0%	30.1%	5.4%	0.0%	0.0%	2.2%	0.0%	0.0%	1.1%	59.1%
	五戸町	0.0%	3.5%	0.0%	31.4%	3.5%	0.0%	0.0%	1.2%	0.0%	0.0%	0.0%	60.5%
	田子町	1.0%	1.0%	0.0%	27.1%	4.2%	0.0%	0.0%	0.0%	0.0%	0.0%	0.0%	66.7%
	南部町	1.0%	1.0%	1.0%	30.8%	6.7%	0.0%	0.0%	1.0%	0.0%	1.0%	0.0%	57.7%
	階上町	0.0%	0.0%	0.0%	33.0%	5.5%	0.0%	0.0%	1.1%	0.0%	1.1%	0.0%	59.3%
	新郷村	1.4%	2.7%	0.0%	37.0%	5.5%	0.0%	0.0%	1.4%	0.0%	0.0%	0.0%	52.1%
	おいらせ町	1.0%	4.1%	0.0%	31.6%	3.1%	0.0%	0.0%	1.0%	1.0%	0.0%	0.0%	58.2%
	無回答・無効回答	0.0%	0.0%	0.0%	23.8%	0.0%	0.0%	0.0%	0.0%	0.0%	0.0%	0.0%	76.2%
全体	1.4%	1.9%	0.1%	31.9%	4.8%	0.0%	0.0%	1.2%	0.1%	0.3%	0.1%	58.2%	

(頻度)

		頻度								
		毎日	週に5〜6回	週に3〜4回	週に1〜2回	月に5回以上	月に3〜4回	月に1〜2回	年に数回	無回答・無効回答
回答者の居住地	八戸市	0.9%	0.9%	1.9%	17.0%	1.9%	2.8%	12.3%	7.5%	54.7%
	三戸町	1.1%	1.1%	2.2%	8.8%	0.0%	1.1%	18.7%	7.7%	59.3%
	五戸町	0.0%	0.0%	4.7%	8.1%	0.0%	4.7%	12.8%	7.0%	62.8%
	田子町	0.0%	0.0%	1.1%	6.3%	2.1%	6.3%	13.7%	4.2%	66.3%
	南部町	0.0%	1.0%	0.0%	9.0%	1.0%	5.0%	14.0%	10.0%	60.0%
	階上町	0.0%	2.2%	3.3%	10.0%	1.1%	4.4%	12.2%	4.4%	62.2%
	新郷村	0.0%	1.4%	4.2%	11.3%	1.4%	4.2%	12.7%	8.5%	56.3%
	おいらせ町	2.1%	0.0%	1.0%	8.3%	1.0%	4.2%	15.6%	6.3%	61.5%
	無回答・無効回答	0.0%	0.0%	9.5%	9.5%	0.0%	4.8%	0.0%	0.0%	76.2%
全体	0.5%	0.8%	2.4%	9.9%	1.1%	4.1%	13.6%	6.7%	60.8%	

◆買い物(食料品・日用品)

(交通手段)

		交通手段											
		(車いす 徒歩 等含む)	自転車	(原付含む 二輪車)	(自分で運転 自家用車)	自家用車 (送迎)	医療福祉施設 の送迎	タクシー	路線バス	コミュニ ティバス	J R	青い森 鉄道	無回答・ 無効回答
回答者の 居住地	八戸市	6.1%	5.2%	0.0%	64.3%	9.6%	0.0%	0.0%	2.6%	0.0%	0.0%	0.0%	12.2%
	三戸町	7.4%	1.1%	0.0%	59.6%	8.5%	0.0%	1.1%	0.0%	0.0%	0.0%	0.0%	22.3%
	五戸町	4.3%	3.3%	0.0%	63.0%	13.0%	1.1%	1.1%	0.0%	0.0%	0.0%	0.0%	14.1%
	田子町	2.1%	3.1%	0.0%	63.5%	11.5%	0.0%	1.0%	0.0%	0.0%	0.0%	0.0%	18.8%
	南部町	1.9%	1.9%	0.0%	63.0%	14.8%	0.0%	0.9%	0.9%	0.9%	0.0%	1.9%	13.9%
	階上町	0.0%	0.0%	0.0%	75.6%	7.8%	0.0%	0.0%	1.1%	0.0%	1.1%	0.0%	14.4%
	新郷村	1.4%	2.7%	0.0%	77.0%	5.4%	0.0%	0.0%	1.4%	0.0%	0.0%	0.0%	12.2%
	おいらせ町	2.0%	7.0%	0.0%	66.0%	7.0%	0.0%	0.0%	0.0%	2.0%	0.0%	0.0%	16.0%
	無回答・ 無効回答	0.0%	0.0%	0.0%	50.0%	13.6%	0.0%	0.0%	0.0%	0.0%	0.0%	0.0%	36.4%
全体	3.2%	3.0%	0.0%	65.6%	10.0%	0.1%	0.5%	0.8%	0.4%	0.1%	0.3%	16.1%	

(頻度)

		頻度								
		毎日	週に 5 〜 6 回	週に 3 〜 4 回	週に 1 〜 2 回	月に 5 回 以上	月に 3 〜 4 回	月に 1 〜 2 回	年に 数回	無回答・ 無効回答
回答者の 居住地	八戸市	1.9%	6.6%	14.2%	43.4%	2.8%	5.7%	10.4%	1.9%	13.2%
	三戸町	3.3%	3.3%	17.6%	31.9%	3.3%	4.4%	12.1%	2.2%	22.0%
	五戸町	1.2%	1.2%	11.6%	44.2%	1.2%	9.3%	11.6%	2.3%	17.4%
	田子町	6.3%	6.3%	15.8%	34.7%	1.1%	10.5%	3.2%	4.2%	17.9%
	南部町	5.0%	3.0%	12.0%	38.0%	2.0%	7.0%	14.0%	4.0%	15.0%
	階上町	4.4%	10.0%	21.1%	33.3%	1.1%	6.7%	5.6%	3.3%	14.4%
	新郷村	2.8%	1.4%	8.5%	49.3%	0.0%	9.9%	12.7%	2.8%	12.7%
	おいらせ町	1.0%	5.2%	19.8%	36.5%	0.0%	8.3%	8.3%	4.2%	16.7%
	無回答・ 無効回答	0.0%	0.0%	19.0%	23.8%	0.0%	0.0%	4.8%	9.5%	42.9%
全体	3.2%	4.6%	15.3%	38.2%	1.5%	7.4%	9.5%	3.3%	16.9%	

◆買い物(食料品・日用品以外)
(交通手段)

		交通手段											
		(車いす等含む) 徒歩	自転車	(原付含む) 二輪車	(自分で運転) 自家用車	(送迎) 自家用車	医療福祉施設の送迎	タクシー	路線バス	コミュニティバス	JR	青い森鉄道	無回答・無効回答
回答者の居住地	八戸市	1.8%	5.3%	0.0%	58.8%	7.9%	0.0%	0.0%	5.3%	0.0%	0.0%	0.0%	21.1%
	三戸町	1.0%	1.0%	0.0%	54.2%	9.4%	0.0%	1.0%	3.1%	1.0%	0.0%	1.0%	28.1%
	五戸町	1.1%	2.2%	0.0%	53.3%	13.3%	0.0%	1.1%	2.2%	0.0%	0.0%	0.0%	26.7%
	田子町	1.0%	2.1%	0.0%	49.0%	7.3%	0.0%	1.0%	0.0%	0.0%	0.0%	0.0%	39.6%
	南部町	1.8%	1.8%	0.0%	57.8%	11.9%	0.0%	0.9%	0.9%	0.9%	0.0%	1.8%	22.0%
	階上町	0.0%	0.0%	0.0%	64.8%	7.7%	0.0%	0.0%	1.1%	1.1%	2.2%	0.0%	23.1%
	新郷村	1.4%	2.7%	0.0%	59.5%	5.4%	0.0%	0.0%	1.4%	0.0%	0.0%	0.0%	29.7%
	おいらせ町	1.0%	5.1%	0.0%	58.2%	7.1%	0.0%	0.0%	2.0%	0.0%	0.0%	0.0%	26.5%
	無回答・無効回答	0.0%	0.0%	0.0%	47.6%	4.8%	0.0%	0.0%	0.0%	0.0%	0.0%	0.0%	47.6%
全体	1.1%	2.5%	0.0%	56.7%	8.7%	0.0%	0.5%	2.0%	0.4%	0.3%	0.4%	27.4%	

(頻度)

		頻度								無回答・無効回答
		毎日	週に5〜6回	週に3〜4回	週に1〜2回	月に5回以上	月に3〜4回	月に1〜2回	年に数回	
回答者の居住地	八戸市	0.0%	2.8%	1.9%	25.5%	3.8%	5.7%	31.1%	4.7%	24.5%
	三戸町	1.1%	2.2%	5.5%	9.9%	2.2%	5.5%	28.6%	13.2%	31.9%
	五戸町	0.0%	1.2%	2.3%	24.4%	4.7%	9.3%	22.1%	7.0%	29.1%
	田子町	0.0%	1.1%	3.2%	13.7%	4.2%	7.4%	23.2%	6.3%	41.1%
	南部町	2.0%	0.0%	7.0%	21.0%	2.0%	8.0%	30.0%	6.0%	24.0%
	階上町	1.1%	2.2%	3.3%	24.4%	3.3%	13.3%	21.1%	5.6%	25.6%
	新郷村	2.8%	0.0%	2.8%	19.7%	0.0%	7.0%	22.5%	12.7%	32.4%
	おいらせ町	0.0%	3.1%	7.3%	18.8%	2.1%	10.4%	20.8%	10.4%	27.1%
	無回答・無効回答	0.0%	0.0%	4.8%	14.3%	4.8%	4.8%	9.5%	9.5%	52.4%
全体	0.8%	1.6%	4.2%	19.6%	2.9%	8.2%	24.7%	8.1%	29.9%	

◆外食
(交通手段)

		交通手段											
		(車いす等含む) 徒歩	自転車	(原付含む) 二輪車	(自分で運転) 自家用車	(送迎) 自家用車	医療福祉施設の送迎	タクシー	路線バス	コミュニティバス	J R	青い森鉄道	無回答・無効回答
回答者の居住地	八戸市	3.5%	4.4%	0.0%	43.9%	8.8%	0.0%	0.0%	3.5%	0.0%	0.0%	0.0%	36.0%
	三戸町	2.2%	0.0%	0.0%	43.0%	7.5%	0.0%	0.0%	1.1%	0.0%	0.0%	1.1%	45.2%
	五戸町	0.0%	3.4%	0.0%	46.6%	15.9%	0.0%	0.0%	1.1%	0.0%	0.0%	0.0%	33.0%
	田子町	1.0%	1.0%	0.0%	42.7%	6.3%	0.0%	1.0%	0.0%	0.0%	0.0%	0.0%	47.9%
	南部町	1.9%	1.0%	0.0%	45.7%	12.4%	0.0%	1.0%	1.9%	0.0%	0.0%	1.0%	35.2%
	階上町	0.0%	0.0%	0.0%	47.3%	6.6%	0.0%	0.0%	0.0%	0.0%	2.2%	0.0%	44.0%
	新郷村	1.4%	2.7%	0.0%	44.6%	6.8%	0.0%	0.0%	1.4%	0.0%	0.0%	0.0%	43.2%
	おいらせ町	0.0%	6.2%	0.0%	48.5%	8.2%	0.0%	0.0%	0.0%	0.0%	0.0%	0.0%	37.1%
	無回答・無効回答	4.8%	0.0%	0.0%	33.3%	0.0%	0.0%	0.0%	0.0%	0.0%	0.0%	0.0%	61.9%
全体	1.4%	2.3%	0.0%	44.9%	8.9%	0.0%	0.3%	1.2%	0.0%	0.3%	0.3%	40.6%	

(頻度)

		頻度								
		毎日	週に5〜6回	週に3〜4回	週に1〜2回	月に5回以上	月に3〜4回	月に1〜2回	年に数回	無回答・無効
回答者の居住地	八戸市	0.0%	1.9%	1.9%	15.1%	0.0%	4.7%	24.5%	12.3%	39.6%
	三戸町	0.0%	1.1%	0.0%	8.8%	2.2%	4.4%	26.4%	9.9%	47.3%
	五戸町	0.0%	0.0%	0.0%	9.3%	0.0%	8.1%	37.2%	11.6%	33.7%
	田子町	1.1%	1.1%	0.0%	5.3%	2.1%	6.3%	20.0%	13.7%	50.5%
	南部町	0.0%	0.0%	2.0%	7.0%	2.0%	8.0%	29.0%	15.0%	37.0%
	階上町	0.0%	0.0%	0.0%	13.3%	1.1%	8.9%	22.2%	10.0%	44.4%
	新郷村	1.4%	0.0%	2.8%	12.7%	1.4%	4.2%	15.5%	15.5%	46.5%
	おいらせ町	0.0%	1.0%	1.0%	7.3%	1.0%	8.3%	32.3%	13.5%	35.4%
	無回答・無効回答	0.0%	0.0%	9.5%	4.8%	0.0%	14.3%	4.8%	4.8%	61.9%
全体	0.3%	0.7%	1.2%	9.7%	1.2%	6.9%	25.5%	12.4%	42.2%	

◆公園・スポーツ施設の利用

(交通手段)

		交通手段											
		(車いす等含む) 徒歩	自転車	(原付含む) 二輪車	(自分で運転) 自家用車	(送迎) 自家用車	医療福祉施設の送迎	タクシー	路線バス	コミュニティバス	JR	青い森鉄道	無回答・無効回答
回答者の居住地	八戸市	2.7%	7.2%	0.0%	34.2%	7.2%	0.0%	0.0%	0.0%	0.0%	0.0%	0.0%	48.6%
	三戸町	2.1%	0.0%	0.0%	19.8%	4.2%	0.0%	0.0%	1.0%	0.0%	0.0%	1.0%	71.9%
	五戸町	1.2%	2.3%	0.0%	22.1%	1.2%	0.0%	0.0%	0.0%	0.0%	0.0%	0.0%	73.3%
	田子町	1.1%	0.0%	0.0%	16.8%	1.1%	0.0%	0.0%	0.0%	0.0%	0.0%	0.0%	81.1%
	南部町	4.0%	2.0%	0.0%	23.0%	0.0%	0.0%	0.0%	0.0%	0.0%	0.0%	0.0%	71.0%
	階上町	1.1%	0.0%	0.0%	27.8%	1.1%	0.0%	0.0%	0.0%	0.0%	0.0%	0.0%	70.0%
	新郷村	1.4%	2.8%	0.0%	18.1%	2.8%	0.0%	0.0%	0.0%	0.0%	0.0%	0.0%	75.0%
	おいらせ町	1.0%	4.2%	0.0%	27.1%	0.0%	0.0%	0.0%	0.0%	0.0%	0.0%	0.0%	67.7%
	無回答・無効回答	0.0%	0.0%	0.0%	19.0%	4.8%	0.0%	0.0%	0.0%	0.0%	0.0%	0.0%	76.2%
全体		1.8%	2.3%	0.0%	23.9%	2.3%	0.0%	0.0%	0.1%	0.0%	0.0%	0.1%	69.4%

(頻度)

		頻度								無回答・無効回答
		毎日	週に5〜6回	週に3〜4回	週に1〜2回	月に5回以上	月に3〜4回	月に1〜2回	年に数回	
回答者の居住地	八戸市	0.0%	0.9%	0.0%	13.2%	0.9%	2.8%	12.3%	18.9%	50.9%
	三戸町	0.0%	1.1%	0.0%	6.6%	3.3%	0.0%	4.4%	8.8%	75.8%
	五戸町	0.0%	0.0%	2.3%	5.8%	0.0%	2.3%	8.1%	7.0%	74.4%
	田子町	0.0%	0.0%	0.0%	2.1%	0.0%	1.1%	6.3%	10.5%	80.0%
	南部町	0.0%	0.0%	0.0%	4.0%	1.0%	3.0%	10.0%	11.0%	71.0%
	階上町	0.0%	0.0%	1.1%	1.1%	0.0%	2.2%	13.3%	13.3%	68.9%
	新郷村	0.0%	0.0%	0.0%	7.0%	0.0%	1.4%	8.5%	5.6%	77.5%
	おいらせ町	0.0%	0.0%	1.0%	6.3%	0.0%	2.1%	11.5%	11.5%	67.7%
	無回答・無効回答	0.0%	0.0%	0.0%	0.0%	0.0%	4.8%	4.8%	14.3%	76.2%
全体		0.0%	0.3%	0.5%	5.7%	0.7%	2.0%	9.3%	11.2%	70.4%

◆図書館などの文化施設の利用

(交通手段)

		交通手段											
		(車いす等含む) 徒歩	自転車	(原付含む) 二輪車	(自分で運転) 自家用車	(送迎) 自家用車	医療福祉施設の送迎	タクシー	路線バス	コミュニティバス	JR	青い森鉄道	無回答・無効回答
回答者の居住地	八戸市	4.5%	3.6%	0.0%	26.1%	4.5%	0.0%	0.0%	0.9%	0.0%	0.0%	0.0%	60.4%
	三戸町	3.2%	0.0%	0.0%	17.0%	2.1%	0.0%	0.0%	1.1%	0.0%	0.0%	1.1%	75.5%
	五戸町	3.5%	1.2%	0.0%	16.3%	1.2%	0.0%	0.0%	0.0%	0.0%	0.0%	0.0%	77.9%
	田子町	4.2%	0.0%	0.0%	16.7%	1.0%	0.0%	0.0%	0.0%	0.0%	0.0%	0.0%	78.1%
	南部町	2.0%	1.0%	0.0%	13.9%	1.0%	0.0%	0.0%	0.0%	0.0%	0.0%	0.0%	82.2%
	階上町	0.0%	0.0%	0.0%	17.8%	1.1%	0.0%	0.0%	1.1%	0.0%	0.0%	0.0%	80.0%
	新郷村	2.8%	1.4%	0.0%	16.7%	2.8%	0.0%	0.0%	0.0%	0.0%	0.0%	0.0%	76.4%
	おいらせ町	1.0%	3.0%	0.0%	17.2%	1.0%	0.0%	0.0%	1.0%	1.0%	0.0%	0.0%	75.8%
	無回答・無効回答	0.0%	0.0%	0.0%	19.0%	0.0%	0.0%	0.0%	0.0%	0.0%	0.0%	0.0%	81.0%
全体	2.6%	1.3%	0.0%	17.9%	1.8%	0.0%	0.0%	0.5%	0.1%	0.0%	0.1%	75.6%	

(頻度)

		頻度								
		毎日	週に5〜6回	週に3〜4回	週に1〜2回	月に5回以上	月に3〜4回	月に1〜2回	年に数回	無回答・無効回答
回答者の居住地	八戸市	0.0%	0.0%	0.0%	4.7%	0.9%	0.9%	7.5%	21.7%	64.2%
	三戸町	1.1%	0.0%	0.0%	1.1%	1.1%	3.3%	2.2%	13.2%	78.0%
	五戸町	0.0%	1.2%	0.0%	2.3%	0.0%	3.5%	9.3%	8.1%	75.6%
	田子町	0.0%	1.1%	1.1%	0.0%	0.0%	1.1%	5.3%	13.7%	77.9%
	南部町	0.0%	0.0%	0.0%	1.0%	0.0%	1.0%	4.0%	11.0%	83.0%
	階上町	0.0%	0.0%	1.1%	0.0%	0.0%	0.0%	3.3%	13.3%	82.2%
	新郷村	0.0%	0.0%	0.0%	1.4%	0.0%	2.8%	5.6%	12.7%	77.5%
	おいらせ町	0.0%	0.0%	0.0%	1.0%	0.0%	1.0%	5.2%	15.6%	77.1%
	無回答・無効回答	0.0%	0.0%	0.0%	0.0%	0.0%	0.0%	9.5%	9.5%	81.0%
全体	0.1%	0.3%	0.3%	1.5%	0.3%	1.6%	5.4%	13.8%	76.9%	

◆病院・介護施設の入院や入所

(交通手段)

		交通手段											
		(車いす等含む) 徒歩	自転車	(原付含む) 二輪車	(自分で運転) 自家用車	(送迎) 自家用車	医療福祉施設の送迎	タクシー	路線バス	コミュニティバス	JR	青い森鉄道	無回答・無効回答
回答者の居住地	八戸市	1.8%	2.8%	0.0%	22.9%	5.5%	0.0%	0.0%	0.9%	0.0%	0.0%	0.0%	66.1%
	三戸町	1.1%	0.0%	0.0%	16.5%	2.2%	0.0%	0.0%	1.1%	0.0%	0.0%	0.0%	79.1%
	五戸町	0.0%	1.1%	0.0%	24.4%	5.6%	1.1%	1.1%	0.0%	0.0%	0.0%	0.0%	66.7%
	田子町	0.0%	0.0%	0.0%	15.6%	5.2%	0.0%	0.0%	0.0%	0.0%	0.0%	0.0%	79.2%
	南部町	1.0%	1.0%	0.0%	24.0%	1.0%	0.0%	0.0%	0.0%	0.0%	0.0%	0.0%	73.0%
	階上町	0.0%	0.0%	0.0%	20.0%	3.3%	0.0%	1.1%	1.1%	0.0%	0.0%	0.0%	74.4%
	新郷村	2.8%	1.4%	0.0%	12.7%	4.2%	0.0%	0.0%	0.0%	0.0%	0.0%	0.0%	78.9%
	おいらせ町	0.0%	4.2%	0.0%	14.6%	0.0%	0.0%	0.0%	0.0%	0.0%	0.0%	0.0%	81.3%
	無回答・無効回答	4.5%	0.0%	0.0%	18.2%	0.0%	0.0%	0.0%	0.0%	0.0%	0.0%	0.0%	77.3%
全体	0.9%	1.3%	0.0%	19.1%	3.3%	0.1%	0.3%	0.4%	0.0%	0.0%	0.0%	74.6%	

(頻度)

		頻度								
		毎日	週に5〜6回	週に3〜4回	週に1〜2回	月に5回以上	月に3〜4回	月に1〜2回	年に数回	無回答・無効回答
回答者の居住地	八戸市	0.0%	0.0%	0.0%	3.8%	0.0%	0.0%	7.5%	17.9%	70.8%
	三戸町	1.1%	0.0%	0.0%	0.0%	0.0%	0.0%	3.3%	14.3%	81.3%
	五戸町	0.0%	0.0%	2.3%	2.3%	0.0%	2.3%	7.0%	15.1%	70.9%
	田子町	0.0%	1.1%	0.0%	0.0%	0.0%	0.0%	5.3%	11.6%	82.1%
	南部町	0.0%	1.0%	0.0%	1.0%	0.0%	1.0%	2.0%	16.0%	79.0%
	階上町	0.0%	0.0%	1.1%	1.1%	1.1%	0.0%	6.7%	13.3%	76.7%
	新郷村	0.0%	0.0%	0.0%	1.4%	0.0%	0.0%	5.6%	14.1%	78.9%
	おいらせ町	0.0%	0.0%	0.0%	1.0%	2.1%	0.0%	2.1%	13.5%	81.3%
	無回答・無効回答	0.0%	0.0%	0.0%	0.0%	0.0%	0.0%	0.0%	14.3%	85.7%
全体	0.1%	0.3%	0.4%	1.3%	0.4%	0.4%	4.8%	14.6%	77.8%	

◆病院・介護施設の通院や通所

(交通手段)

		交通手段											
		(車いす等含む) 徒歩	自転車	(原付含む) 一輪車	(自分で運転) 自家用車	自家用車 (送迎)	医療福祉施設の送迎	タクシー	路線バス	コミュニティバス	JR	青い森鉄道	無回答・無効回答
回答者の居住地	八戸市	1.8%	2.8%	0.0%	32.1%	10.1%	0.0%	0.9%	1.8%	0.0%	0.0%	0.0%	50.5%
	三戸町	3.3%	0.0%	0.0%	41.8%	6.6%	1.1%	1.1%	2.2%	1.1%	0.0%	0.0%	42.9%
	五戸町	1.1%	3.4%	0.0%	41.6%	10.1%	0.0%	0.0%	2.2%	0.0%	1.1%	0.0%	40.4%
	田子町	2.1%	2.1%	0.0%	46.9%	6.3%	0.0%	0.0%	1.0%	0.0%	0.0%	0.0%	41.7%
	南部町	1.0%	0.0%	0.0%	42.7%	5.8%	1.0%	0.0%	1.0%	1.0%	0.0%	1.0%	46.6%
	階上町	0.0%	0.0%	0.0%	44.1%	9.7%	0.0%	1.1%	2.2%	0.0%	1.1%	0.0%	41.9%
	新郷村	1.4%	1.4%	0.0%	50.0%	2.8%	0.0%	0.0%	2.8%	0.0%	0.0%	0.0%	41.7%
	おいらせ町	1.9%	4.9%	0.0%	37.9%	5.8%	0.0%	1.9%	1.0%	1.9%	0.0%	0.0%	44.7%
	無回答・無効回答	0.0%	0.0%	0.0%	33.3%	4.8%	0.0%	0.0%	0.0%	0.0%	0.0%	0.0%	61.9%
全体	1.5%	1.8%	0.0%	41.4%	7.2%	0.3%	0.6%	1.7%	0.5%	0.3%	0.1%	44.5%	

(頻度)

		頻度								
		毎日	週に5〜6回	週に3〜4回	週に1〜2回	月に5回以上	月に3〜4回	月に1〜2回	年に数回	無回答・無効回答
回答者の居住地	八戸市	0.0%	0.0%	0.0%	5.7%	0.0%	0.9%	19.8%	21.7%	51.9%
	三戸町	3.3%	0.0%	0.0%	0.0%	0.0%	0.0%	14.3%	39.6%	42.9%
	五戸町	0.0%	0.0%	2.3%	4.7%	0.0%	1.2%	27.9%	19.8%	44.2%
	田子町	0.0%	1.1%	1.1%	1.1%	0.0%	2.1%	17.9%	30.5%	46.3%
	南部町	0.0%	1.0%	0.0%	2.0%	0.0%	1.0%	19.0%	26.0%	51.0%
	階上町	0.0%	0.0%	1.1%	4.4%	0.0%	3.3%	27.8%	21.1%	42.2%
	新郷村	0.0%	0.0%	0.0%	2.8%	1.4%	2.8%	26.8%	25.4%	40.8%
	おいらせ町	0.0%	0.0%	0.0%	1.0%	2.1%	1.0%	15.6%	31.3%	49.0%
	無回答・無効回答	0.0%	0.0%	0.0%	4.8%	0.0%	0.0%	23.8%	9.5%	61.9%
全体	0.4%	0.3%	0.5%	2.8%	0.4%	1.5%	20.9%	26.5%	46.8%	

◆子どもの通学や習い事

(交通手段)

		交通手段											
		(車いす等含む) 徒歩	自転車	(原付含む) 二輪車	(自分で運転) 自家用車	(送迎) 自家用車	医療福祉施設の送迎	タクシー	路線バス	コミュニティバス	JR	青い森鉄道	無効回答・ 無回答
回答者の居住地	八戸市	1.8%	3.6%	0.0%	19.6%	4.5%	0.0%	0.0%	1.8%	0.0%	0.0%	0.0%	68.8%
	三戸町	2.2%	0.0%	0.0%	14.1%	5.4%	0.0%	0.0%	0.0%	0.0%	0.0%	0.0%	78.3%
	五戸町	0.0%	2.3%	0.0%	9.2%	2.3%	0.0%	0.0%	1.1%	0.0%	0.0%	0.0%	85.1%
	田子町	1.0%	0.0%	1.0%	12.5%	1.0%	0.0%	0.0%	0.0%	0.0%	0.0%	0.0%	84.4%
	南部町	2.0%	0.0%	0.0%	12.0%	0.0%	0.0%	0.0%	0.0%	0.0%	0.0%	0.0%	86.0%
	階上町	2.2%	0.0%	0.0%	12.1%	1.1%	0.0%	0.0%	0.0%	0.0%	1.1%	0.0%	83.5%
	新郷村	0.0%	1.4%	0.0%	7.0%	0.0%	0.0%	0.0%	0.0%	1.4%	0.0%	0.0%	90.1%
	おいらせ町	1.0%	4.2%	0.0%	14.6%	0.0%	0.0%	0.0%	0.0%	0.0%	0.0%	0.0%	80.2%
	無回答・ 無効回答	4.8%	0.0%	0.0%	4.8%	0.0%	0.0%	0.0%	0.0%	0.0%	0.0%	0.0%	90.5%
全体	1.4%	1.4%	0.1%	12.8%	1.8%	0.0%	0.0%	0.4%	0.1%	0.1%	0.0%	81.7%	

(頻度)

		頻度								
		毎日	週に 5 ～ 6 回	週に 3 ～ 4 回	週に 1 ～ 2 回	月に 5 回 以上	月に 3 ～ 4 回	月に 1 ～ 2 回	年に 数回	無効回答・ 無回答
回答者の居住地	八戸市	0.0%	3.8%	0.9%	10.4%	0.0%	0.0%	1.9%	8.5%	74.5%
	三戸町	2.2%	5.5%	1.1%	4.4%	0.0%	3.3%	2.2%	2.2%	79.1%
	五戸町	1.2%	5.8%	0.0%	2.3%	0.0%	0.0%	1.2%	3.5%	86.0%
	田子町	1.1%	2.1%	3.2%	2.1%	0.0%	1.1%	1.1%	4.2%	85.3%
	南部町	2.0%	2.0%	0.0%	5.0%	0.0%	1.0%	1.0%	2.0%	87.0%
	階上町	2.2%	3.3%	3.3%	2.2%	0.0%	1.1%	0.0%	5.6%	82.2%
	新郷村	1.4%	5.6%	0.0%	1.4%	0.0%	0.0%	1.4%	1.4%	88.7%
	おいらせ町	1.0%	4.2%	1.0%	3.1%	0.0%	1.0%	1.0%	7.3%	81.3%
	無回答・ 無効回答	0.0%	4.8%	0.0%	4.8%	0.0%	0.0%	0.0%	0.0%	90.5%
全体	1.3%	4.0%	1.2%	4.1%	0.0%	0.9%	1.2%	4.4%	82.9%	

資料2 (P18、19 II調査結果 4.問1 補足資料)

八戸圏域で現在推進している80の取組について、満足度・重要度及び各分野ごとの順位は以下のとおりです。

NO	分野	事業名	満足度		重要度	
			評点	順位	評点	順位
1	圏域全体の経済成長のけん引(27事業)	八戸圏域連携中枢都市圏ビジョン懇談会運営事業	3.06	19	3.44	23
2		地域未来投資促進法に係る基本計画推進事業	3.06	20	3.54	18
3		テレマーケティング関連産業立地促進費補助金	2.97	26	3.64	11
4		企業立地促進条例に基づく各種奨励金	3.11	14	3.71	8
5		イノバティブ産業集積促進事業	3.16	11	3.62	14
6		産学官共同研究開発支援事業	3.19	6	3.64	12
7		革新的ものづくり企業連携促進事業	3.01	23	3.32	25
8		地域企業支援体制強化事業	3.22	4	3.54	17
9		はちの八創業・事業承継サポートセンター事業	3.16	12	3.58	16
10		地場製品の販路拡大事業	3.24	3	3.79	4
11		八戸都市圏交流プラザ事業	3.38	1	3.76	6
12		マチニワ・マルシェ	3.21	5	3.48	21
13		ナニヤドヤラ廻道ふるさとフェスタ	3.30	2	3.48	22
14		海外販路拡大事業	3.17	9	3.53	19
15		知的財産権対策支援事業	3.19	7	3.68	10
16		求人・求職情報等無料ウェブサイト運営事業	3.11	16	3.81	2
17		地域事業所人材獲得等支援事業	3.10	17	3.80	3
18		企業誘致セミナー開催事業	3.11	15	3.61	15
19		農業情報提供事業	3.15	13	3.81	1
20		新規就農者向け支援施策の情報発信体制の一元化	3.03	22	3.72	7
21		農作業マッチング制度構築事業	3.04	21	3.77	5
22		南郷そば振興センター共同利用事業	3.01	24	3.21	27
23		畜産業及び畜産関連産業振興事業	2.99	25	3.31	26
24		漆産業振興事業	2.97	27	3.38	24
25		漁業就業支援事業	3.09	18	3.64	13
26		八戸広域観光戦略推進事業	3.16	10	3.68	9
27		グリーン・ツーリズム推進事業	3.17	8	3.50	20
28	高次の都市機能の集積や強化(11事業)	ドクターカー運行事業の充実・強化	4.05	1	4.45	1
29		八戸市総合保健センター運営事業	3.72	3	4.13	3
30		高度医療従事者育成事業	3.73	2	4.26	2
31		八戸圏域公共交通計画推進事業	3.20	7	3.86	4
32		美術館運営事業	2.99	11	3.09	11
33		八戸ポータルミュージアム事業	3.05	9	3.21	9
34		ブックセンター事業	3.03	10	3.15	10
35		屋内スケート場運営事業	3.28	5	3.35	7
36		多賀多目的運動場運営事業	3.20	8	3.28	8
37		学生まちづくり助成金制度	3.31	4	3.65	5
38		学官連携地域シンクタンク	3.22	6	3.51	6

NO	分野	事業名	満足度		重要度	
			評点	順位	評点	順位
39	圏域全体の生活関連機能サービスの向上（42事業）	医師派遣事業	3.61	3	4.35	2
40		ドクターカー運行事業	3.98	1	4.41	1
41		救急・母子周産期医療に関する医療人材育成事業	3.71	2	4.24	3
42		周産期医療体制周知事業	3.52	5	4.08	8
43		不妊専門相談センター事業	3.40	11	4.11	6
44		AED普及促進事業	3.48	6	4.09	7
45		一時預かり保育事業	3.43	10	4.21	4
46		ファミリーサポートセンター事業	3.40	12	3.97	14
47		子育てつどいの広場	3.36	13	3.75	19
48		子育てサロン事業	3.32	19	3.62	24
49		地域子育て支援拠点事業	3.35	16	3.69	22
50		児童虐待防止対策事業	3.34	17	4.15	5
51		高齢者福祉合同研修会等の開催	3.36	14	3.98	13
52		あんしんカード事業	3.48	7	4.06	9
53		救急医療情報キット配付事業	3.45	9	3.98	12
54		成年後見制度利用促進事業	3.19	29	3.65	23
55		医療・介護連携マップ管理運営事業	3.30	21	3.81	17
56		障がい者福祉合同研修会等の開催	3.32	18	3.81	18
57		障害支援区分判定審査事務の共同実施	3.36	15	3.70	21
58		勤労者福祉サービスセンター事業	3.19	28	3.73	20
59		消費生活に係る意識啓発・相談体制の充実・強化	3.17	30	3.55	28
60		生涯学習情報提供事業	3.10	38	3.31	38
61		図書館相互利用事業	3.21	26	3.37	34
62		広域的体験学習支援事業	3.25	22	3.55	27
63		高校生地域づくり実践プロジェクト	3.21	25	3.55	26
64		氷都八戸パワーアッププロジェクト	3.20	27	3.25	41
65		スキー場活用促進事業	3.23	23	3.28	40
66		体育施設情報共有化事業	3.15	32	3.33	36
67		スポーツ大使派遣事業	3.15	33	3.31	37
68		不法投棄防止事業	3.32	20	3.98	11
69		安全・安心情報発信事業	3.56	4	3.93	15
70		福祉避難所の設置及び圏域での相互利用	3.45	8	4.00	10
71		危険空き家対策のための合同研修会の開催	3.08	39	3.81	16
72		国土強靱化地域計画推進事業	3.22	24	3.51	30
73		移住・交流推進事業	3.14	34	3.54	29
74		縁結び支援事業	3.03	42	3.48	31
75		八戸圏域活性化支援事業	3.13	35	3.34	35
76		住民活動保険事業	3.11	37	3.47	32
77		公共交通による交流促進事業	3.15	31	3.61	25
78		職員合同研修の開催	3.11	36	3.28	39
79		女性チャレンジ講座開催事業	3.08	40	3.39	33
80		八戸圏域住民活動促進事業	3.04	41	3.24	42