

次期八戸市総合計画策定に向けた 市民アンケート調査報告書 (無作為抽出・市政モニター)

令和 8 年 1 月

八戸市

目 次

I 調査概要	1
1. 調査の目的	1
2. 調査項目	1
3. 調査対象及び調査方法	1
4. 調査票の回収状況	1
5. 報告書の見方	2
II 回答者の属性	3
III 調査結果	5
1. 八戸市の住みやすいと感じる点	5
2. 八戸市の住みにくいと感じる点	6
3. 八戸市の住みやすさ	7
4. 今後の八戸市への居留意向	8
5. 八戸市の魅力	9
6. 八戸市の不足点	11
7. 八戸市の優先すべき施策	13
8. 10年後の八戸市が目指すべきまち.....	15
9. 10年後の八戸市の理想の姿のイメージ.....	17
IV 参考資料	28
アンケート調査票	28

I 調査概要

1. 調査の目的

本調査は、次期八戸市総合計画策定の参考とするため、市民の意識を把握することを目的に実施した。

2. 調査項目

- 回答者の属性
- 八戸市の住みやすいと感じる点
- 八戸市の住みにくいと感じる点
- 八戸市の住みやすさ
- 今後の八戸市への居留意向
- 八戸市の魅力
- 八戸市の不足点
- 八戸市の優先すべき施策
- 10年後の八戸市が目指すべきまち
- 10年後の八戸市の理想の姿のイメージ

3. 調査対象及び調査方法

- 調査地域
八戸市内（市政モニターには市外在住者を含む）
- 調査対象者
 - ① 八戸市在住の満18歳以上の市民：2,997人
 - ② 市政モニター：106人
- 抽出方法
 - ・八戸市在住の満18歳以上の市民については、住民基本台帳を基に地域別人口の割合を考慮して、無作為抽出（男女別、年齢階層別）した。
- 調査方法
 - ・設問法による無記名のアンケート調査（郵送配布、郵送回収及び調査票記載のURLやQRコードからのWEB回答併用）により実施した。
 - ・調査票の配布から約2週間後にお礼状兼督促状を配布し回収率向上に努めた。
- 調査実施期間
 - ・調査票の配布：令和7年11月21日（金）
 - ・お礼状兼督促状の配布：令和7年12月3日（水）
 - ・調査票の回収期間：令和7年11月25日（火）～令和7年12月12日（金）

4. 調査票の回収状況

配布数3,103件に対して、回収数1,582件、回収率は51.0%となった。

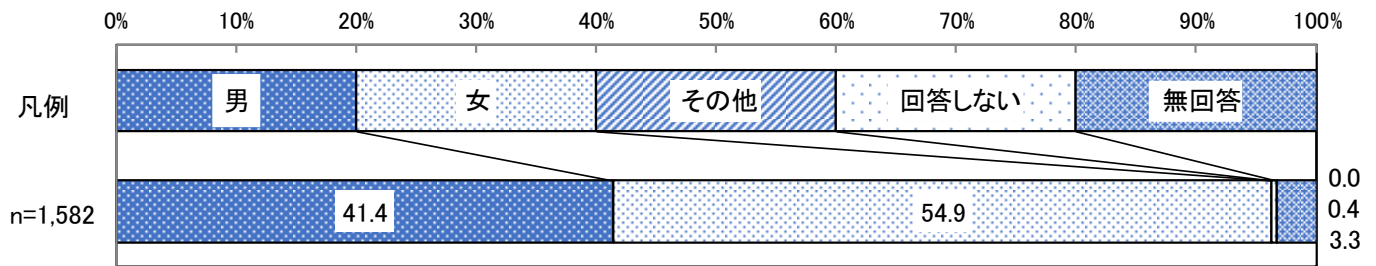
調査対象者	配布数	WEB回答	郵送回収	合計	回収率
①八戸市在住の満18才以上の市民	2,997件	543件	942件	1,485件	49.5%
②市政モニター	106件	28件	69件	97件	91.5%
全体	3,103件	571件	1,011件	1,582件	51.0%

5. 報告書の見方

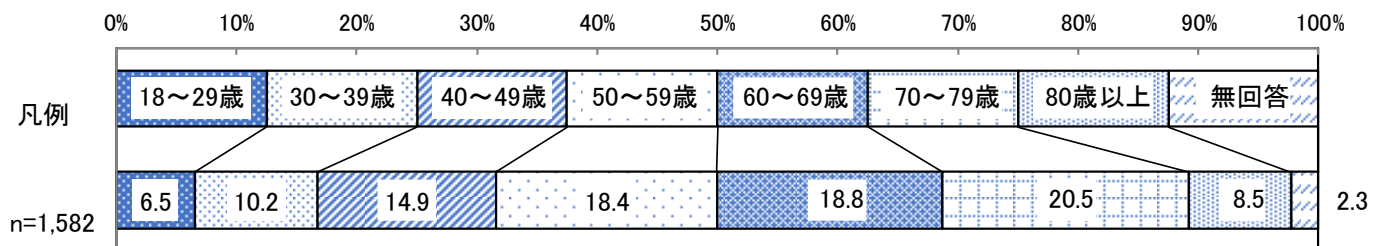
- ・ グラフ、表中の「n」はアンケートの有効回収数を示している。
- ・ 比率はすべて百分率（%）で表し、小数第2位を四捨五入して算出している。そのため、回答比率の合計が100.0%にならない場合がある。
- ・ 複数回答の場合、回答の合計比率が100.0%を超える場合がある。
- ・ 設問文・選択肢の文章を、意味が変わらない程度に簡略化している場合がある。

Ⅱ 回答者の属性

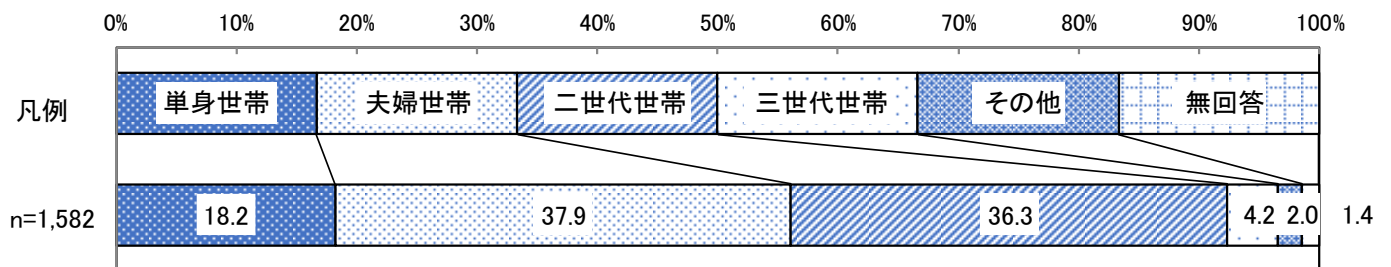
(1) 性別



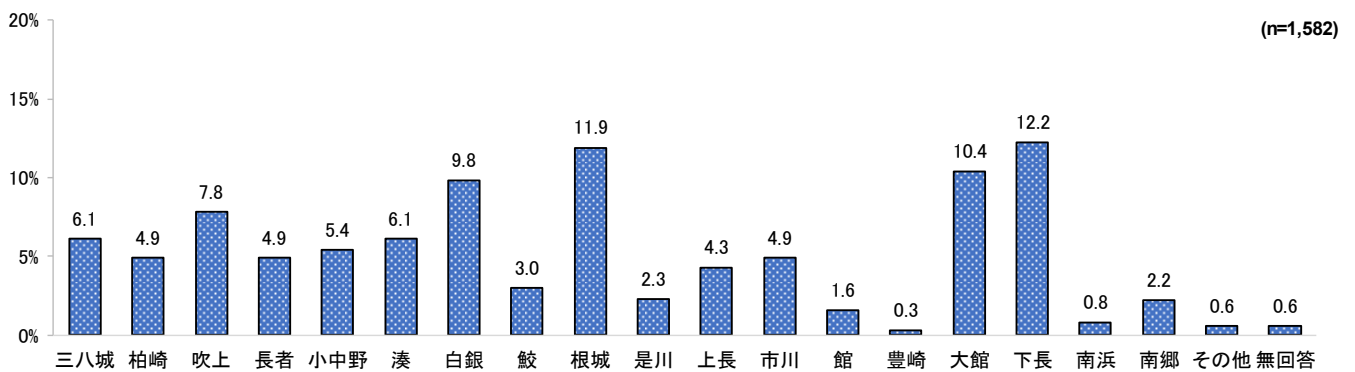
(2) 年齢



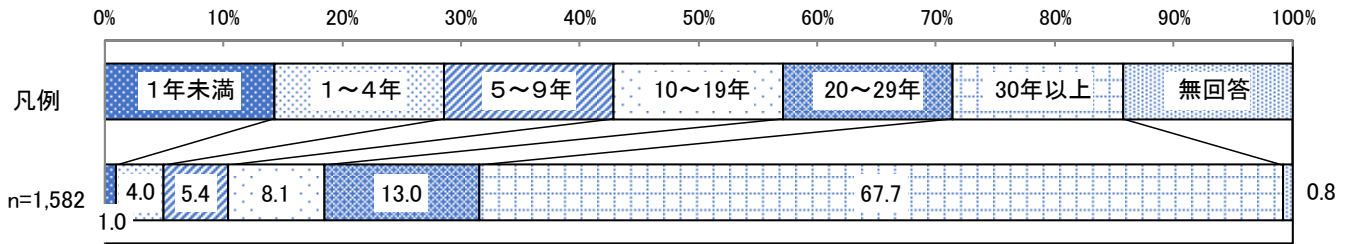
(3) 世帯構成



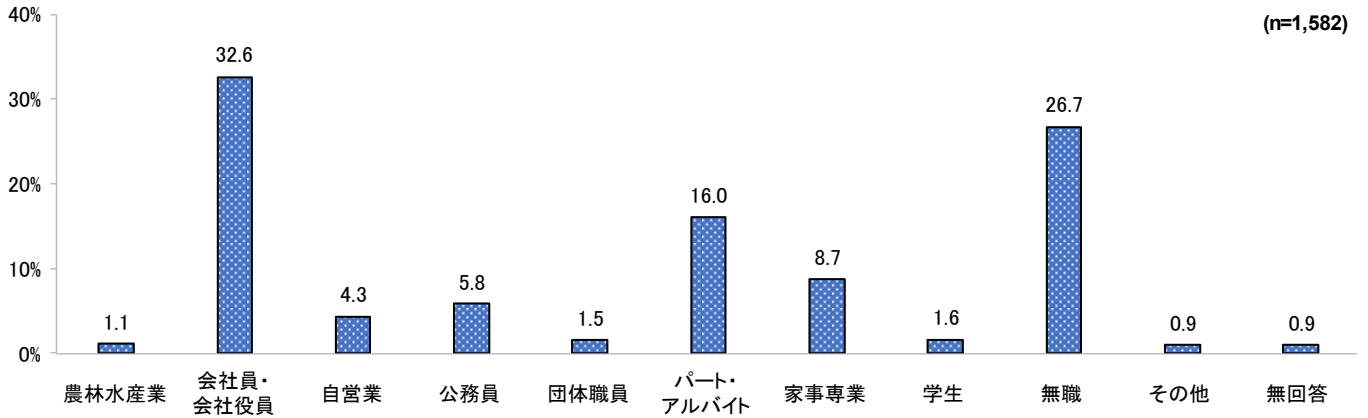
(4) 居住地区



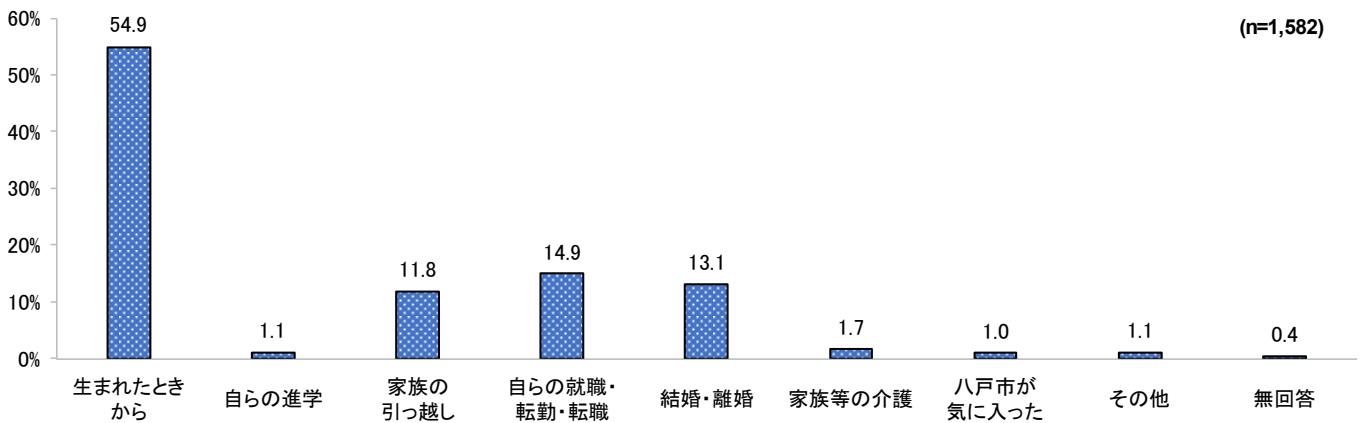
(5) 居住年数



(6) 職業



(7) 八戸市に居住することになったきっかけ

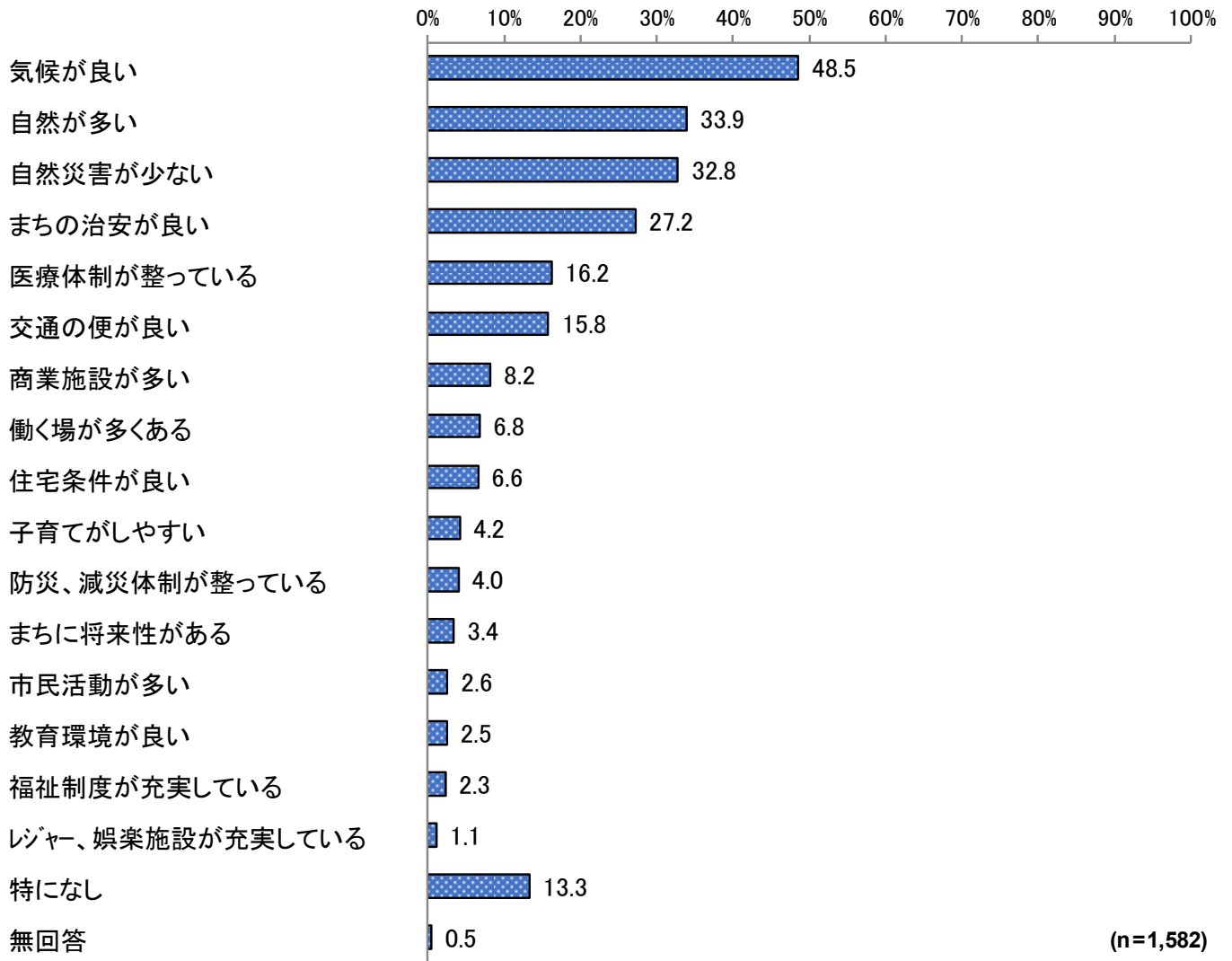


Ⅲ 調査結果

1. 八戸市の住みやすいと感じる点

あなたにとって、八戸市のどのようなところが住みやすいと感じますか。（複数回答 3つまで）

八戸市の住みやすいと感じる点について、「気候が良い」が48.5%で最も高く、次いで「自然が多い」が33.9%、「自然災害が少ない」が32.8%であった。



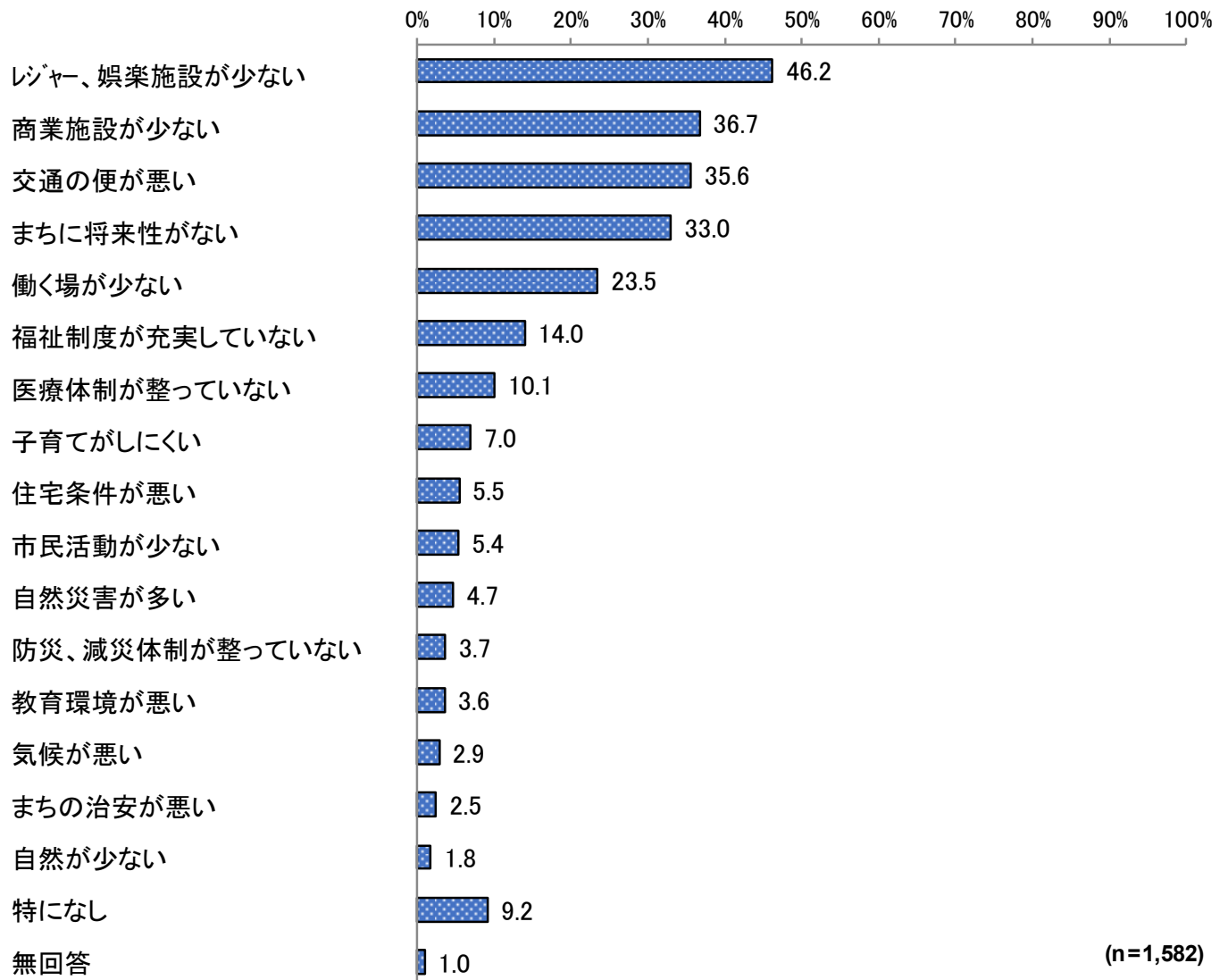
(上段:件数、下段:%)

全体	気候が良い	自然が多い	自然災害が少ない	まちの治安が良い	医療体制が整っている	交通の便が良い	商業施設が多い	働く場が多くある	住宅条件が良い	子育てがしやすい	防災、減災体制が整っている	まちに将来性がある	市民活動が多い	教育環境が良い	福祉制度が充実している	レジャー、娯楽施設が充実している	特になし	無回答
1,582	768	537	519	431	257	250	129	107	104	66	64	54	41	40	37	17	210	8
-	48.5	33.9	32.8	27.2	16.2	15.8	8.2	6.8	6.6	4.2	4.0	3.4	2.6	2.5	2.3	1.1	13.3	0.5

2. 八戸市の住みにくいと感ずる点

あなたにとって、八戸市のどのようなところが住みにくと感じますか。（複数回答 3つまで）

八戸市の住みにくと感じる点について、「レジャー、娯楽施設が少ない」が46.2%で最も高く、次いで「商業施設が少ない」が36.7%、「交通の便が悪い」が35.6%であった。



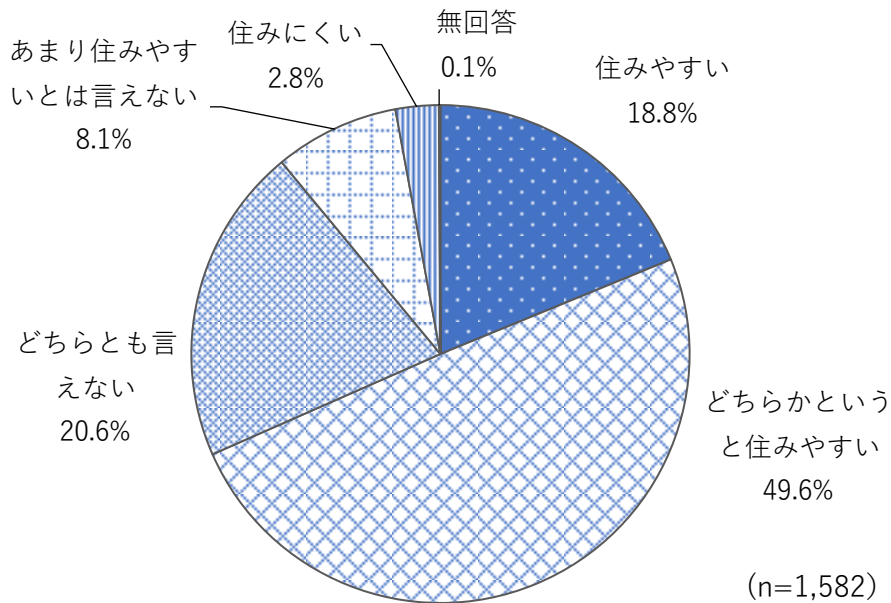
(上段:件数、下段:%)

全体	レジャー、娯楽施設が少ない	商業施設が少ない	交通の便が悪い	まちに将来性がない	働く場が少ない	福祉制度が充実していない	医療体制が整っていない	子育てがしにくい	住宅条件が悪い	市民活動が少ない	自然災害が多い	防災、減災体制が整っていない	教育環境が悪い	気候が悪い	まちの治安が悪い	自然が少ない	特になし	無回答
1,582	731	581	563	522	371	222	160	110	87	86	75	59	57	46	39	29	146	16
-	46.2	36.7	35.6	33.0	23.5	14.0	10.1	7.0	5.5	5.4	4.7	3.7	3.6	2.9	2.5	1.8	9.2	1.0

3. 八戸市の住みやすさ

あなたにとって、八戸市は住みやすいまちですか。（単一回答）

八戸市の住みやすさについて、「どちらかという住みやすい」が49.6%で最も高く、次いで「どちらとも言えない」が20.6%、「住みやすい」が18.8%であった。『住みやすい』（「住みやすい」と「どちらかという住みやすい」の合計）は68.4%と、過半数を超えている。



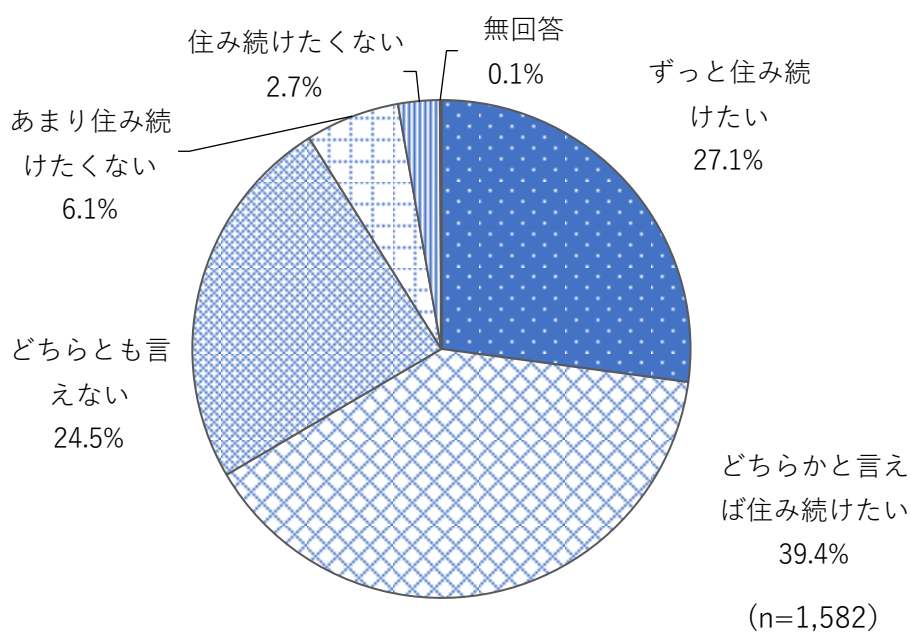
(上段:件数、下段:%)

全体	住みやすい	どちらかという住みやすい	どちらとも言えない	あまり住みやすいとは言えない	住みにくい	無回答
1,582	297	785	326	128	44	2
100.0	18.8	49.6	20.6	8.1	2.8	0.1

4. 今後の八戸市への居住意向

あなたにとって、八戸市は住みたいまちですか。（単一回答）

今後の八戸市への居住意向について、「どちらかと言えば住みたい」が39.4%で最も高く、次いで「ずっと住みたい」が27.1%、「どちらとも言えない」が24.5%であった。『住みたい』（「ずっと住みたい」と「どちらかと言えば住みたい」の合計）は66.5%と、過半数を超えている。



(上段:件数、下段:%)

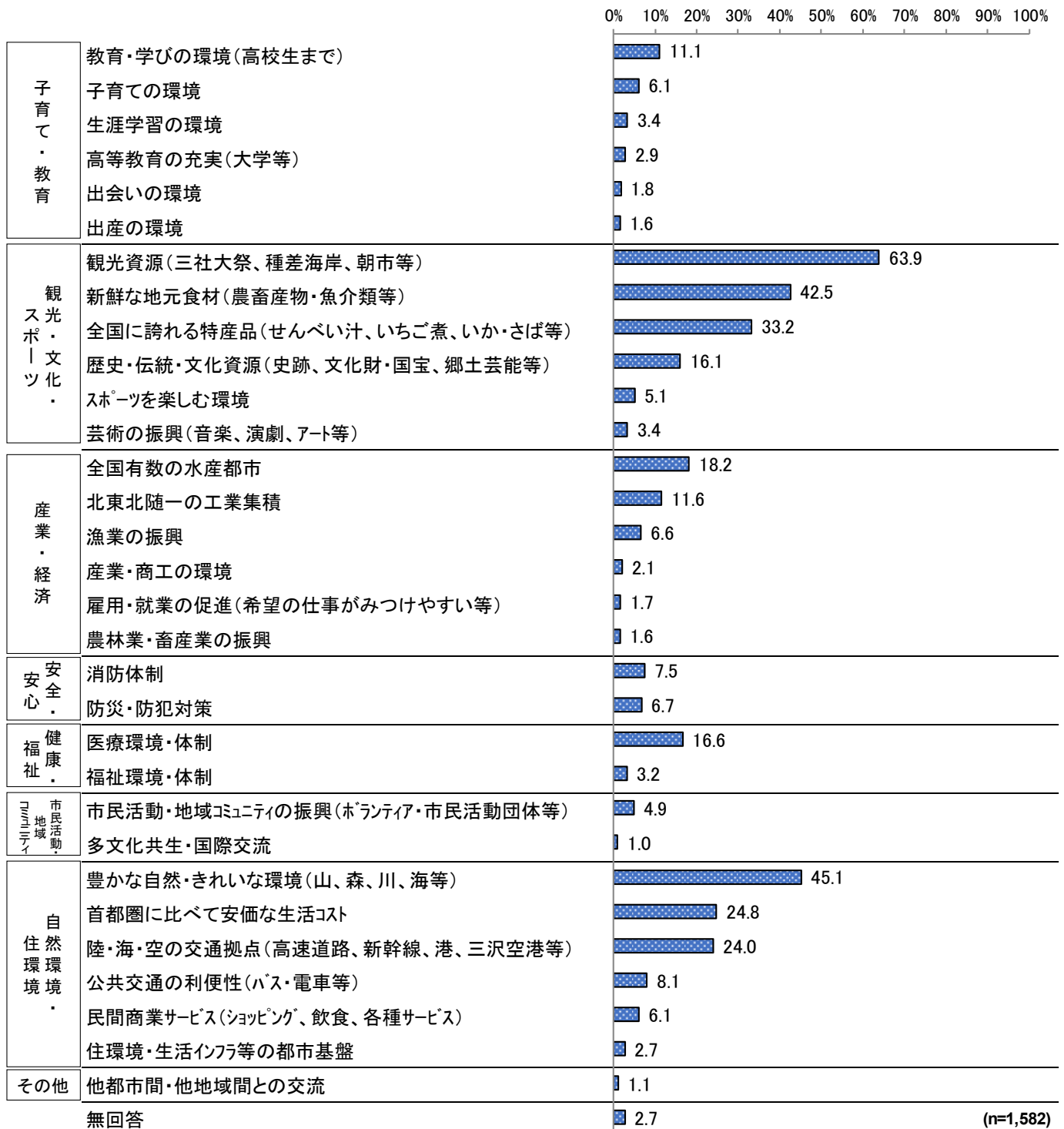
全体	ずっと住み続けたい	どちらかと言えば住み続けたい	どちらとも言えない	あまり住み続けたくない	住み続けたくない	無回答
1,582	428	624	388	97	43	2
100.0	27.1	39.4	24.5	6.1	2.7	0.1

5. 八戸市の魅力

あなたは八戸市で暮らしていて、どのような点に「魅力」を感じますか。（複数回答 5つまで）

八戸市の魅力について、「観光資源（三社大祭、種差海岸、朝市等）」が63.9%で最も高く、次いで「豊かな自然・きれいな環境（山、森、川、海等）」が45.1%、「新鮮な地元食材（農畜産物・魚介類等）」が42.5%であった。

※分野別降順



※全体降順

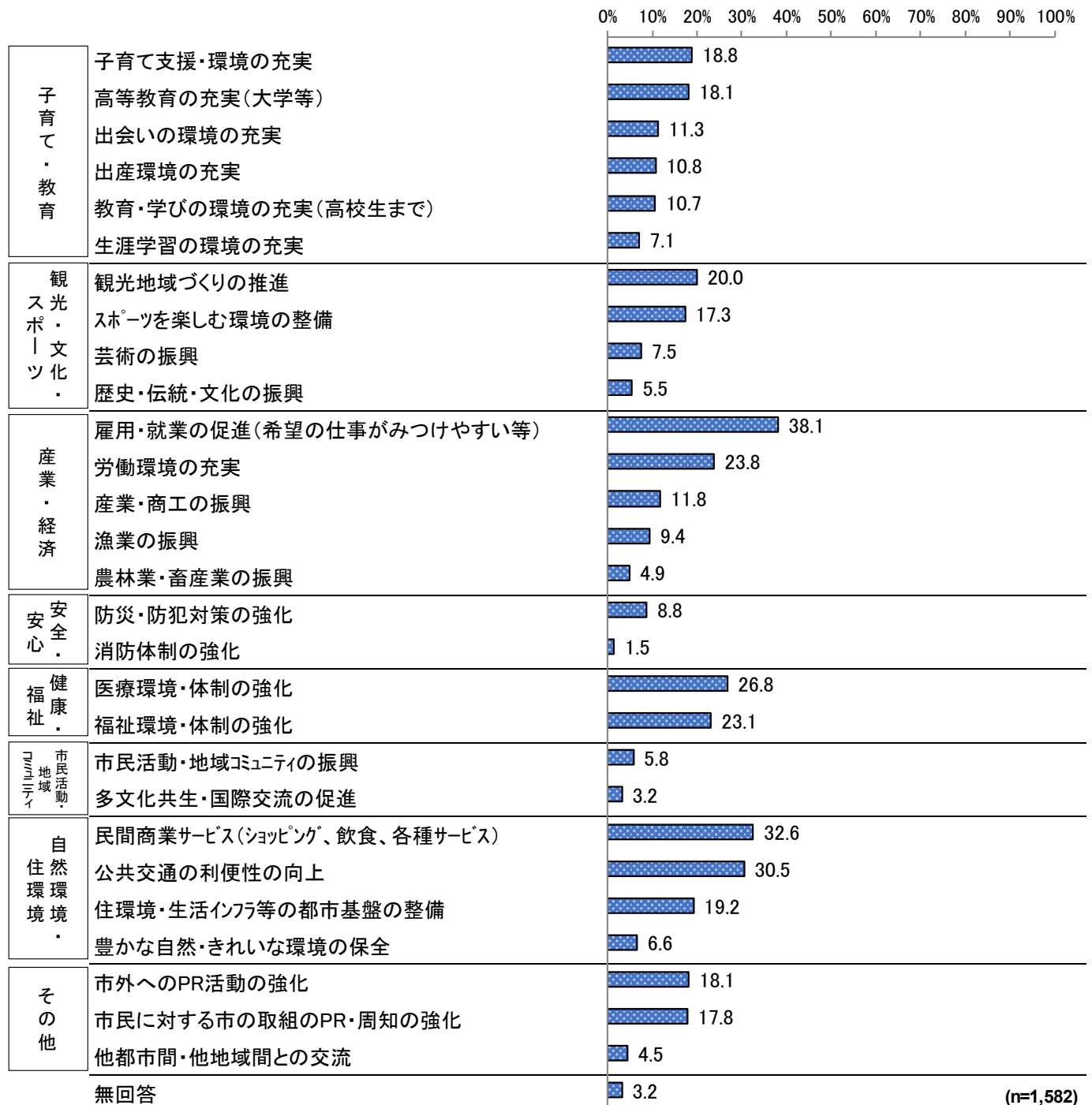


6. 八戸市の不足点

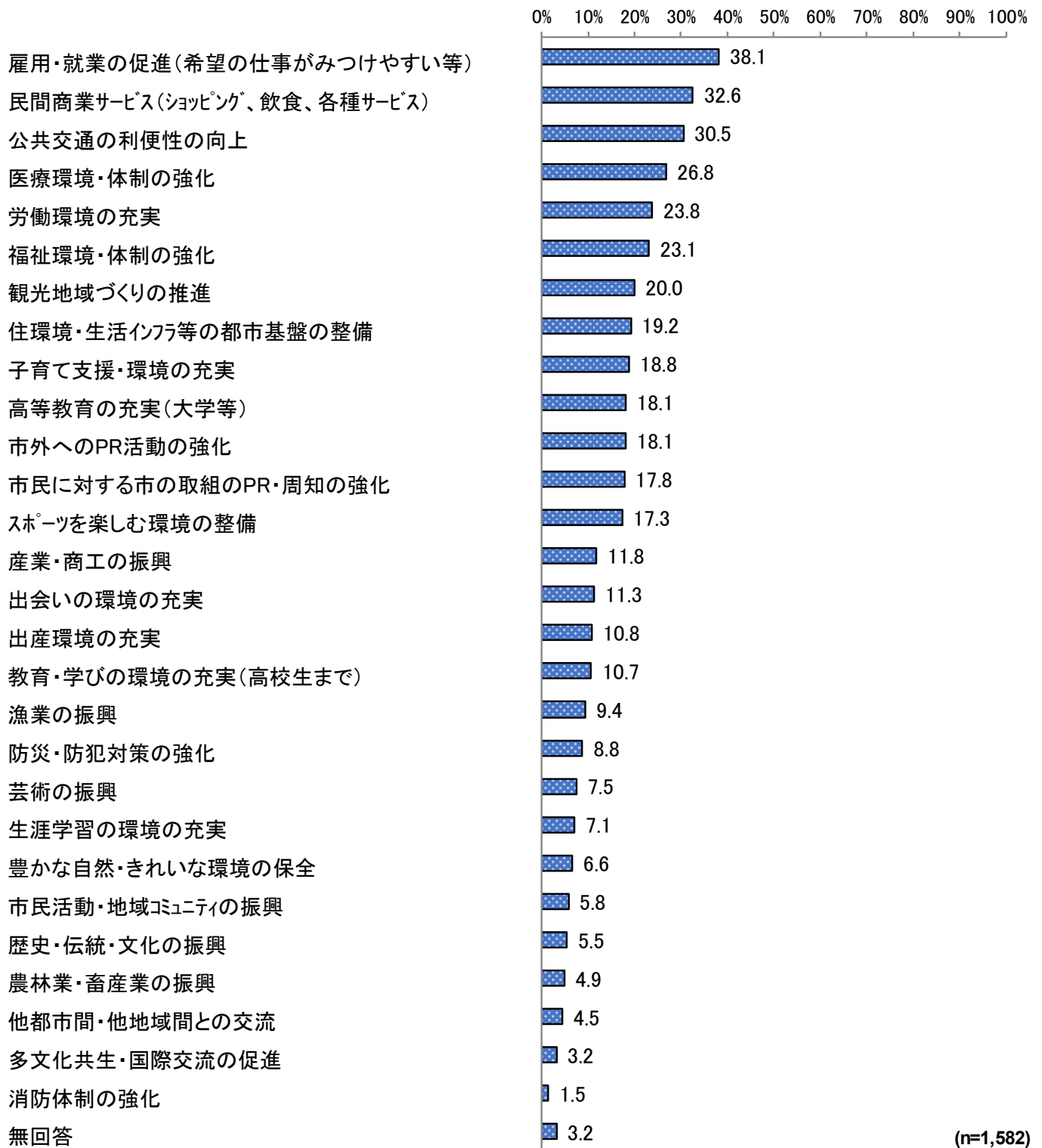
あなたは八戸市で暮らしていて、どのような点に「不足」を感じますか。（複数回答 5つまで）

八戸市の不足点について、「雇用・就業の促進（希望の仕事がみつけやすい等）」が38.1%で最も高く、次いで「民間商業サービス（ショッピング、飲食、各種サービス）」が32.6%、「公共交通の利便性の向上」が30.5%であった。

※分野別降順



※全体降順

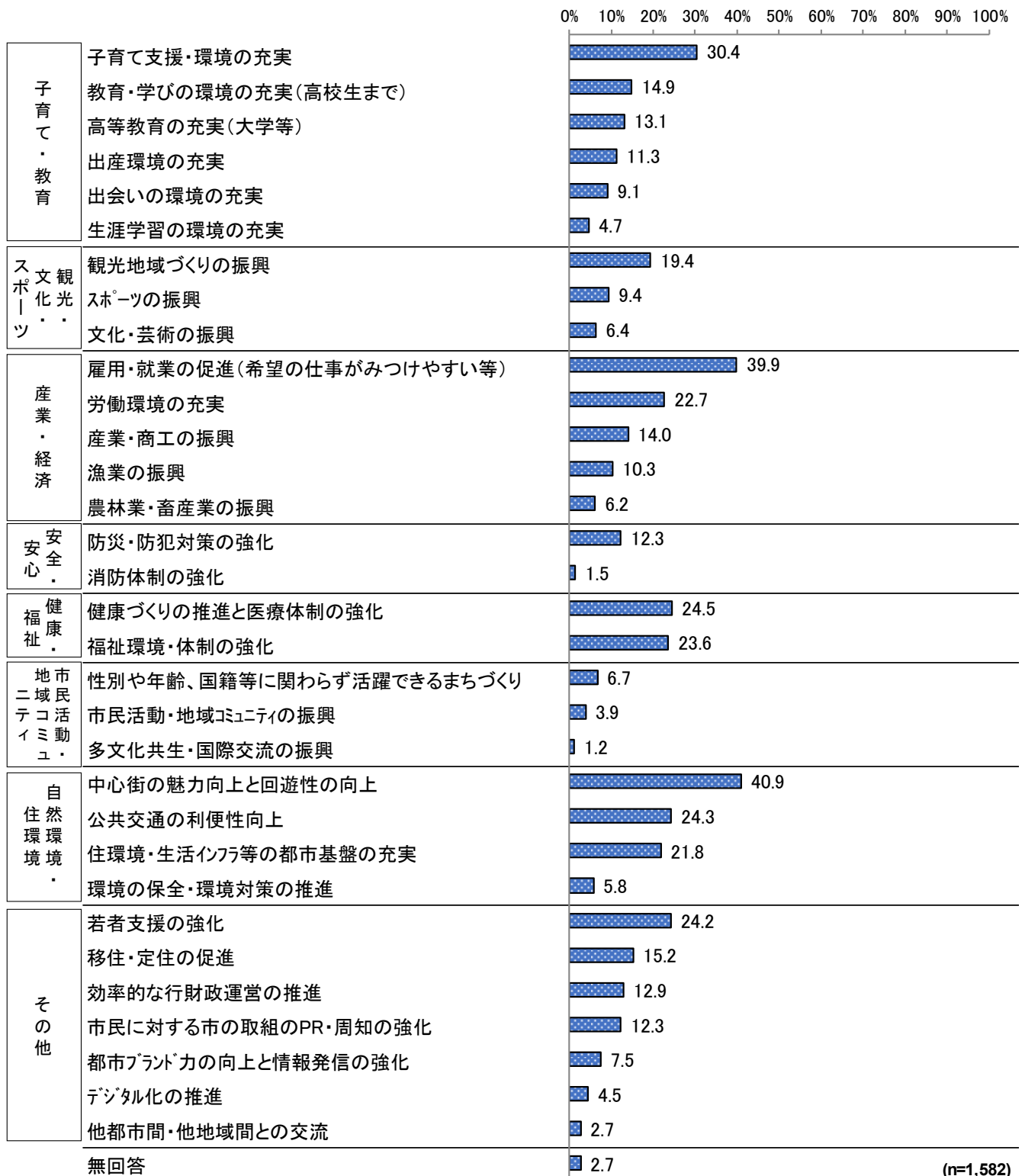


7. 八戸市の優先すべき施策

あなたは八戸市で暮らしていて、どのような施策を「優先すべき」と感じますか。
(順位回答 1位～5位)

八戸市の優先すべき施策（1～5位計）について、「中心街の魅力向上と回遊性の向上」が40.9%で最も高く、次いで「雇用・就業の促進（希望の仕事がみつけやすい等）」が39.9%、「子育て支援・環境の充実」が30.4%であった。

【1位～5位計 ※分野別降順】



(n=1,582)

【各順位別 ※1位～5位計 分野別降順】

	全体	子育て・教育						観光・文化・スポーツ			産業・経済				安全・安心		健康・福祉		
		子育て支援・環境の充実 (高校生まで)	教育・学びの環境の充実 (大学等)	高等教育の充実(大学)	出産環境の充実	出合いの環境の充実	生涯学習の環境の充実	観光地域づくりの振興	スポーツの振興	文化・芸術の振興	雇用・就業の促進(希望の仕事がみつやすい等)	労働環境の充実	産業・商工の振興	漁業の振興	農林業・畜産業の振興	防災・防犯対策の強化	消防体制の強化	健康づくりの推進と医療体制の強化	福祉環境・体制の強化
1～5位計	1,582	481	235	207	179	144	75	307	148	102	632	359	222	163	98	195	24	387	373
	-	30.4	14.9	13.1	11.3	9.1	4.7	19.4	9.4	6.4	39.9	22.7	14.0	10.3	6.2	12.3	1.5	24.5	23.6
1位	1,582	226	53	49	70	65	21	77	27	9	171	42	69	22	8	36	2	80	78
	-	14.3	3.4	3.1	4.4	4.1	1.3	4.9	1.7	0.6	10.8	2.7	4.4	1.4	0.5	2.3	0.1	5.1	4.9
2位	1,582	122	83	52	39	17	8	74	29	24	167	98	55	53	26	41	7	82	75
	-	7.7	5.2	3.3	2.5	1.1	0.5	4.7	1.8	1.5	10.6	6.2	3.5	3.4	1.6	2.6	0.4	5.2	4.7
3位	1,582	54	44	45	29	14	15	59	33	22	157	81	39	41	29	50	5	103	86
	-	3.4	2.8	2.8	1.8	0.9	0.9	3.7	2.1	1.4	9.9	5.1	2.5	2.6	1.8	3.2	0.3	6.5	5.4
4位	1,582	44	32	37	24	28	18	46	23	19	77	87	29	29	28	37	7	71	74
	-	2.8	2.0	2.3	1.5	1.8	1.1	2.9	1.5	1.2	4.9	5.5	1.8	1.8	1.8	2.3	0.4	4.5	4.7
5位	1,582	35	23	24	17	20	13	51	36	28	60	51	30	18	7	31	3	51	60
	-	2.2	1.5	1.5	1.1	1.3	0.8	3.2	2.3	1.8	3.8	3.2	1.9	1.1	0.4	2.0	0.2	3.2	3.8

(上段:件数、下段:%)

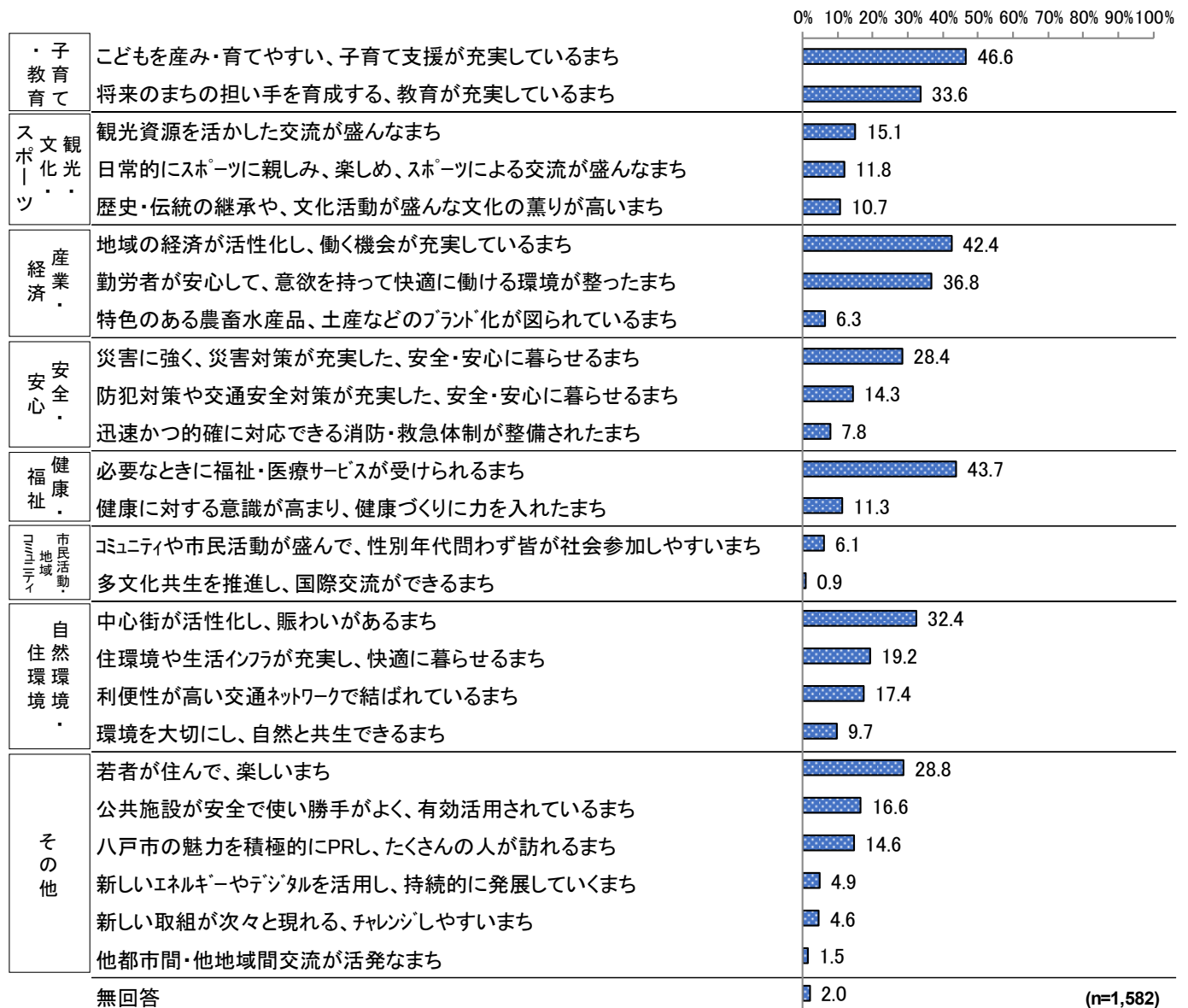
市民活動・地域コミュニティ	自然環境・住環境						その他										無回答		
性別や年齢、国籍等に関わらず活躍できるまちづくり	市民活動・地域コミュニティの振興	多文化共生・国際交流の振興	中心街の魅力向上と回遊性の向上	公共交通の利便性向上	住環境・生活インフラ等の都市基盤の充実	環境の保全・環境対策の推進	若者支援の強化	移住・定住の促進	推進	効率的な行財政運営の推進	市民に対する市の取組のPR・周知の強化	都市ブランド力の向上と情報発信の強化	デジタル化の推進	他都市間・他地域間との交流					
106	61	19	647	384	345	92	383	241	204	195	118	71	42	42					
6.7	3.9	1.2	40.9	24.3	21.8	5.8	24.2	15.2	12.9	12.3	7.5	4.5	2.7	2.7					
7	4	1	152	70	58	7	49	21	28	19	12	4	3	42					
0.4	0.3	0.1	9.6	4.4	3.7	0.4	3.1	1.3	1.8	1.2	0.8	0.3	0.2	2.7					
14	13	2	108	76	63	18	49	35	27	24	19	8	3	71					
0.9	0.8	0.1	6.8	4.8	4.0	1.1	3.1	2.2	1.7	1.5	1.2	0.5	0.2	4.5					
20	15	8	118	72	73	24	93	51	29	36	14	16	5	102					
1.3	0.9	0.5	7.5	4.6	4.6	1.5	5.9	3.2	1.8	2.3	0.9	1.0	0.3	6.4					
34	20	5	159	88	91	26	84	51	39	25	27	19	8	196					
2.1	1.3	0.3	10.1	5.6	5.8	1.6	5.3	3.2	2.5	1.6	1.7	1.2	0.5	12.4					
31	9	3	110	78	60	17	108	83	81	91	46	24	23	260					
2.0	0.6	0.2	7.0	4.9	3.8	1.1	6.8	5.2	5.1	5.8	2.9	1.5	1.5	16.4					

8. 10年後の八戸市が目指すべきまち

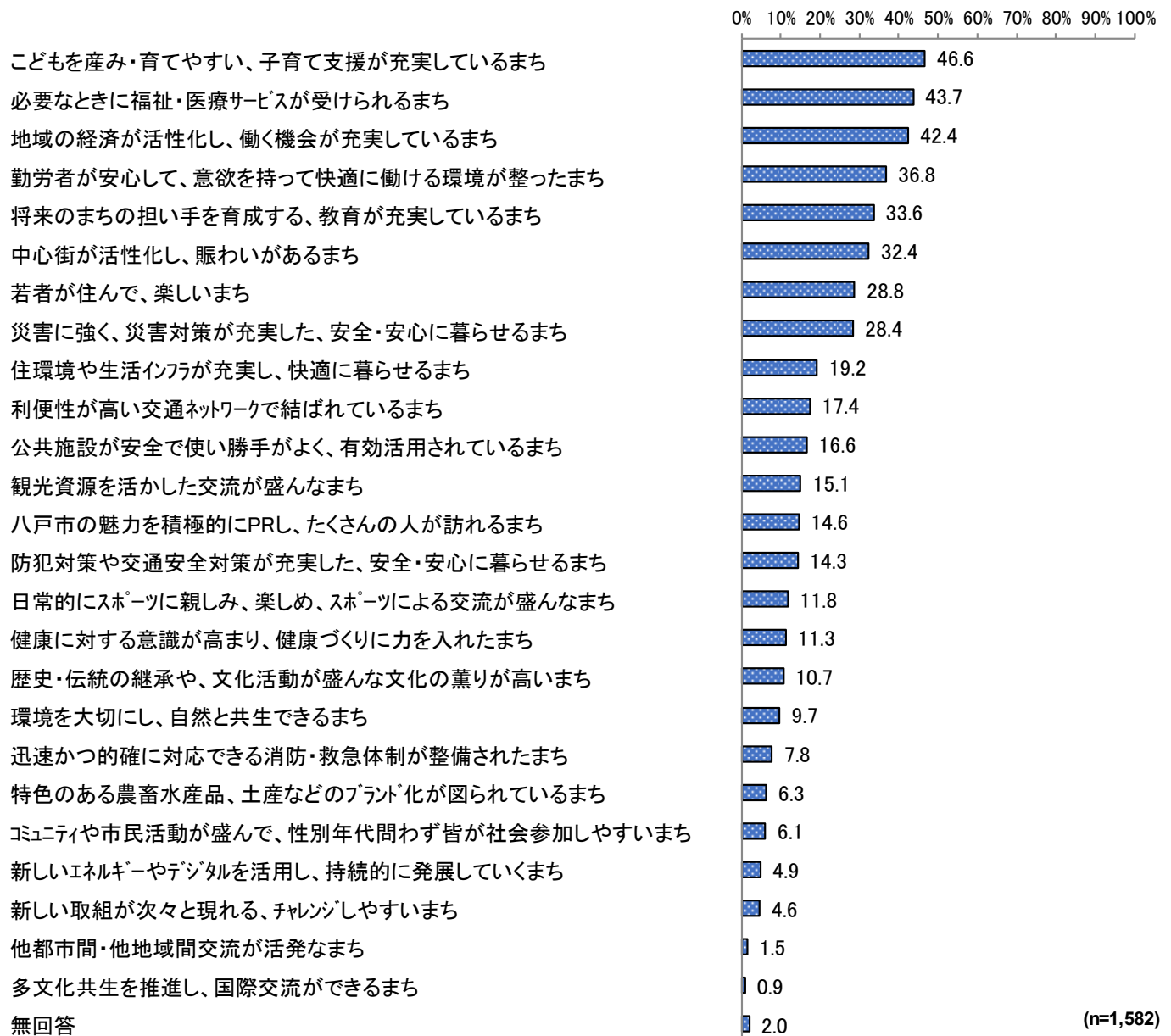
あなたは10年後の八戸市についてどのようなまちを目指していくことが大切だと思いますか。
(複数回答 5つまで)

10年後の八戸市が目指すべきまちについて、「こどもを産み・育てやすい、子育て支援が充実しているまち」が46.6%で最も高く、次いで「必要なときに福祉・医療サービスが受けられるまち」が43.7%、「地域の経済が活性化し、働く機会が充実しているまち」が42.4%であった。

※分野別降順



※全体降順



9. 10年後の八戸市の理想の姿のイメージ

10年後の八戸市について、「こんなまちになってほしい!」「こんなまちなら住みたい!」という理想の姿をイメージにして表現してください。(自由回答)

※共起ネットワーク図について

頻出の語句同士の関連性を線で結んで示した図である。円の大きさは語句の「出現件数」を表しており、関連性の高いものを円の色でグループ分けしている。また、図内の距離が近いほど語句の概念が類似していることを示している。

① 全体版 ※調査項目(1)～(10)の回答内容全体

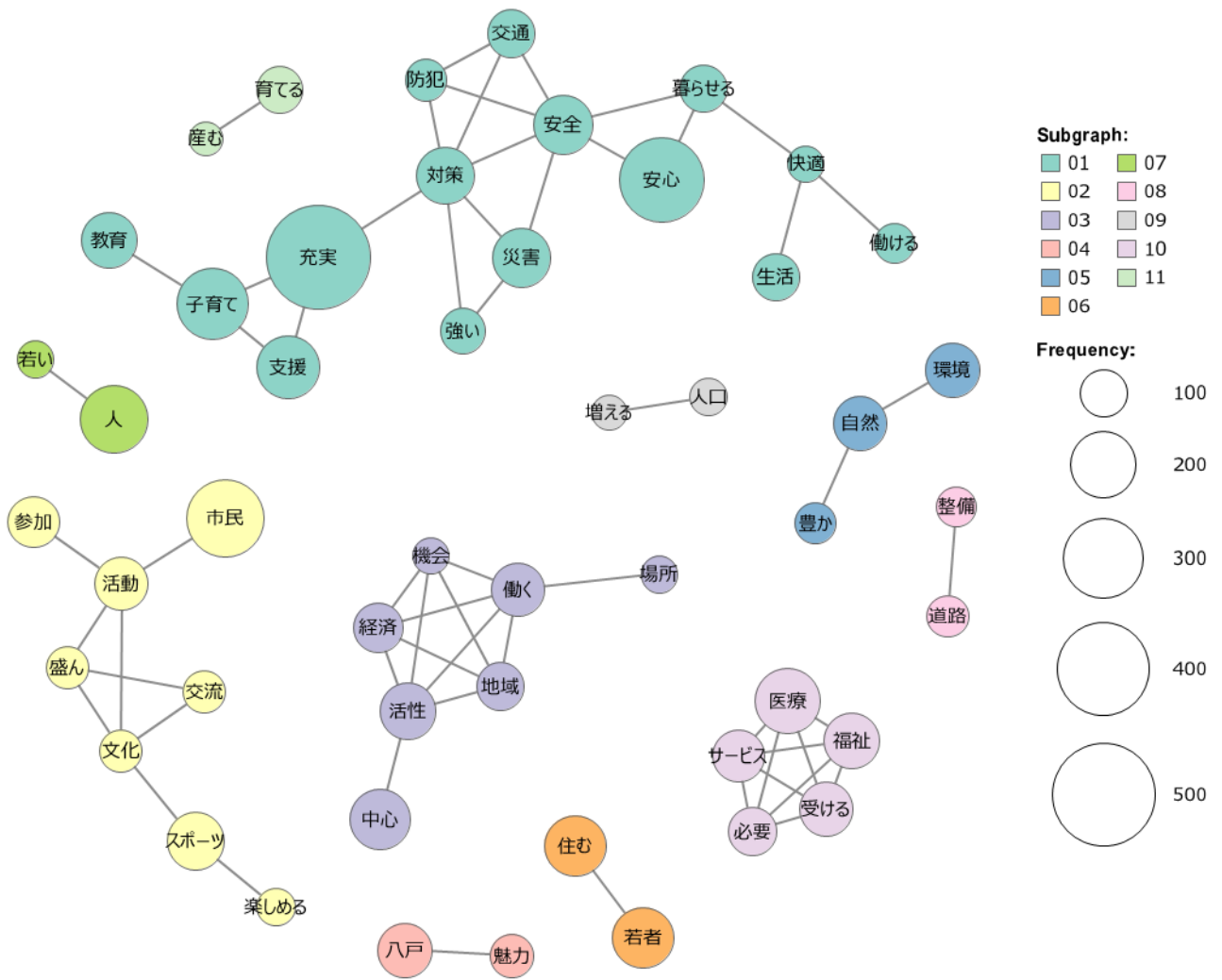
5,422件の回答内容の中での頻出語句を抽出したところ、出現回数は「充実」が521回と最も多く、次いで「安心」が338回、「市民」が277回となった。

また、共起ネットワーク図で語句の関連性についてみると、11のクラスターに分類された。上位2語の「充実」と「安心」は同じクラスターに分類され、子育て支援や災害・交通・防犯対策に関連する語との共起関係が見受けられる。

【頻出語句 上位10件】

全体版		
1	充実	521
2	安心	338
3	市民	277
4	子育て	235
5	人	212
6	医療	196
7	子供	186
8	支援	176
9	住む	172
10	若者	169

【共起ネットワーク図】



②（１）【総合】10年後の八戸市

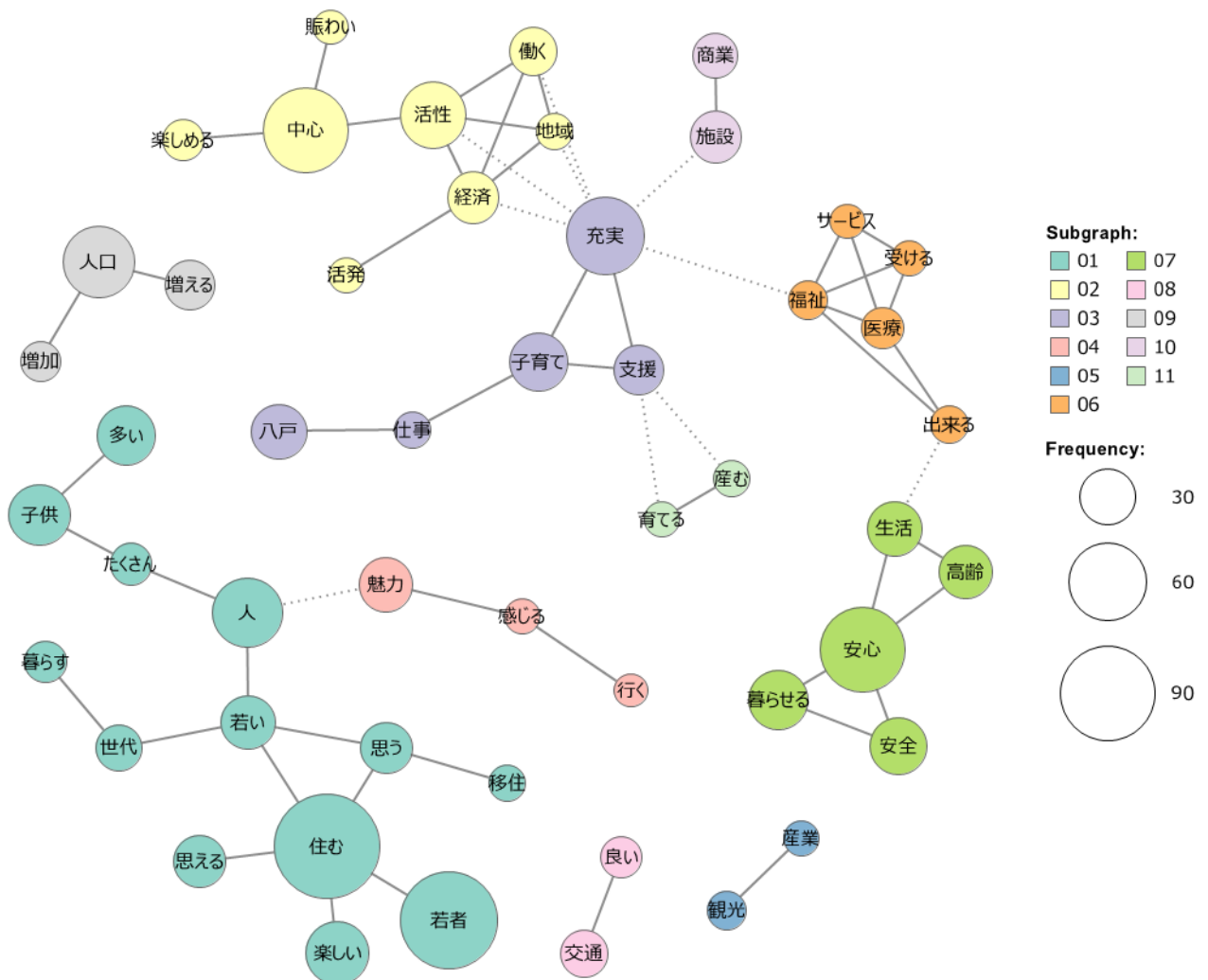
931件の回答内容の中での頻出語句を抽出したところ、出現回数は「住む」が112回と最も多く、次いで「若者」が96回、「安心」が73回となった。

また、共起ネットワーク図で語句の関連性についてみると、11のクラスターに分類された。上位2語の「住む」と「若者」に結びつきが見受けられる。

【頻出語句 上位10件】

10年後の八戸市		
1	住む	112
2	若者	96
3	安心	73
4	中心	72
5	活気	63
6	充実	60
7	人口	50
8	人	48
9	活性	43
10	楽しい	38

【共起ネットワーク図】



③(2) 【分野別】子育てや教育の分野

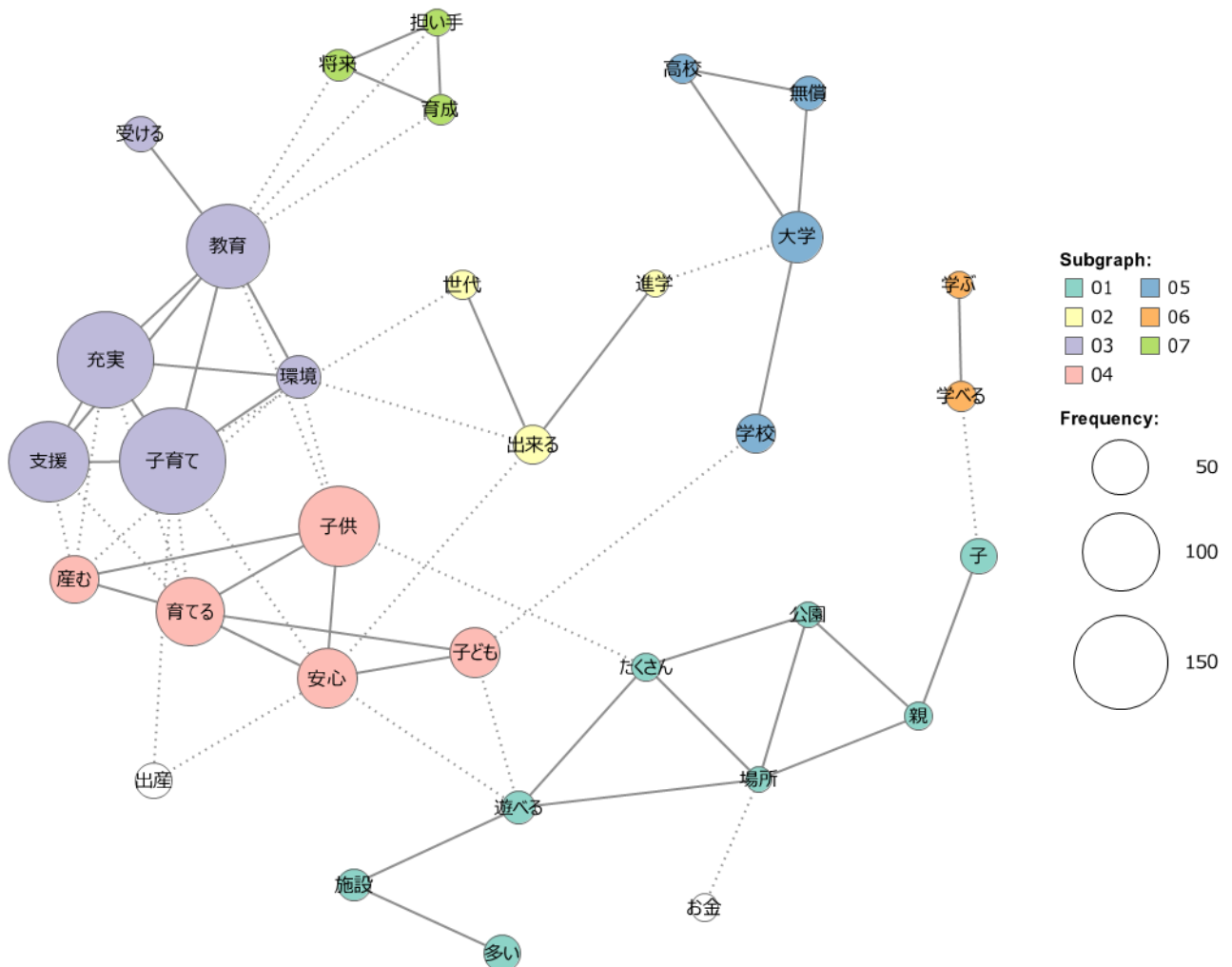
691件の回答内容の中での頻出語句を抽出したところ、出現回数は「子育て」が191回と最も多く、次いで「充実」が158回、「教育」が117回となった。

また、共起ネットワーク図で語句の関連性についてみると、7つのクラスターに分類された。「子育て」と「教育」のいずれも「充実」、「支援」、「環境」との関連性がうかがえる。

【頻出語句 上位10件】

子育てや教育の分野		
1	子育て	191
2	充実	158
3	教育	117
4	子供	109
5	支援	108
6	育てる	76
7	安心	58
8	大学	42
9	子ども	41
10	産む	37

【共起ネットワーク図】



④ (3) 【分野別】観光や文化やスポーツの分野

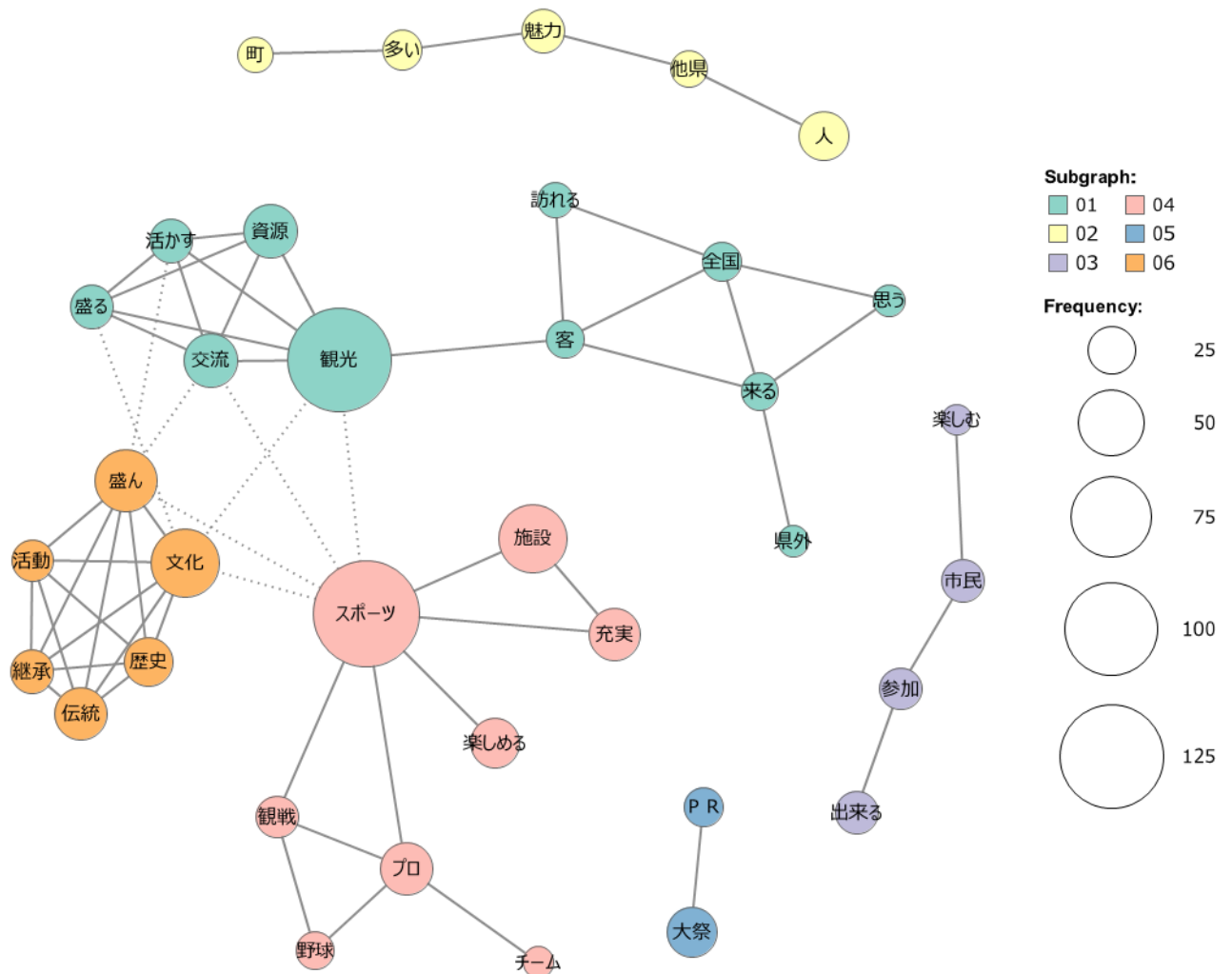
617 件の回答内容の中での頻出語句を抽出したところ、出現回数は「スポーツ」が 130 回と最も多く、次いで「観光」が 126 回、「文化」が 53 回となった。

また、共起ネットワーク図で語句の関連性についてみると、6つのクラスターに分類された。「観光」と「スポーツ」のいずれも「文化」や「交流」との関連性がうかがえる。

【頻出語句 上位 10 件】

観光や文化やスポーツの分野		
1	スポーツ	130
2	観光	126
3	文化	53
4	施設	52
5	盛ん	44
6	交流	32
6	資源	32
8	プロ	31
8	八戸	31
10	充実	30
10	伝統	30

【共起ネットワーク図】



⑤（４）【分野別】産業や経済の分野

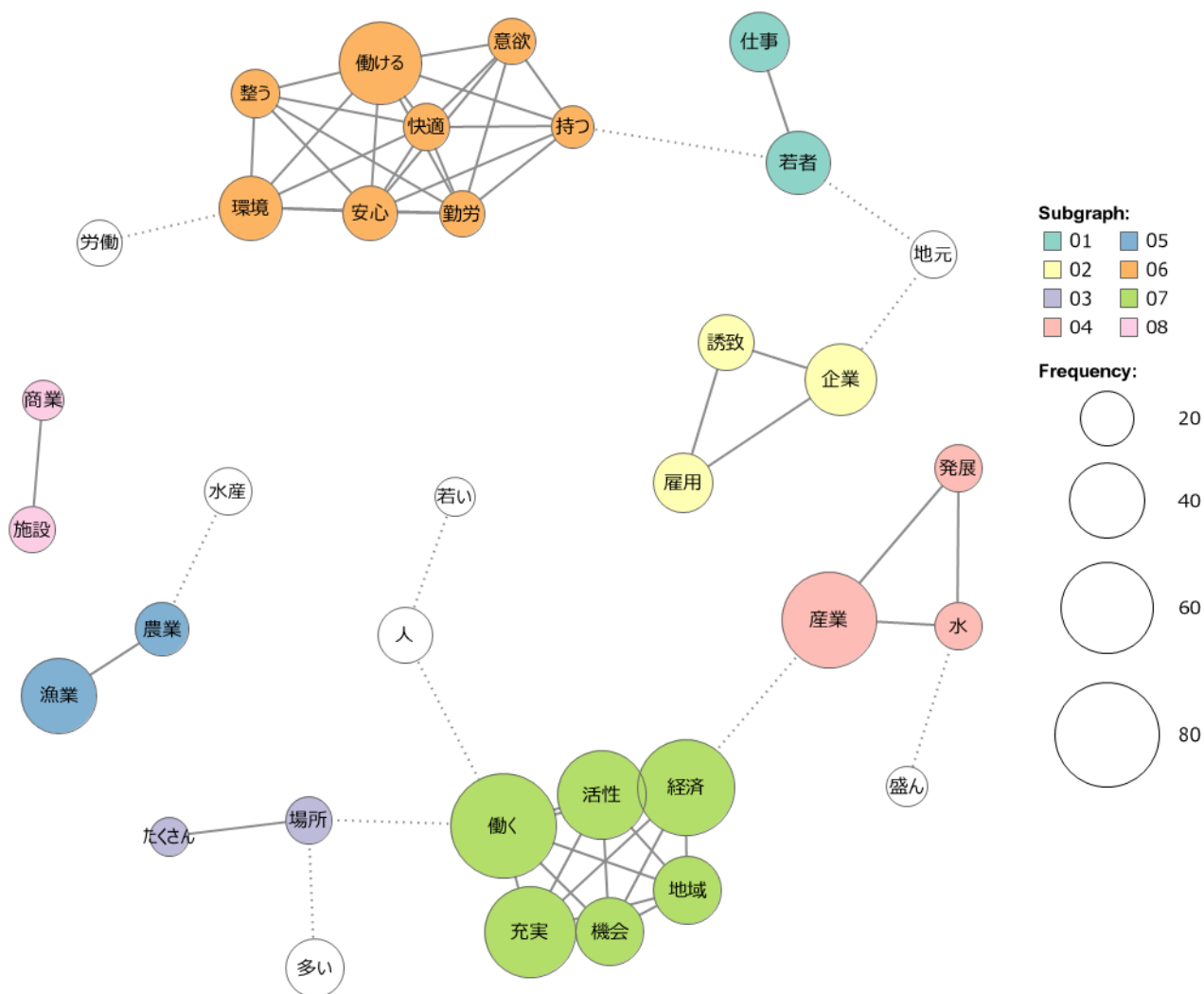
571 件の回答内容の中での頻出語句を抽出したところ、出現回数は「働く」が 80 回と最も多く、次いで「経済」が 67 回、「産業」が 66 回となった。

また、共起ネットワーク図で語句の関連性についてみると、8つのクラスターに分類された。上位語句の「働く」、「経済」、「充実」、「活性」、「機会」、「地域」は同じクラスターに分類され、関連性がうかがえる。

【頻出語句 上位 10 件】

産業や経済の分野		
1	働く	80
2	経済	67
3	産業	66
4	充実	60
5	活性	55
6	働ける	49
7	漁業	40
8	企業	36
9	機会	33
10	地域	32

【共起ネットワーク図】



⑥ (5) 【分野別】安全や安心の分野

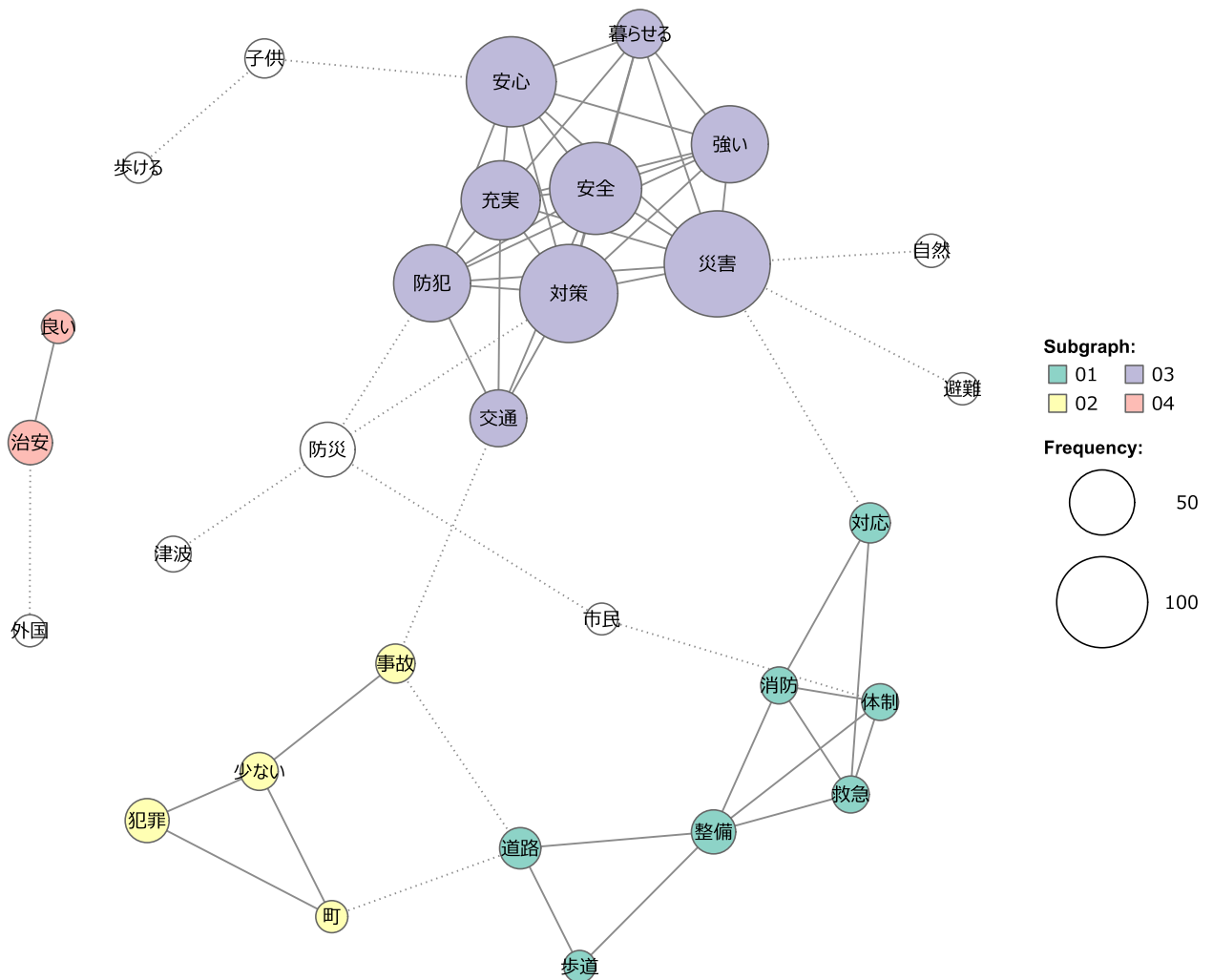
519 件の回答内容の中での頻出語句を抽出したところ、出現回数は「災害」が 137 回と最も多く、次いで「対策」が 117 回、「安全」が 102 回となった。

また、共起ネットワーク図で語句の関連性についてみると、4つのクラスターに分類された。上位 10 件の語句のうち、「防災」を除く 9 件が同じクラスターに分類され、中心となるクラスターを形成している。

【頻出語句 上位 10 件】

安全や安心の分野		
1	災害	137
2	対策	117
3	安全	102
4	安心	98
5	充実	75
6	強い	71
6	防犯	71
8	交通	38
9	防災	35
10	暮らせる	27

【共起ネットワーク図】



⑦(6) 【分野別】健康や福祉の分野

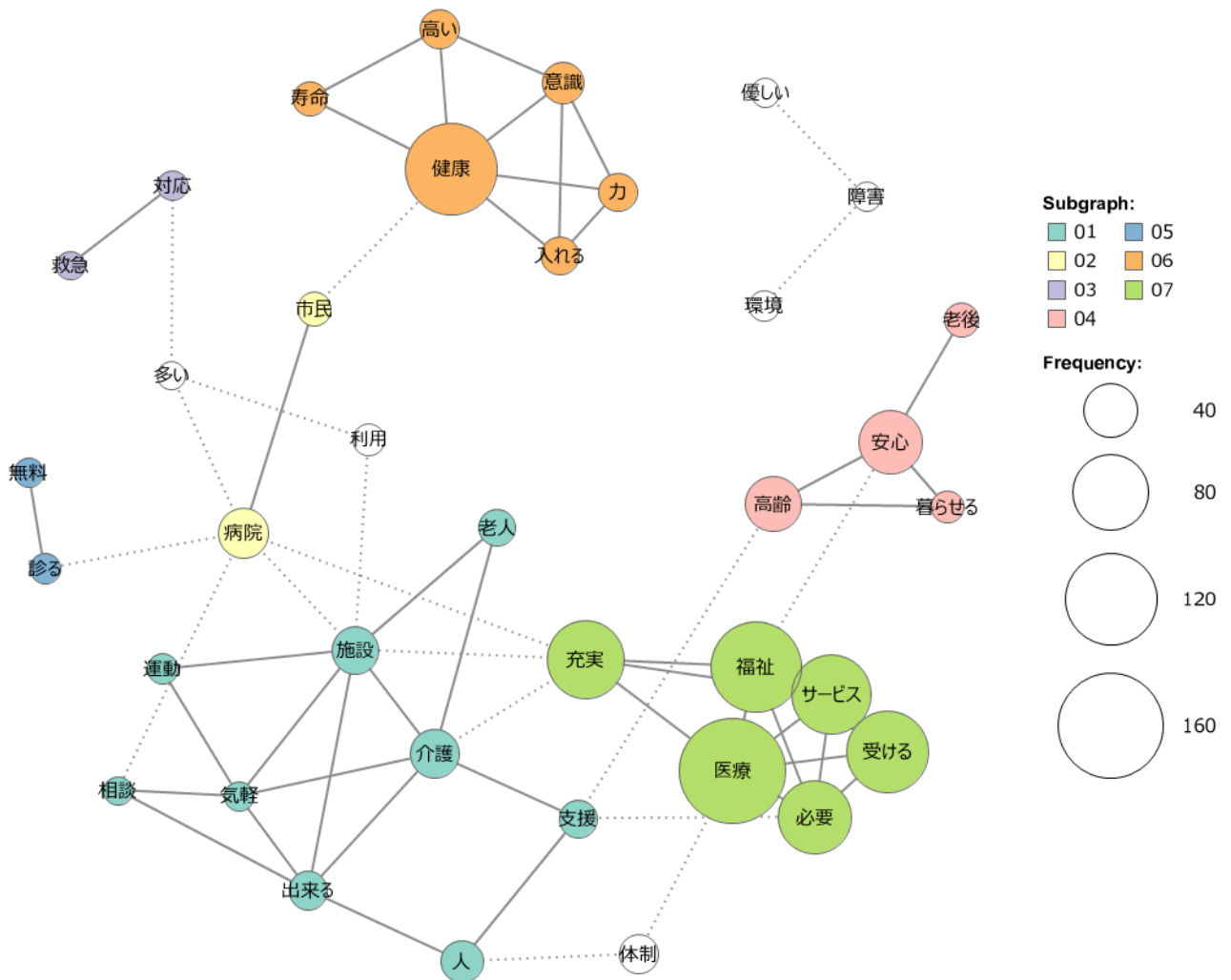
616件の回答内容の中での頻出語句を抽出したところ、出現回数は「医療」が163回と最も多く、次いで「福祉」が120回、「健康」が118回となった。

また、共起ネットワーク図で語句の関連性についてみると、7つのクラスターに分類された。上位2語の「医療」と「福祉」はいずれも「充実」、「必要」、「サービス」などとの関連性がうかがえる。

【頻出語句 上位10件】

健康や福祉の分野		
1	医療	163
2	福祉	120
3	健康	118
4	受ける	95
5	サービス	91
6	充実	87
7	必要	76
8	安心	57
9	高齢	42
10	病院	34

【共起ネットワーク図】



⑧（7）【分野別】市民活動や地域コミュニティの分野

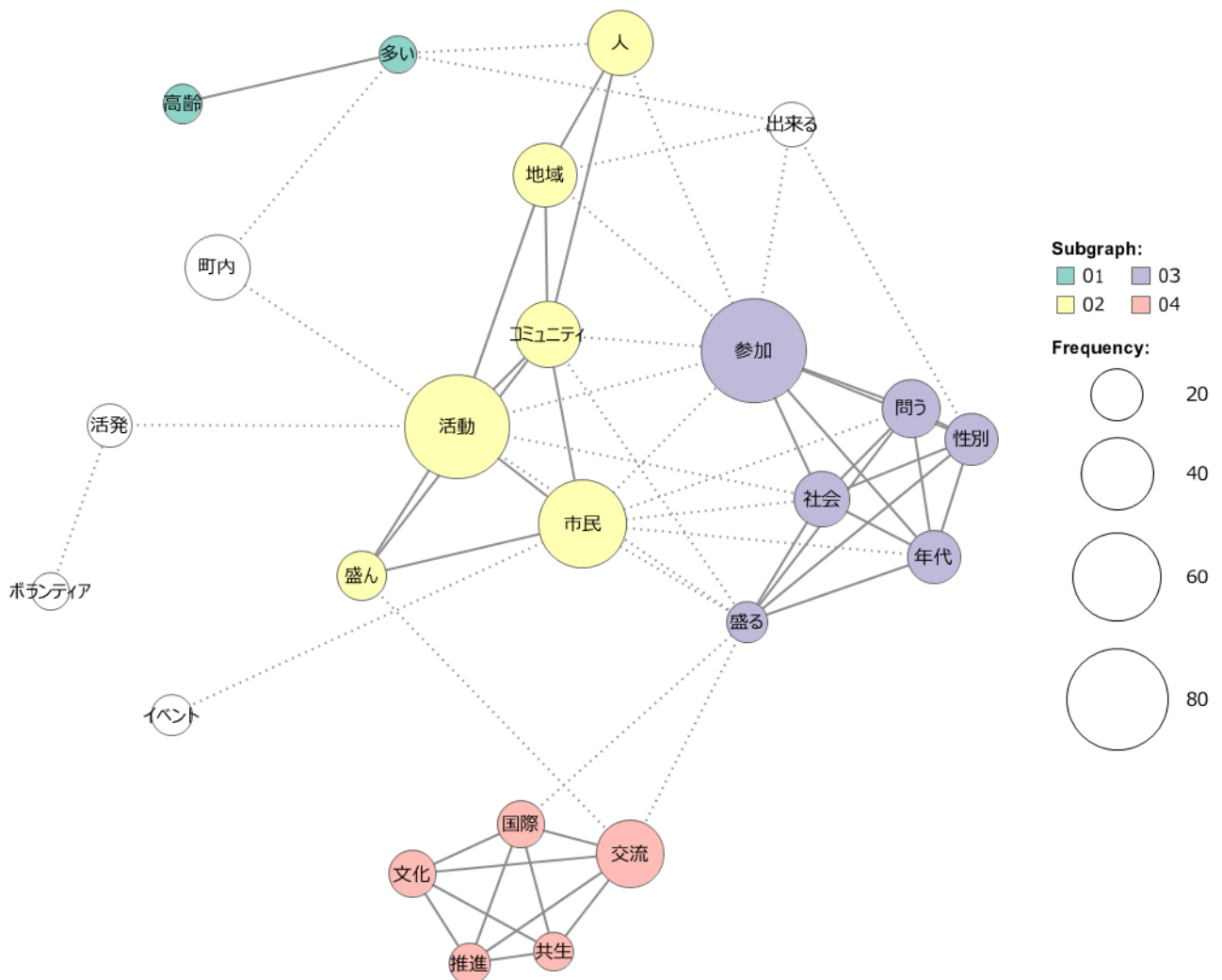
397 件の回答内容の中での頻出語句を抽出したところ、出現回数は「活動」が 85 回と最も多く、次いで「参加」が 84 回、「市民」が 59 回となった。

また、共起ネットワーク図で語句の関連性についてみると、4つのクラスターに分類された。具体的には、市民活動、社会参加、多文化交流、高齢化への対応に関する4つであると読み取れる。

【頻出語句 上位 10 件】

市民活動や地域コミュニティの分野	
1	活動 85
2	参加 84
3	市民 59
4	交流 34
5	コミュニティ 32
5	人 32
5	町内 32
8	地域 31
9	問う 25
10	社会 23

【共起ネットワーク図】



IV 参考資料

アンケート調査票

次期八戸市総合計画策定のための「市民アンケート調査」 ご協力をお願い (所要時間20分程度)

市民の皆様には、日頃より市政へのご理解とご協力をいただき、ありがとうございます。
当市は、第7次八戸市総合計画（計画期間：令和4年度から令和8年度）による計画的な行政運営を進めております。

この第7次八戸市総合計画が来年度に最終年度を迎えるため、今年度と来年度の2年間で令和9年度を初年度とする「次期八戸市総合計画」の策定作業に着手いたしました。

総合計画とは、当市の将来像を描き、その羅針盤となるもので、このたび、市民の皆様のお考えやご意見をお伺いし、次期八戸市総合計画における当市の将来ビジョンや市政運営の基礎資料として活用させていただくため、市民アンケートを実施することといたしました。

今回の市民アンケートでは、当市にお住まいの18歳以上の市民の方から無作為で抽出した3,000名の方をお願いしております。ご回答の内容は、すべて統計的に処理し、プライバシーの保護はもとより、他の目的に利用することは一切ございませんので、ご協力いただきますようお願いいたします。

ぜひ、このアンケートを通じて、皆様が考える未来の八戸市を私にお伝えください。

令和7年11月 八戸市長

熊谷 雄一

アンケートの回答方法

(1) 封筒の宛名のご本人様がお答えください。

※ご事情により、ご本人が回答できない場合は、回答の必要はありません。回答できないことについてのご連絡やこの調査票の返送は不要です。

(2) 回答は郵送又はインターネットで行うことができます。どちらかの方法をお選びください。

① 郵送で回答する場合

調査票に記入し、記入が終わりましたら、同封の返信用封筒に入れ、

令和7年12月12日（金）までに郵便ポストに投函してください（切手不要）。

② インターネットで回答する場合

下記 URL 又は QR コードから回答ページにアクセスの上、アンケート ID を入力し、**令和7年12月12日（金）**までにご回答をお願いします。

【回答フォーム URL】

<https://kktsr.com/hachinohe2025>

【アンケート ID】



※アンケート ID は郵送とインターネットで同一の方からの重複回答が無いことを確認するために使用するもので、個人を特定するものではありません。

2. あなたにとって、八戸市のどのようなところが住みやすいと感じますか。
あてはまるものを3つまで選んで、回答欄に数字をお書きください。

1. 気候が良い
2. まちの治安が良い
3. 交通の便が良い
4. 医療体制が整っている
5. 自然災害が少ない
6. 住宅条件が良い
7. 商業施設が多い
8. 子育てがしやすい
9. 働く場が多くある
10. 教育環境が良い
11. ゴヤ、娯楽施設が充実している
12. 防災、減災体制が整っている
13. 福祉制度が充実している
14. まちに将来性がある
15. 自然が多い
16. 市民活動が多い
17. 特になし

回答欄(3つまで)

回答欄(3つまで)		

3. あなたにとって、八戸市のどのようなところが住みにくいですか。
あてはまるものを3つまで選んで、回答欄に数字をお書きください。

1. 気候が悪い
2. まちの治安が悪い
3. 交通の便が悪い
4. 医療体制が整っていない
5. 自然災害が多い
6. 住宅条件が悪い
7. 商業施設が少ない
8. 子育てがしにくい
9. 働く場が少ない
10. 教育環境が悪い
11. ゴヤ、娯楽施設が少ない
12. 防災、減災体制が整っていない
13. 福祉制度が充実していない
14. まちに将来性がない
15. 自然が少ない
16. 市民活動が少ない
17. 特になし

回答欄(3つまで)

回答欄(3つまで)		

4. あなたにとって、八戸市は住みやすいまちですか。
あてはまるものを1つまで選んで、回答欄に数字をお書きください。

1. 住みやすい
2. どちらかという住みやすい
3. どちらとも言えない
4. あまり住みやすいとは言えない
5. 住みにくい

回答欄
(1つ)

5. あなたにとって、八戸市は住み続けたいまちですか。
あてはまるものを1つまで選んで、回答欄に数字をお書きください。

1. ずっと住み続けたい
2. どちらかと言えば住み続けたい
3. どちらとも言えない
4. あまり住み続けたくない
5. 住み続けたくない

回答欄
(1つ)

6. あなたは八戸市で暮らしていて、どのような点に「魅力」を感じますか。
 あてはまるものを5つまで選んで、回答欄に数字をお書きください。

子育て・ 教育の分野	1. 出会いの環境 2. 出産の環境 3. 子育ての環境 4. 教育・学びの環境（高校生まで） 5. 高等教育の充実（大学等） 6. 生涯学習の環境
観光・文化・ スポーツの分野	7. 観光資源（三社大祭、種差海岸、朝市等） 8. 歴史・伝統・文化資源（史跡、文化財・国宝、郷土芸能等） 9. 芸術の振興（音楽、演劇、アート等） 10. 新鮮な地元食材（農畜産物・魚介類等） 11. 全国に誇れる特産品（せんべい汁、いちご煮、いか・さば等） 12. スポーツを楽しむ環境
産業・経済の分野	13. 産業・商工の環境 14. 農林業・畜産の振興 15. 漁業の振興 16. 雇用・就業の促進（希望の仕事がみつやすい等） 17. 全国有数の水産都市 18. 北東北随一の工業集積
安全・安心の分野	19. 防災・防犯対策 20. 消防体制
健康・福祉の分野	21. 医療環境・体制 22. 福祉環境・体制
市民活動・ 地域コミュニティの分野	23. 市民活動・地域コミュニティの振興（ホラソテア・市民活動団体等） 24. 多文化共生・国際交流
自然環境・ 住環境の分野	25. 豊かな自然・きれいな環境（山、森、川、海等） 26. 住環境・生活ゆわ等の都市基盤 27. 公共交通の利便性（バス・電車等） 28. 陸・海・空の交通拠点（高速道路、新幹線、港、三沢空港等） 29. 首都圏に比べて安価な生活コスト 30. 民間商業サービス（ショッピング、飲食、各種サービス）
その他	31. 他都市間・他地域間との交流

回答欄(5つまで)				

7. あなたは八戸市で暮らしていて、どのような点に「不足」を感じますか。
 あてはまるものを5つまで選んで、回答欄に数字をお書きください。

子育て・ 教育の分野	1. 出会いの環境の充実 2. 出産環境の充実 3. 子育て支援・環境の充実 4. 教育・学びの環境の充実（高校生まで） 5. 高等教育の充実（大学等） 6. 生涯学習の環境の充実
観光・文化・ スポーツの分野	7. 観光地域づくりの推進 8. 歴史・伝統・文化の振興 9. 芸術の振興 10. スポーツを楽しむ環境の整備
産業・経済の分野	11. 産業・商工の振興 12. 農林業・畜産の振興 13. 漁業の振興 14. 雇用・就業の促進（希望の仕事がみつけやすい等） 15. 労働環境の充実
安全・安心の分野	16. 防災・防犯対策の強化 17. 消防体制の強化
健康・福祉の分野	18. 医療環境・体制の強化 19. 福祉環境・体制の強化
市民活動・ 地域コミュニティの分野	20. 市民活動・地域コミュニティの振興 21. 多文化共生・国際交流の促進
自然環境・ 住環境の分野	22. 豊かな自然・きれいな環境の保全 23. 住環境・生活インフラ等の都市基盤の整備 24. 公共交通の利便性の向上 25. 民間商業サービス（ショッピング、飲食、各種サービス）
その他	26. 市外へのPR活動の強化 27. 市民に対する市の取組のPR・周知の強化 28. 他都市間・他地域間との交流

回答欄(5つまで)				

8. あなたは八戸市で暮らしていて、どのような施策を「優先すべき」と感じますか。
あてはまるものを5つまで選んで、順位をつけて回答欄に数字をお書きください。

※記載方法(例): ページ下の回答欄に対して、順位ごとに番号を記入してください。

1位	2位	3位	4位	5位
1	2	3		

子育て・ 教育の分野	1. 出会いの環境の充実 2. 出産環境の充実 3. 子育て支援・環境の充実 4. 教育・学びの環境の充実（高校生まで） 5. 高等教育の充実（大学等） 6. 生涯学習の環境の充実
観光・文化・ スポーツの分野	7. 観光地域づくりの振興 8. 文化・芸術の振興 9. スポーツの振興
産業・経済の分野	10. 産業・商工の振興 11. 農林業・畜産の振興 12. 漁業の振興 13. 雇用・就業の促進（希望の仕事がみつけやすい等） 14. 労働環境の充実
安全・安心の分野	15. 防災・防犯対策の強化 16. 消防体制の強化
健康・福祉の分野	17. 健康づくりの推進と医療体制の強化 18. 福祉環境・体制の強化
市民活動・ 地域コミュニティの分野	19. 市民活動・地域コミュニティの振興 20. 多文化共生・国際交流の振興 21. 性別や年齢、国籍等に関わらず活躍できるまちづくり
自然環境・ 住環境の分野	22. 環境の保全・環境対策の推進 23. 住環境・生活inf等都市基盤の充実 24. 中心街の魅力向上と回遊性の向上 25. 公共交通の利便性向上
その他	26. 移住・定住の促進 27. 若者支援の強化 28. 都市ブランド力の向上と情報発信の強化 29. デジタル化の推進 30. 市民に対する市の取組のPR・周知の強化 31. 効率的な行財政運営の推進 32. 他都市間・他地域間との交流

1位	2位	3位	4位	5位

9. あなたは10年後の八戸市についてどのようなまちを目指していくことが大切だと思いますか。該当するものを5つまで選び、回答欄に数字をお書きください。

子育て・ 教育の分野	1. こどもを産み・育てやすい、子育て支援が充実しているまち 2. 将来のまちの担い手を育成する、教育が充実しているまち
観光・文化・ スポーツの分野	3. 観光資源を活かした交流が盛んなまち 4. 歴史・伝統の継承や、文化活動が盛んな文化の薫りが高いまち 5. 日常的にスポーツに親しみ、楽しめ、スポーツによる交流が盛んなまち
産業・経済の分野	6. 地域の経済が活性化し、働く機会が充実しているまち 7. 勤労者が安心して、意欲を持って快適に働ける環境が整ったまち 8. 特色のある農畜水産品、土産などのブランド化が図られているまち
安全・安心の分野	9. 災害に強く、災害対策が充実した、安全・安心に暮らせるまち 10. 防犯対策や交通安全対策が充実した、安全・安心に暮らせるまち 11. 迅速かつ的確に対応できる消防・救急体制が整備されたまち
健康・福祉の分野	12. 健康に対する意識が高まり、健康づくりに力を入れたまち 13. 必要なときに福祉・医療サービスが受けられるまち
市民活動・ 地域コミュニティの分野	14. コミュニティや市民活動が盛んで、性別年代問わず皆が社会参加しやすいまち 15. 多文化共生を推進し、国際交流ができるまち
自然環境・ 住環境の分野	16. 環境を大切にし、自然と共生できるまち 17. 中心街が活性化し、賑わいがあるまち 18. 利便性が高い交通ネットワークで結ばれているまち 19. 住環境や生活仕方が充実し、快適に暮らせるまち
その他	20. 公共施設が安全で使い勝手がよく、有効活用されているまち 21. 新しい取組が次々と現れる、チャレンジしやすいまち 22. 新しいIT技術やデジタルを活用し、持続的に発展していくまち 23. 八戸市の魅力を積極的にPRし、たくさんの方が訪れるまち 24. 若者が住んで、楽しいまち 25. 他都市間・他地域間交流が活発なまち

回答欄(5つまで)				

10. 10年後の八戸市について、「こんなまちになってほしい!」、「こんなまちなら住み続けたい!」という**理想の姿をイメージ**して表現してください。
(任意回答項目ですので、記入したい分野の回答だけで結構です。)
(1~20文字以内で記入をお願いします。キーワードだけでも結構です。)
(例: こどもを産み・育てやすい、子育て支援が充実しているまち(問9より))

(1)【総合】10年後の八戸市

➤ () なまち

(2)【分野別】子育てや教育の分野

➤ () なまち

(3)【分野別】観光や文化やスポーツの分野

➤ () なまち

(4)【分野別】産業や経済の分野

➤ () なまち

(5)【分野別】安全や安心の分野

➤ () なまち

(6)【分野別】健康や福祉の分野

➤ () なまち

(7)【分野別】市民活動や地域コミュニティの分野

➤ () なまち

(8)【分野別】自然環境や住環境の分野

➤ () なまち

(9)【分野別】行政

➤ () な市役所

以上で、アンケートは終了です。

ご協力、誠にありがとうございました。

12月12日（金）までに同封の返信用封筒に入れて、ポストへ投函してください。

なお、インターネットでの回答にご協力いただいた場合には、調査票の返送は不要です。



【調査に関するお問合せ先】

八戸市 総合政策部 政策推進課 政策推進グループ
〒031-8686 八戸市内丸一丁目1-1
TEL：0178-43-9233
E-MAIL：seisaku@city.hachinohe.aomori.jp