



クマ出没情報の確認・共有は


くまログあおもり

令和8年4月1日から運用開始

Q **A** 「くまログあおもり」ってどんなシステム？

 青森県内のツキノワグマ出没情報をリアルタイムで発信！

 いつでも、どこでも、誰でも出没情報を確認、共有が可能！

 出没情報は、受け取りたい市町村を選択し県公式LINEやメールで受取可能！



「くまログあおもり」はこちらから

出没情報は どうやって **確認** する？

「くまログあおもり」にアクセスすることで、出没情報および出没マップを確認することができます！

出没情報は どうやって **共有** する？

「くまログあおもり」画面右下に表示される「出没情報を投稿する」をタップすることで情報共有ができます！

出没情報の共有は3STEPで投稿完了できます。

STEP 1

目撃した場所を、地図上でクリック

STEP 2

地番情報の市町村名が正しいか確認し、目撃した日時、獣種、頭数、目撃時の状況を入力

STEP 3

画面一番下の「投稿する」ボタンをクリック

出没情報は どうやって **受け取れる**？



1 県公式LINEで情報を受け取る方法

右上のQRコードから青森県公式LINEを友だち登録し、メインメニューにある「クマ情報」をタップ！その後、「クマ情報受信設定」から、情報を受け取りたい市町村を選択・登録するだけでLINEでの受取が可能！

2 メールで情報を受け取る方法

くまログあおもり画面右上から「新規登録」をクリックし、メールアドレスとパスワードを登録！その後、情報を受け取りたい市町村を選択・登録するだけでメールでの受取が可能！