

# 八戸市と類似自治体との行財政比較分析（概要）

## ➤ 目的

- 行財政に関する75の指標を活用し、その数値を類似自治体と比較することにより、八戸市の状況を再認識し、今後の施策の展開の参考資料とする
- 結果を公表することにより、市民が、市政に対してより一層、理解と関心を深めることを期待する




## ➤ 類似自治体

- 人口、産業構造、保有する事務権限の範囲などの視点で、本市に類似する自治体を選定
- 本市を含めて10市であり、本市以外の9市は以下のとおり

- ①岩手県盛岡市 ②群馬県高崎市 ③埼玉県越谷市 ④福井県福井市 ⑤滋賀県大津市  
⑥大阪府茨木市 ⑦大阪府寝屋川市 ⑧兵庫県明石市 ⑨長崎県佐世保市

## ➤ ランキング方法

- 各指標には、分かりやすさの観点から、下記のマークを付記
- 各自治体が抱える課題や考え方の相違により力を入れる施策も異なることから、ランキングはあくまで参考であり、それによって自治体の行政運営や行政サービスの「良し悪し」が決まるものではない

	本市のランキングが 1位から3位		本市のランキングが 4位から7位		本市のランキングが 8位から10位
--	---------------------	--	---------------------	--	----------------------

## ➤ 結果概要

指標種類	指標数	内 訳			主な指標名
					
人事関連指標	12	9	3	0	市民千人当たり職員数・特別職給料月額
財政関連指標	18	3	9	6	
歳入分野	5	0	2	3	市民1人当たり歳入額・自主財源比率
歳出分野	10	3	5	2	市民1人当たり歳出額・市民1人当たり目的別歳出額
その他分野	3	0	2	1	市民1人当たり基金残高・市民1人当たり地方債残高
行政サービス関連指標	45	15	13	17	
高齢者福祉・介護保険分野	5	0	2	3	高齢化率・介護保険料基準月額
児童福祉分野	4	2	2	0	保育所待機児童数・子育て支援センター設置率
教育分野	10	4	2	4	市民1人当たり図書館蔵書数・学校評議員設置率
まちづくり分野	5	0	2	3	公共下水道普及率・市民1人当たりごみ排出量
労働・雇用分野	5	2	2	1	有効求人倍率・誘致企業延べ数
防災・防犯分野	6	3	2	1	市民1人当たり避難所面積・出火率
市民参画分野	5	2	1	2	附属機関等公募委員登用率・町内会世帯加入率
公共料金分野	5	2	0	3	上水道使用料・月額保育料
計	75	27	25	23	

## ➤ 公表日

平成18年9月22日（金）

総務協議会（全議員配布）／報道機関／ホームページ／支所・公民館（閲覧用設置）  
（その他、希望者へは郵送するほか、広報はちのへ11月号へ概要掲載予定）